

調査5 専修学校財務状況調査

資金収支計算書

収入の部

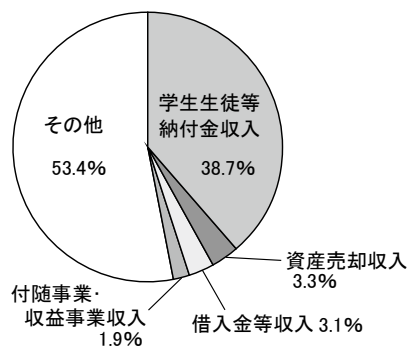
(千円)

科目	令和元年度			平成30年度			平成29年度		
	平均金額	該当校数	構成比	平均金額	該当校数	構成比	平均金額	該当校数	構成比
学生生徒等納付金収入	448,027	243	38.7%	406,900	254	38.1%	406,884	275	41.6%
(内、授業料収入)	293,537	241	25.2%	269,430	253	25.1%	256,065	273	26.0%
(内、入学金収入)	35,115	231	2.9%	32,638	240	2.9%	29,870	267	3.0%
(内、その他)	152,637	232	12.6%	142,984	243	12.8%	134,795	260	13.0%
手数料収入	5,207	237	0.4%	5,096	255	0.5%	4,548	268	0.5%
寄付金収入	78,136	76	2.1%	9,827	77	0.3%	8,769	77	0.3%
補助金収入	10,200	186	0.7%	15,433	203	1.2%	6,847	206	0.5%
資産売却収入	264,112	35	3.3%	234,875	34	2.9%	319,801	43	5.1%
付随事業・収益事業収入	28,977	182	1.9%	28,418	196	2.1%	30,535	210	2.4%
受取利息・配当金収入	8,594	153	0.5%	7,139	153	0.4%	8,317	179	0.6%
雑収入	11,196	230	0.9%	10,727	244	1.0%	11,115	257	1.1%
借入金等収入	439,049	20	3.1%	320,478	30	3.5%	409,726	35	5.3%
前受金収入	313,293	172	19.2%	310,378	177	20.2%	266,042	194	19.2%
その他の収入	171,096	178	10.8%	219,020	184	14.8%	155,452	202	11.7%
資金収入調整勘定	-323,532	164	-18.9%	-306,234	172	-19.4%	-271,852	186	-18.8%
前年度繰越支払資金	667,218	157	37.3%	558,499	167	34.3%	494,624	167	30.7%
収入の部 合計	1,157,055	243		1,064,983	255		961,066	280	

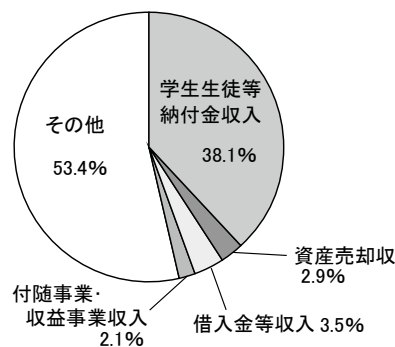
注:「平均金額」は各科目該当校の平均であり、「構成比率」は全集計数値から算出しているため、両者の関係は必ずしも一致しない。

資金収入 科目別構成比

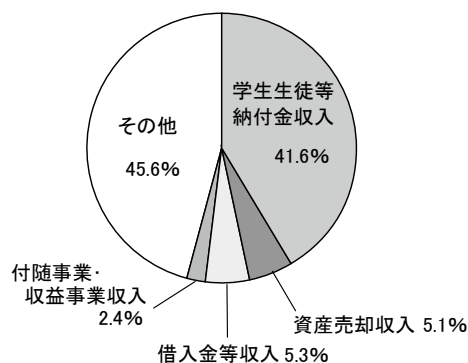
【令和元年度】



【平成30年度】



【平成29年度】



資金収支計算書

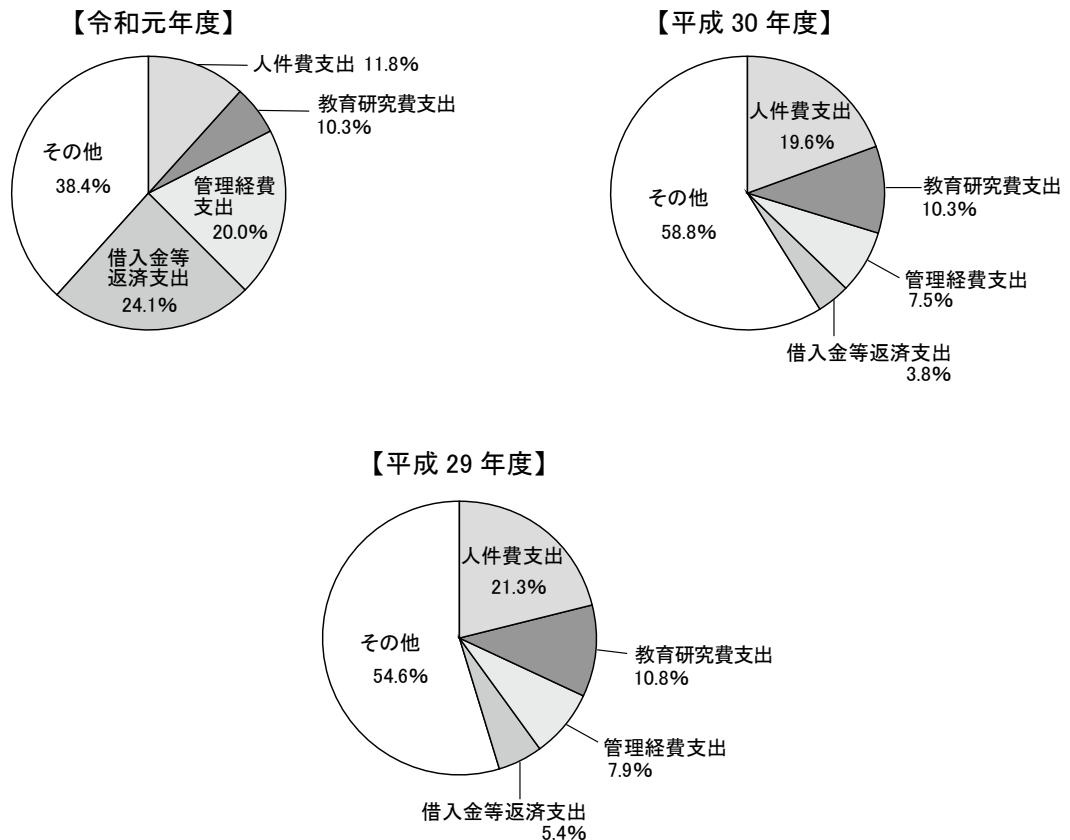
支出の部

(千円)

科目	令和元年度			平成30年度			平成29年度		
	平均金額	該当校数	構成比	平均金額	該当校数	構成比	平均金額	該当校数	構成比
人件費支出	215,303	244	11.8%	212,835	256	19.6%	195,250	275	21.3%
教育研究経費支出	105,931	242	5.8%	112,758	255	10.3%	99,350	274	10.8%
管理経費支出	389,661	228	20.0%	88,564	237	7.5%	78,249	254	7.9%
借入金等利息支出	133,203	77	2.3%	5,589	78	0.2%	5,560	76	0.2%
借入金等返済支出	1,432,051	75	24.1%	138,446	77	3.8%	173,990	78	5.4%
施設関係支出	67,013	140	2.1%	85,030	137	4.2%	57,552	153	3.5%
設備関係支出	13,248	208	0.6%	13,534	207	1.0%	10,711	221	0.9%
資産運用支出	115,596	57	1.5%	117,341	49	2.1%	278,176	62	6.9%
その他の支出	238,765	176	9.4%	260,091	183	17.1%	213,942	198	16.8%
予備費	-79,853	1	0.0%	0	0	0.0%	-487	1	0.0%
資金支出調整勘定	-37,817	147	-1.2%	-36,618	161	-2.1%	-100,992	169	-6.8%
翌年度繰越支払資金	643,410	164	23.7%	581,630	173	36.2%	470,076	177	33.1%
支出の部 合計	1,817,558	245		1,086,253	256		915,271	275	

注:「平均金額」は各科目該当校の平均であり、「構成比率」は全集計数値から算出しているため、両者の関係は必ずしも一致しない。

資金支出 科目別構成比



教育活動収支計算書

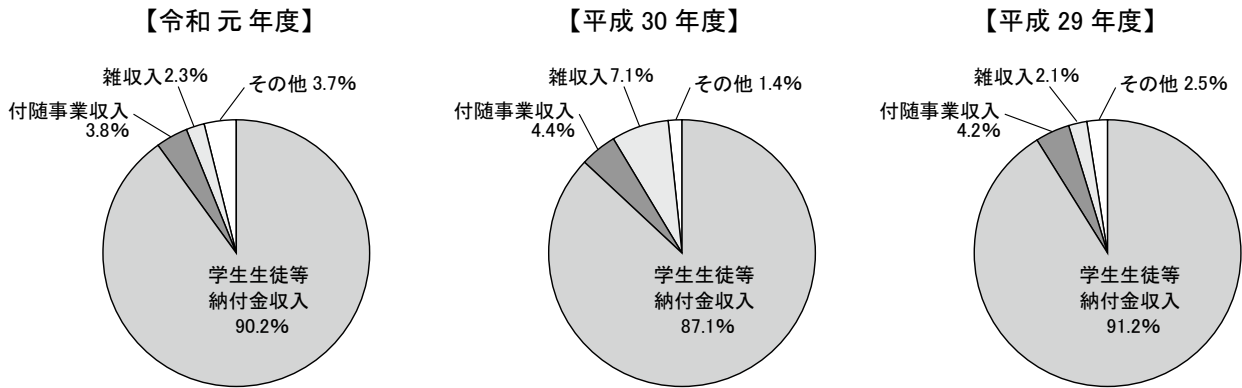
教育活動収入

(千円)

科目	令和元年度			平成30年度			平成29年度		
	平均金額	該当校数	構成比	平均金額	該当校数	構成比	平均金額	該当校数	構成比
学生生徒等納付金	460,436	224	90.2%	459,574	240	87.1%	431,388	251	91.2%
（内、授業料）	279,264	220	53.7%	281,881	235	52.3%	252,059	248	52.7%
（内、入学金）	34,989	213	6.5%	37,224	223	6.6%	32,152	241	6.5%
（内、その他）	156,463	212	29.0%	149,168	225	26.5%	146,218	237	29.2%
手数料	5,044	217	1.0%	5,132	239	1.0%	4,531	250	1.0%
寄付金	25,097	77	1.7%	6,902	76	0.4%	7,271	83	0.5%
補助金	7,284	167	1.1%	14,449	181	2.1%	5,763	188	0.9%
付随事業収入	25,368	170	3.8%	30,816	181	4.4%	25,724	195	4.2%
雑収入	12,316	215	2.3%	39,159	231	7.1%	10,008	245	2.1%
事業活動収入計	510,452	224		529,734	239		467,386	254	

注：「平均金額」は各科目該当校の平均であり、「構成比率」は全集計数値から算出しているため、両者の関係は必ずしも一致しない。

教育活動収入 科目別構成比



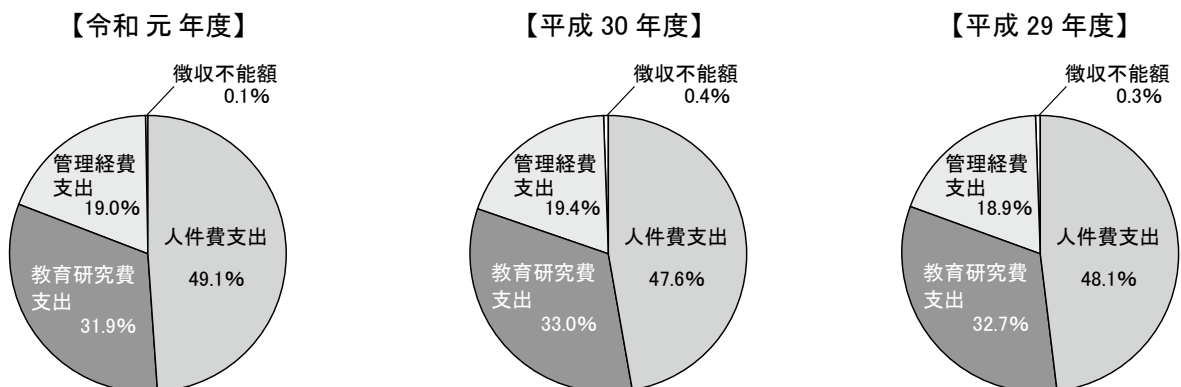
教育活動支出

(千円)

科目	令和元年度			平成30年度			平成29年度		
	平均金額	該当校数	構成比	平均金額	該当校数	構成比	平均金額	該当校数	構成比
人件費	221,203	222	49.1%	220,133	241	47.6%	203,264	256	48.1%
教育研究経費	145,274	220	31.9%	152,857	241	33.0%	141,136	251	32.7%
管理経費	88,509	215	19.0%	94,940	228	19.4%	85,775	238	18.9%
徴収不能額	2,333	55	0.1%	8,810	46	0.4%	5,568	63	0.3%
事業活動支出計	448,862	223	100%	464,862	240	100%	422,767	256	100%
教育活動収支差額	62,707	225		67,306	240		307,206	256	

注：「平均金額」は各科目該当校の平均であり、「構成比率」は全集計数値から算出しているため、両者の関係は必ずしも一致しない。

教育活動支出 科目別構成比



事業活動収支計算書

教育活動外収支

(千円)

科目	令和元年度			平成30年度			平成29年度		
	平均金額	該当校数	構成比	平均金額	該当校数	構成比	平均金額	該当校数	構成比
教育活動外収入	15,962	154	—	19,768	158	—	13,333	170	—
教育活動外支出	16,505	87	—	23,935	86	—	11,646	98	—
教育活動外収支差額	5,992	168	—	7,238	168	—	6,034	186	—
經常収支差額	95,506	209	—	53,016	215	—	49,179	227	—

特別収支

(千円)

科目	令和元年度			平成30年度			平成29年度		
	平均金額	該当校数	構成比	平均金額	該当校数	構成比	平均金額	該当校数	構成比
特別収入	73,884	107	—	19,540	96	—	13,179	92	—
特別支出	44,252	98	—	19,653	90	—	2,366	103	—
特別収支差額	23,952	143	—	1,931	129	—	2,522	134	—
基本金組入前当年度収支差額	61,020	197	—	24,542	194	—	33,559	209	—
基本金組入額	-48,004	138	—	-60,743	135	—	-89,977	136	—
当年度収支差額	10,896	193	—	74,879	198	—	12	210	—
前年度繰越収支差額	309,184	145	—	273,895	152	—	254,571	157	—
基本金取崩額	133,695	35	—	81,250	27	—	75,457	38	—
翌年度繰越収支差額	449,887	152	—	302,399	160	—	265,227	173	—