

調査 1 令和4年度 在籍調査

●専門課程

昼間部の高校新卒は71.3%。外国人留学生比率は4年度も低下

本協会調査研究事業部の在籍調査によれば、令和4年4月の昼間部入学者の学歴（1-①a参照）は高校新卒者（通信制および高等専修学校を含む、以下同）が71.3%と最多で、外国人留学生の9.2%、高校既卒の7.3%がそれに続いている。高校新卒者の比率は前年より2.2ポイント増え、そのうち「通信制」の比率も前年比0.3ポイント増えている。その反面、外国人留学生は3年度に続いてコロナ禍による入国制限のために来日が叶わなかった者が多く、さらに3.3ポイント比率を減らし3年連続の低下となった。その分、専門学校卒業や大学卒業者の比率が0.3~0.4ポイント増えるなど、構成比がいくらか変化を見せている。

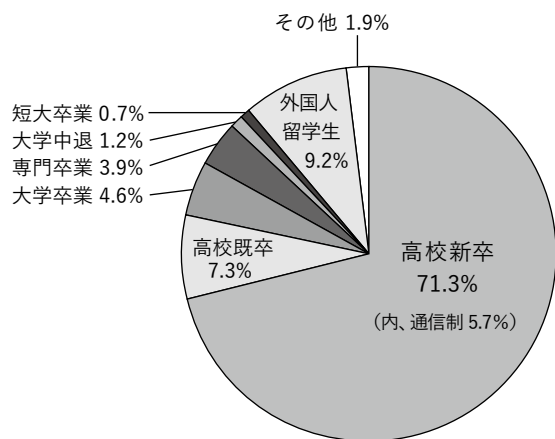
夜間部（1-①b参照）は設置学科が限られ定員規模も小さいが、例年、高校新卒、高校既卒、大学卒が全体の7~8割を分け合う形となっている。4年度は大学卒が前年比1.4ポイント増の36.6%で最多となり、高校既卒21.2%（1.3ポイント減）と高校新卒17.4%（3.7ポイント減）がいずれも比率を減らした。

5つの分野で高校新卒比率が上昇

昼間部の学歴分布を分野別にみると（1-②参照）、前年よりも高校新卒者の比率が高まったのは工業・農業関係（+1.1%）、衛生関係（+1.7%）、教育・社会福祉関係（+1.1%）、商業実務関係（+15.0%）、服飾・家政関係（+13.5%）の5分野である。とくに商業実務関係と服飾・家政関係のアップ率が目を引くが、その半面で外国人留学生の比率が商業実務関係で16.6%、服飾・家政関係で14.5%低下している。多くの分野で外国人留学生の比率が低下している中、唯一上昇したのが文化・教養関係で、昨年度の12.8%から1.8ポイントアップして14.6%となった。文化・教養関係は医療関係とともに高校新卒比率を減らしているが、低下率は2.2ポイントで、医療の0.7ポイントを上回るなど、他分野と異なる傾向を示した。

一方、大学（および短大）卒は全体では5.3%に過ぎないが、教育・社会福祉関係では23.4%、医療関係で20.6%、服飾・家政関係でも13.9%と、他分野に比べ高い比率となっている。

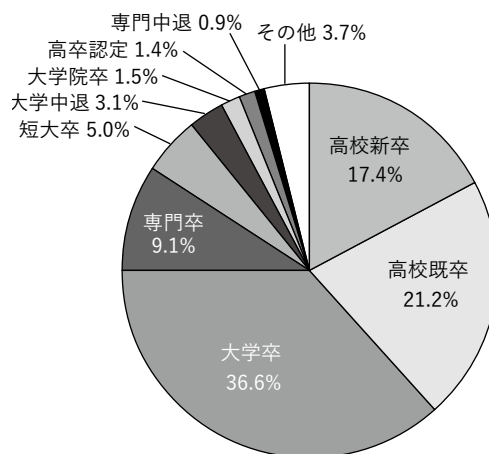
1-①a 専門学校入学者の学歴（昼間部）



※「高校」には通信制および高等専修学校を含む。

※0.7%未満の「高専卒業及び中退」「短大中退」「専門学校中退」「大学院卒業及び中退」「高卒認定」「在外教育機関卒業」「在日外国人学校卒業」は「その他」に含まれる。

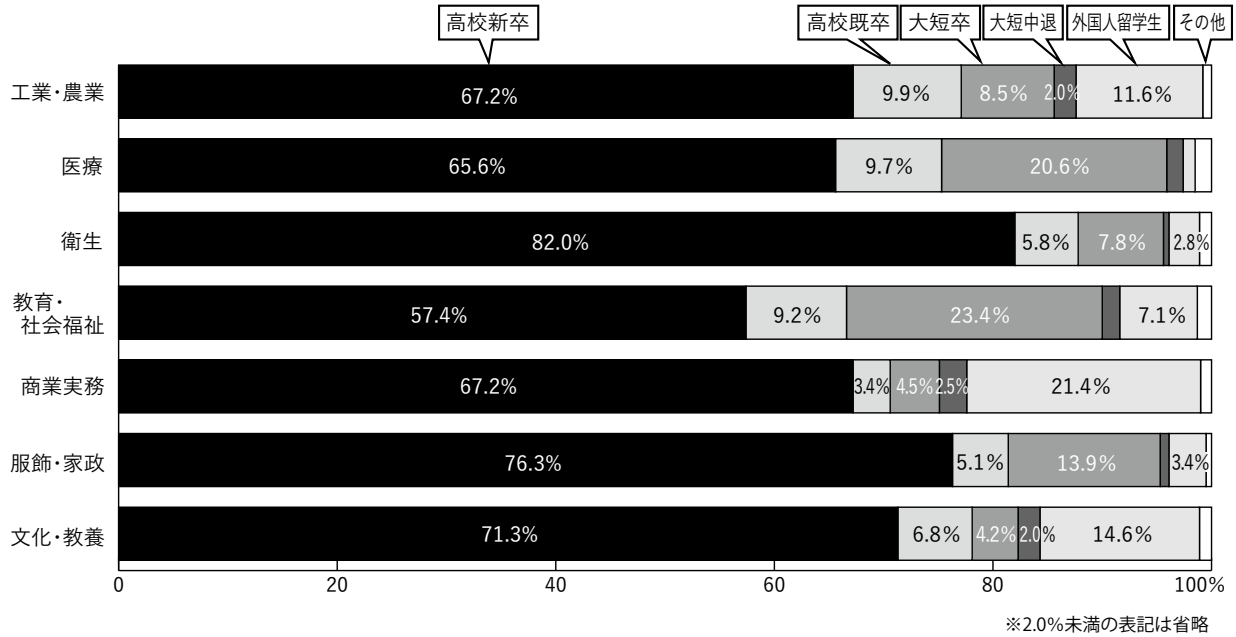
1-①b 専門学校入学者の学歴（夜間部）



※「高校」には通信制および高等専修学校を含む。

※0.9%未満の「高専卒業」「短大中退」「大学院中退」「専門職大学院卒業および中退」等は「その他」に含まれる。

1-② 都内専門学校入学者の学歴別（昼間部／分野別）



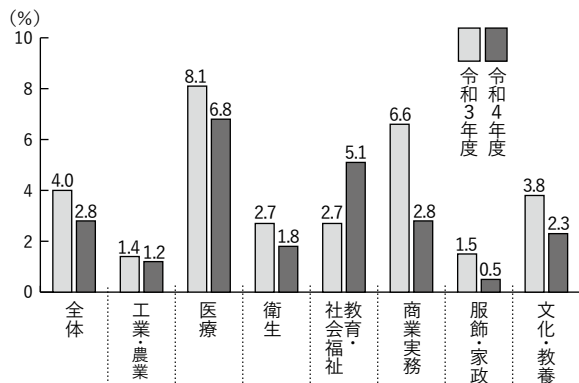
また、夜間部では分野別に見て大学（および短大）卒の比率が最も高いのは、文化・教養関係の61.2%で、昨年度に続いて例年トップだった教育・社会福祉関係（53.8%）を上回った。文化・教養関係の中でも「スポーツ」（62.5%）、「美術、デザイン、写真」（61.4%）、「音楽、演劇、映像、放送」（54.5%）の3系統において大学卒が過半数となっている。

入学辞退者、中退率ともに減少だが、一部系統で中退率が増加

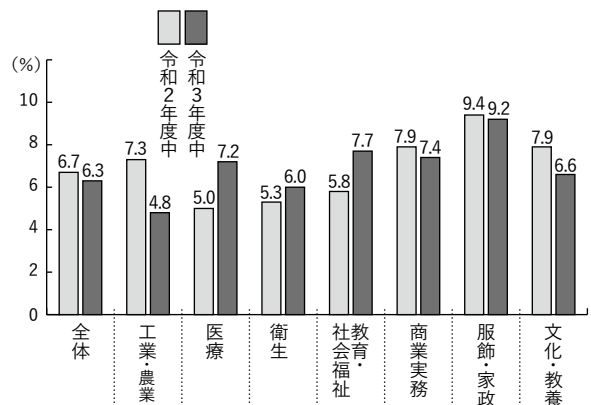
令和4年4月の入学者のうち、入学手続き後に入学を辞退した者の割合について集計したところ（1-③参照）、全体では2.8%となり、3年度の4.0%よりも1.2ポイント低下した。分野別では2.7%から5.1%にアップした教育・社会福祉関係を除いて、すべての分野で低下している。

また、令和3年度中の中退学者の割合（1-④参照）については全体平均が6.3%で、2年度中の6.7%をわずかに下回った。しかし分野別では医療、衛生、教育・社会福祉で増加を見せていて、コロナ禍で打撃が大きかった業種の関連学科への影響が懸念される。

1-③ 入学手続き後の入学辞退率



1-④ 年度中における中退率



社会人経験者の割合は前年度より低下

大卒者や高校既卒者のなかには、社会人として就業経験をもつ人も少なくない。学卒後のアルバイトやフリーター経験も含めた社会人経験者の割合は、昼間部で7.7%、夜間部で49.4%であるが（1-⑤参照）、いずれも3年度の比率を上回った。分野別に見ると、昼間部では医療関係（22.8%）と教育・社会福祉関係（22.4%）が同水準で突出しており、夜間部では教育・社会福祉関係で7割、衛生関係でも3人に2人の割合となっている。

1-⑤ 都内専門学校入学者に占める社会人経験者の割合

	昼間部	夜間部
全体	7.7%	49.4%
(分野別)		
工業・農業	3.7%	42.5%
医療	22.8%	53.7%
衛生	5.1%	65.4%
教育・社会福祉	22.4%	70.7%
商業実務	2.1%	23.0%
服飾・家政	2.8%	20.9%
文化・教養	4.4%	38.7%

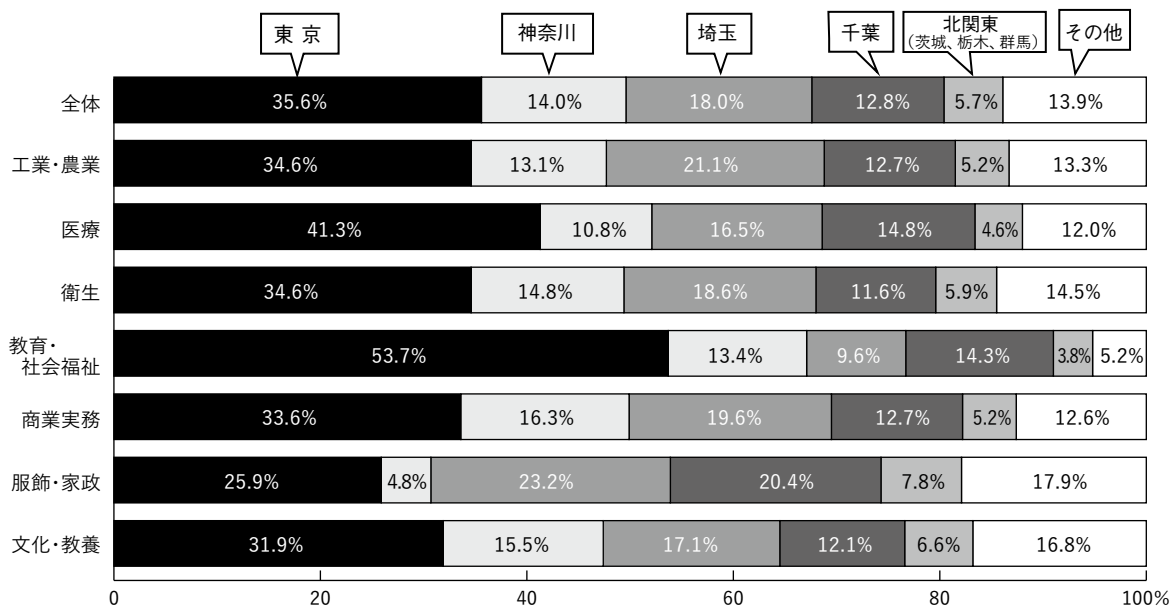
首都圏出身者がほぼ8割

令和4年4月入学者（昼間部生）のうち高等学校（高等専修学校を含む）新卒者の出身校所在地を都道府県別に分けると（1-⑥参照）、都内の学校出身者比率が35.6%で、昨年（34.8%）より0.8ポイント増加。隣接する神奈川、埼玉、千葉の学校出身者の合計は44.8%で、神奈川は昨年よりマイナス0.7ポイント、埼玉も0.4ポイント低下したが、東京とこの3県を合わせた首都圏の学校出身者の比率は80.4%で、前年（80.7%）とほぼ同様であった。茨城、栃木、群馬の北関東3県出身者は5.7%、それ以外の道府県出身者は13.9%だった。コロナ禍以降、首都圏の出身者比率が高まり地方からの入学者が減る傾向が続いている。

出身校の所在地は学科ごとの増減傾向にバラつきも

出身校所在地の割合を分野別で比較すると（1-⑥参照）、都内校出身者は教育・社会福祉関係が53.7%と突出して高く、それに次ぐのが医療関係の41.3%だ。ほか、服飾・家政関係以外はいずれも30%台前半となっている。逆に首都圏と北関東3県以外の「その他」の割合が最も高いのが服飾・家政関係（17.9%）で、次いでエンタメ系学科を中心に地方出身者が多い文化・教養関係が16.8%となっている。「その他」の比率は都内と首都圏3県で約8割となる教育・社会福祉関係（5.2%）が最も低い、それ以外の分野では12~14%台に分布し、大きな差は見られない。

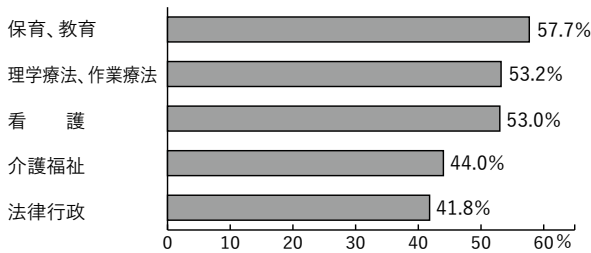
1-⑥ 都内専門学校入学者の出身校所在地



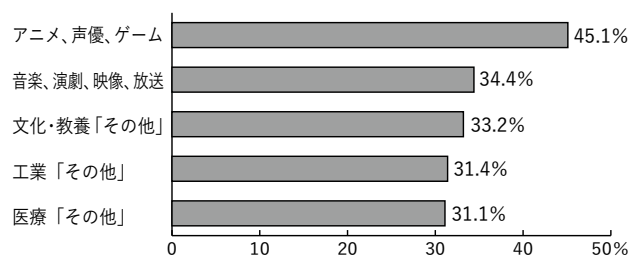
さらにおもな学科区分別に見ると（1-⑦、⑧参照）、都内の学校出身者が最も多いのは教育・社会福祉関係の「保育、教育」57.7%、次いで医療関係の「理学療法・作業療法」53.2%、同「看護」53.0%と続き、50%超えは3学科区分だけだった。以下、40%台は「介護福祉」44.0%のほか、「法律行政」41.8%、工業関係「情報・IT」41.2%の3学科区分で、40%以上が合計9学科区分を数えた昨年と比べると上位の平均値は下がっている。

一方、1都3県の首都圏以外からの入学者が多いのが、文化・教養関係「アニメ、声優、ゲーム」（45.1%）、同「音楽、演劇、映像、放送」（34.4%）など、エンターテインメント系の学科が上位に来るのは例年同様で、「アニメ、声優、ゲーム」は前年比プラス5.2ポイントと首都圏以外からの入学者が回復傾向を見せている。

1-⑦ 都内校出身者上位5学科区分



1-⑧ 首都圏以外出身者上位5学科区分



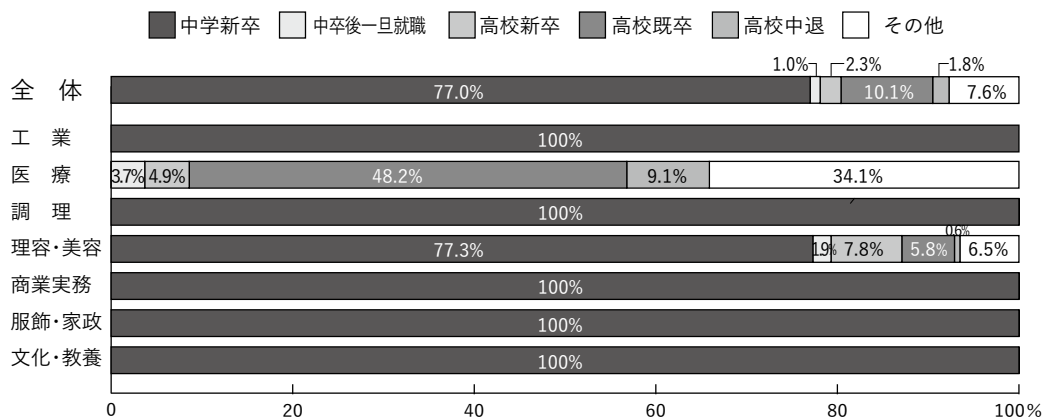
●高等課程

昼間部は「医療」と「理容・美容」を除いて中学新卒者が100%

高等課程昼間部入学者の学歴別比率（1-⑨参照）は、中学新卒者が77.0%で、昨年に比べ1.2ポイント低下した。一方、高校新卒が0.5ポイント減って2.3%に、「高校既卒」も2.4ポイント減って10.1%となった。分野別では、4年度は商業実務関係に新学科が開設され、全部で6分野7学科区分となった。そのうち、工業関係、衛生関係の「調理」、商業実務関係、服飾・家政関係、文化・教養関係の5分野で中学新卒者が100%を占めた。衛生関係の「理容・美容」の中学新卒は77.3%で、高校新卒者と高校既卒者がそれぞれ7.8%、5.8%となっている。また、准看護師学科が中心の医療関係に中学新卒者はおらず、高校既卒者が48.2%と半数近くを占めるほか、高校中退者が9.1%などとなっている。

夜間部の学科は衛生関係のみだが、中学新卒者が2.4%、高校新卒9.5%、高校既卒25.0%のほか、「中学卒業後いったん就職」（3.6%）や高校中退（1.2%）を除いた「その他」（58.3%）が過半数を占めており、多様な経歴の生徒を受け入れていることがわかる。

1-⑨ 高等専修学校入学者の学歴



高等課程の都内校出身者はほぼ7割

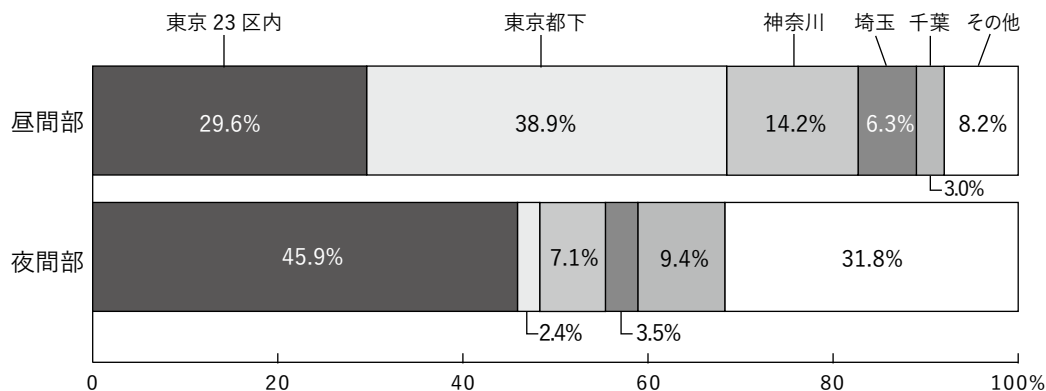
令和4年4月入学者の出身校を地域別に見ると（1-⑩参照）、昼間部では23区内と東京都下を合わせた都内の学校出身者は68.5%でほぼ7割。このうち23区内が29.6%で昨年より3.6ポイント低下し、東京都下は38.9%で逆に2.9ポイント増加したが、合計では前年値を0.7ポイント下回った。ほか、神奈川が14.2%、埼玉が6.3%、千葉3.0%、それ以外の地域が8.2%だった。昨年と比べ神奈川は変動がなく、千葉は1.7ポイント下がったが、埼玉は0.3ポイントの上昇、「その他」も2.2ポイント上昇した。夜間部は学校所在地の分布から東京都下の学校出身者は2.4%しかおらず、23区内のみで45.9%を占めている。次いで神奈川7.1%、千葉9.4%、埼玉3.5%の順で、首都圏以外の「その他」が昨年より8.1ポイント伸ばして31.8%となっている。

令和4年4月入学者の年齢別分布では（1-⑪参照）、昼間部では中卒年齢の15歳が75.4%と最も多い。それに次ぐのが30歳以上の13.8%だが、20歳以上のほとんどは医療関係の生徒である。夜間部は人数が少なく社会人経験者の入学が多いが、今年度は20歳代の48.2%と30歳以上の35.3%で8割以上を占める状況となった。

就職者、進学者ともに比率が増加

令和4年3月卒業者（昼間部）の進路状況は、就職が55.3%、進学が38.4%であった。（1-⑫参照）。昨年度に比べ就職が3.1ポイント、進学も3.2ポイント増加しており、「その他」の割合が半減している。分野別にみると衛生関係の「美容・理容」では大半の97.6%が就職。それ以外では就職と進学に分かれるが、工業関係では進学が前年比8.3ポイントアップ、文化・教養関係では就職が14.0ポイントアップ、服飾・家政関係では昨年はいなかった就職者が22.2%となるなど、分野により異なる傾向が現われた。

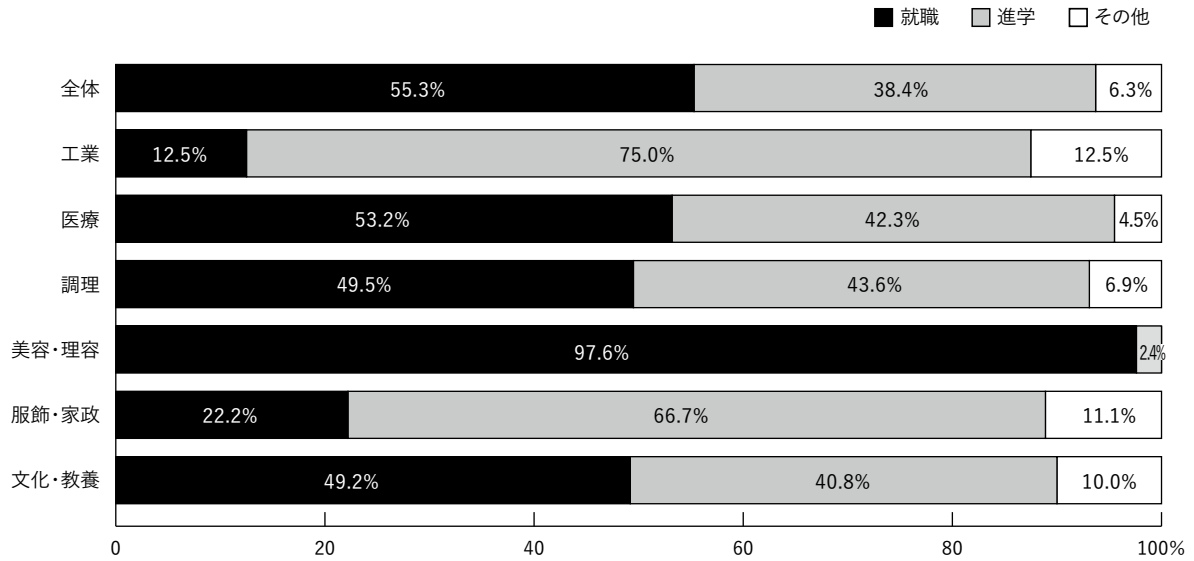
1-⑩ 高等専修学校入学者の出身校



1-⑪ 高等専修学校入学者の年齢



1-⑫ 高等専修学校生の進路状況



進学は高等課程から同分野の専門課程へ進むケースが多いため、進学先は専門学校が81.1%と圧倒的だが、大学へも14.2%が進学している。

●一般課程

予備校の地方出身者は約3割

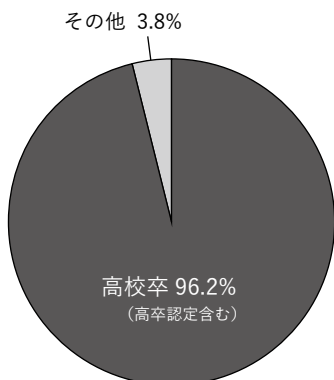
一般課程は「予備校」と「予備校以外」に分かれるが、4年度は「予備校以外」の回答がなかった。

予備校の昼間部は大学受験を目的とする学科のため入学者の学歴は高校卒が96.2%と9割以上を占める（1-⑬参照）。出身校所在地では都内校出身者の比率が39.9%で昨年値より3.5ポイント低下。神奈川、埼玉、千葉の首都圏3県を合わせると63.5%となり、昨年値の65.2%をわずかに下回った。そのかわり首都圏以外の「その他」が1.7ポイント回復して36.5%となり、地方からの入学者は3割台を維持している。（1-⑭参照）

夜間部は中学生、高校生を対象とした補習校などが中心となるが、4年度も回答は1校のみで、在籍者全員が高校現役生であった。

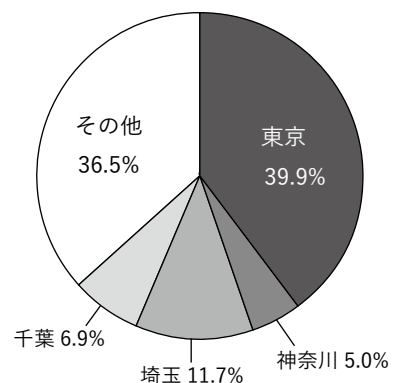
1-⑬ 一般課程入学者の学歴

（予備校）昼間部



1-⑭ 一般課程入学者の出身校所在地

（予備校）昼間部

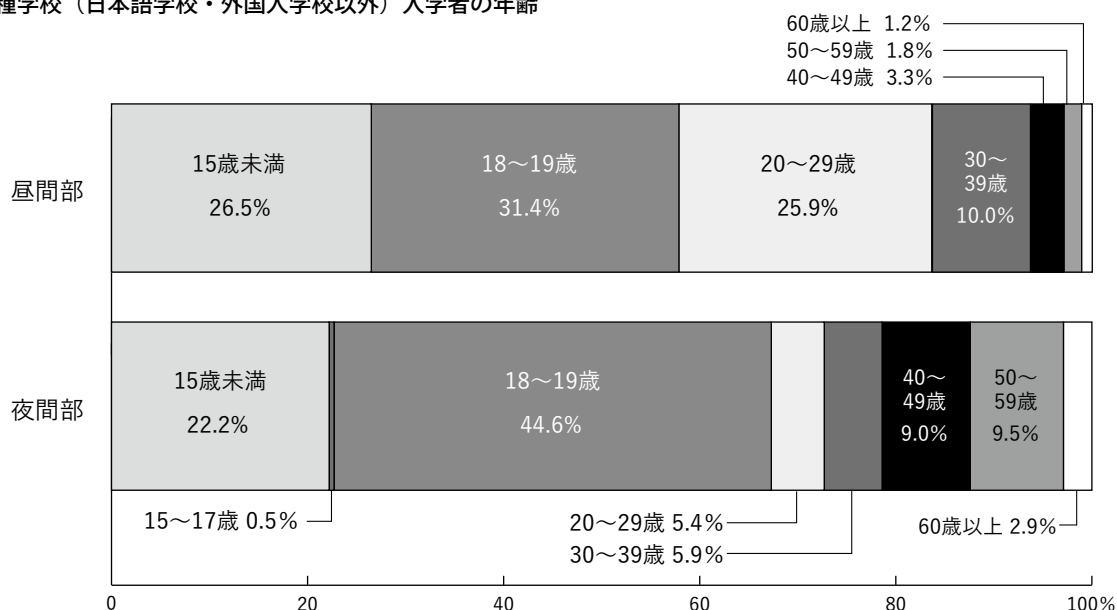


●各種学校 〈日本語学校および外国人学校以外〉

多様な年齢層が特徴ある教育で学ぶ

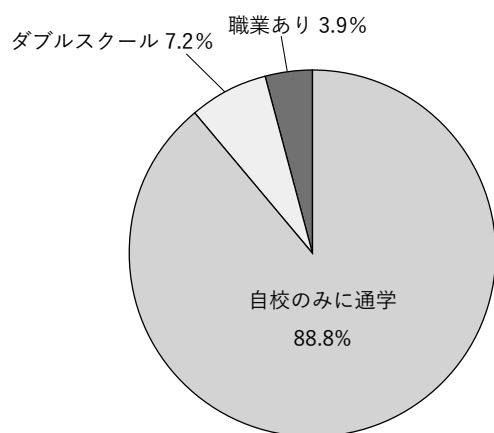
日本語学校および外国人学校以外の各種学校について、令和4年4月入学者の年齢内訳をみると（1-⑮参照）、昼間部で最も多いのが18～19歳（31.4%）で、それに次ぐ15歳未満（26.5%）と20～29歳（25.9%）の20歳代で全体の8割以上となる。15歳未満が在籍するのは幼児教育や小学生のアフタースクールと珠算学校である。18～19歳は主に予備校に、20歳代以降は医療系のほか、語学系、宗教系など各種学校ならではの学科の在籍者である。夜間部は主に予備校に通う18～19歳が44.6%で最多。15歳未満は珠算学校が、20歳以上は武道系や芸術系の在籍者が多い。

1-⑮ 各種学校（日本語学校・外国人学校以外）入学者の年齢

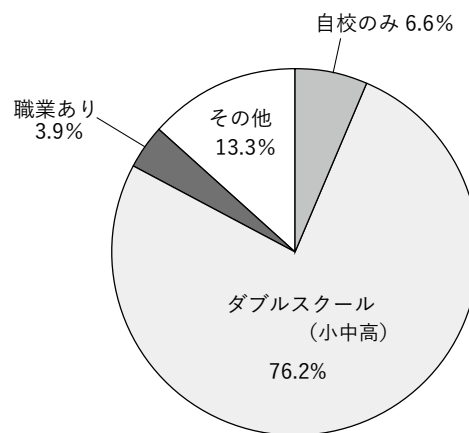


1-⑯ 各種学校（日本語学校・外国人学校以外）入学者の就学形態

■昼間部



■夜間部



入学者の就学形態の内訳（1-⑯参照）は、昼間部ではその学校のみ在籍している「自校のみ」が88.8%と9割近くを占め、職業を持つ人は3.9%のみ。一方、夜間部ではダブルスクール生（高校生以下）が76.2%を占め、働きながら通学している人は3.9%だった。

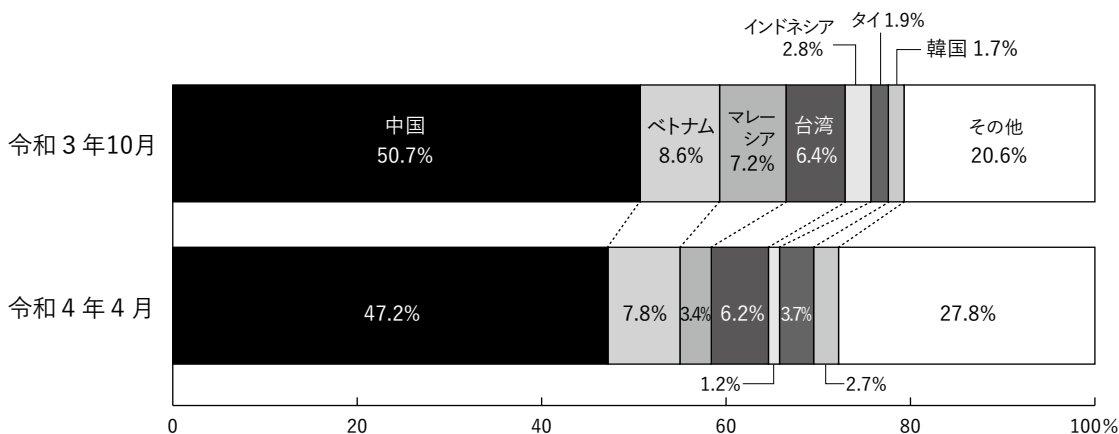
〈日本語学校〉

入国制限緩和で入学者は徐々に回復

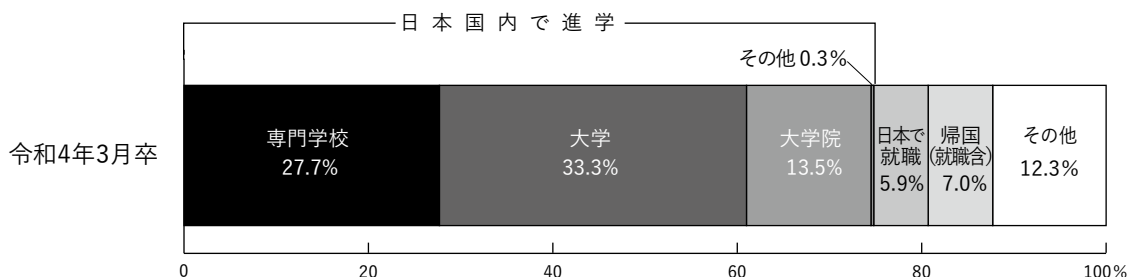
都内の日本語学校に令和3年10月と令和4年4月に入学した者は、コロナ禍による外国人の新規入国制限が続いていた前年調査よりも、実数にして約1.4倍に増加した。しかしコロナ禍以前の平成元年調査と比べると未だ6割減の状態、苦しい状況が続いている。しかし出身国・地域別の傾向（1-⑰参照）では、令和3年4月に約3割まで落ち込んでいた中国の比率が3年10月には5割を回復し、それに次ぐベトナム、マレーシア、台湾といった国々からの入学者も徐々に増加。4年4月にはアジアの主要国以外「その他」の比率も増加し、世界各地からの入学者も戻りつつあるようだ。

令和4年3月に日本語学校を卒業した者の進路状況では（1-⑱参照）、日本国内の専門学校や大学などに進学した者を合わせると74.8%で前年とほぼ変わっていないが、そのうち専門学校進学は27.7%で大学進学が33.3%。調査開始以来初めて、大学進学が専門学校進学を上回った。母国で高等教育機関卒業等の学歴を持っていれば日本語学校を卒業して日本国内で就職することも可能だが、そうした者も5.9%、ほか「母国で就職」など帰国した者は前年から半減の7.0%。日本で就活を継続する者も含む「その他」が前年の2.5倍となる12.3%だった。

1-⑰ 日本語学校入学者の出身国・地域（午前・午後・全日制合計）



1-⑱ 日本語学校卒業者の進路（午前・午後・全日制合計）



■専門課程 総計

回答数 394

	男子	女子	合計
令和4年度 在籍者数 (休学者含む)	43,467	52,553	96,020
	45.3%	54.7%	100.0%
令和4年度 入学志願者数	20,573	28,682	49,255
	41.8%	58.2%	100.0%
令和4年度 入学者数	17,910	24,581	42,491
	42.2%	57.8%	100.0%
令和4年度 入学手続き後の入 学辞退者数	460	772	1,232
	37.3%	62.7%	100.0%
令和3年5月1日現在の 総在籍者数	45,714	54,784	100,498
	45.5%	54.5%	100.0%
令和4年3月31日現在の 総在籍者数	42,457	51,114	93,571
	45.4%	54.6%	100.0%

	男子	女子	合計
令和3年度中における 中途退学者数	2,969	3,375	6,344
	6.5%	6.2%	6.3%

●修業年限別入学者内訳

区分		1年制	2年制	3年制	4年制	合計
昼間部	男子	1,314	11,152	2,682	1,800	16,948
		7.8%	65.8%	15.8%	10.6%	100.0%
	女子	1,856	15,259	5,008	903	23,026
		8.1%	66.3%	21.7%	3.9%	100.0%
夜間部	男子	86	406	469	147	1,108
		7.8%	36.6%	42.3%	13.3%	100.0%
	女子	131	494	846	87	1,558
		8.4%	31.7%	54.3%	5.6%	100.0%

区分	単位制	通信制
男子	776	124
女子	2,065	123

●居住地別入学者数(昼間部:令和4年4月)

区分	東京	神奈川	埼玉	千葉	北関東 茨城/栃 木/群馬	その他	合計
男子	6,411	1,791	2,032	1,330	294	341	12,199
	52.6%	14.7%	16.7%	10.9%	2.4%	2.8%	100.0%
女子	9,719	2,754	3,467	2,257	496	626	19,319
	50.3%	14.3%	17.9%	11.7%	2.6%	3.2%	100.0%
合計	16,130	4,545	5,499	3,587	790	967	31,518
	51.2%	14.4%	17.4%	11.4%	2.5%	3.1%	100.0%

●令和4年4月入学者の出身校※高等学校(および高等専修学校)新卒者のみ

区分1	東京	神奈川	埼玉	千葉	北関東 茨城/栃 木/群馬	甲信越 新潟/長 野/山梨	北陸 富山/石 川/福井	中部 岐阜/静 岡/愛知
男子	2,926	1,225	1,478	1,050	446	252	42	172
	35.9%	15.0%	18.1%	12.9%	5.5%	3.1%	0.5%	2.1%
女子	5,169	1,957	2,618	1,860	845	525	78	281
	35.5%	13.4%	18.0%	12.8%	5.8%	3.6%	0.5%	1.9%
合計	8,095	3,182	4,096	2,910	1,291	777	120	453
	35.6%	14.0%	18.0%	12.8%	5.7%	3.4%	0.5%	2.0%

区分2	北海道 ・東北	近畿	中国	四国	九州・ 沖縄	海外	合計
男子	269	38	49	30	169	7	8,153
	3.3%	0.5%	0.6%	0.4%	2.1%	0.1%	100.0%
女子	625	131	123	63	280	18	14,573
	4.3%	0.9%	0.8%	0.4%	1.9%	0.1%	100.0%
合計	894	169	172	93	449	25	22,726
	3.9%	0.7%	0.8%	0.4%	2.0%	0.1%	100.0%

●令和4年4月入学者の学歴

区分1		高等学校 (通信制 除く)新卒	高等学校 (通信制 除く)既卒	高等学校 (通信制) 新卒	高等学校 (通信制) 既卒	高等専修 学校 新卒	高等専修 学校 既卒	高等専門 学校 卒業	高等専門 学校 中退	短期大学 卒業	短期大学 中退	大学 卒業	大学 中退
昼間部	男子	8,210	1,128	777	135	36	5	23	4	20	4	574	224
		60.1%	8.3%	5.7%	1.0%	0.3%	0.04%	0.2%	0.03%	0.1%	0.03%	4.2%	1.6%
	女子	14,051	1,025	1,163	182	48	9	21	1	228	13	984	173
		68.9%	5.0%	5.7%	0.9%	0.2%	0.04%	0.1%	0.005%	1.1%	0.1%	4.8%	0.8%
合計	22,261	2,153	1,940	317	84	14	44	5	248	17	1,558	397	
	65.4%	6.3%	5.7%	0.9%	0.2%	0.04%	0.1%	0.01%	0.7%	0.05%	4.6%	1.2%	

区分2		専門学校 卒業	専門学校 中退	大学院 卒業	大学院 中退	専門職 大学院 卒業	専門職 大学院 中退	高卒認定	在外教育 機関卒業 (日本人)	在日 外国人 学校卒業	外国人 留学生	その他	合計
昼間部	男子	533	38	21	0	1	0	87	2	6	1,765	68	13,661
		3.9%	0.3%	0.2%	0.0%	0.01%	0.0%	0.6%	0.01%	0.04%	12.9%	0.5%	100.0%
	女子	779	74	26	0	0	0	122	7	7	1,372	112	20,397
		3.8%	0.4%	0.1%	0.0%	0.0%	0.0%	0.6%	0.03%	0.03%	6.7%	0.5%	100.0%
合計	1,312	112	47	0	1	0	209	9	13	3,137	180	34,058	
	3.9%	0.3%	0.1%	0.0%	0.003%	0.0%	0.6%	0.03%	0.04%	9.2%	0.5%	100.0%	

区分1		高等学校 (通信制 除く)新卒	高等学校 (通信制 除く)既卒	高等学校 (通信制) 新卒	高等学校 (通信制) 既卒	高等専修 学校 新卒	高等専修 学校 既卒	高等専門 学校 卒業	高等専門 学校 中退	短期大学 卒業	短期大学 中退	大学 卒業	大学 中退
夜間部	男子	145	168	12	8	0	0	4	0	5	1	348	33
		16.9%	19.6%	1.4%	0.9%	0.0%	0.0%	0.5%	0.0%	0.6%	0.1%	40.6%	3.8%
	女子	196	261	15	13	1	0	0	0	101	3	428	33
		15.6%	20.7%	1.2%	1.0%	0.1%	0.0%	0.0%	0.0%	8.0%	0.2%	34.0%	2.6%
合計	341	429	27	21	1	0	4	0	106	4	776	66	
	16.1%	20.3%	1.3%	1.0%	0.05%	0.0%	0.2%	0.0%	5.0%	0.2%	36.6%	3.1%	

区分2	専門学校卒業	専門学校中退	大学院卒業	大学院中退	専門職大学院卒業	専門職大学院中退	高卒認定	在外教育機関卒業(日本人)	在日外国人学校卒業	外国人留学生	その他	合計	
夜間部	男子	79	8	19	2	0	0	13	0	1	1	11	858
		9.2%	0.9%	2.2%	0.2%	0.0%	0.0%	1.5%	0.0%	0.1%	0.1%	1.3%	100.0%
	女子	114	12	12	0	6	1	16	0	0	1	47	1,260
		9.0%	1.0%	1.0%	0.0%	0.5%	0.1%	1.3%	0.0%	0.0%	0.1%	3.7%	100.0%
合計	193	20	31	2	6	1	29	0	1	2	58	2,118	
	9.1%	0.9%	1.5%	0.1%	0.3%	0.05%	1.4%	0.0%	0.05%	0.1%	2.7%	100.0%	

●令和4年4月入学者の、年齢別の人数

区分1	17歳以下	18歳	19歳	20歳	21歳	22歳	23歳	24歳	25歳	26歳	27歳	28歳	
昼間部	男子	4	9,501	1,507	1,052	626	591	350	316	238	186	149	98
		0.03%	62.2%	9.9%	6.9%	4.1%	3.9%	2.3%	2.1%	1.6%	1.2%	1.0%	0.6%
	女子	51	14,797	1,701	1,061	557	505	335	287	214	179	138	102
		0.2%	69.9%	8.0%	5.0%	2.6%	2.4%	1.6%	1.4%	1.0%	0.8%	0.7%	0.5%
合計	55	24,298	3,208	2,113	1,183	1,096	685	603	452	365	287	200	
	0.2%	66.7%	8.8%	5.8%	3.2%	3.0%	1.9%	1.7%	1.2%	1.0%	0.8%	0.5%	

区分2	29歳	30～34歳	35～39歳	40～44歳	45～49歳	50～54歳	55～59歳	60歳以上	合計	
昼間部	男子	87	267	121	65	35	24	21	47	15,285
		0.6%	1.7%	0.8%	0.4%	0.2%	0.2%	0.1%	0.3%	100.0%
	女子	99	347	227	228	148	101	47	37	21,161
		0.5%	1.6%	1.1%	1.1%	0.7%	0.5%	0.2%	0.2%	100.0%
合計	186	614	348	293	183	125	68	84	36,446	
	0.5%	1.7%	1.0%	0.8%	0.5%	0.3%	0.2%	0.2%	100.0%	

区分1	17歳以下	18歳	19歳	20歳	21歳	22歳	23歳	24歳	25歳	26歳	27歳	28歳	
夜間部	男子	1	133	39	35	41	71	45	51	43	23	35	27
		0.1%	15.5%	4.5%	4.1%	4.8%	8.3%	5.2%	5.9%	5.0%	2.7%	4.1%	3.1%
	女子	1	190	39	67	60	99	104	62	77	57	44	43
		0.1%	15.1%	3.1%	5.3%	4.8%	7.9%	8.3%	4.9%	6.1%	4.5%	3.5%	3.4%
合計	2	323	78	102	101	170	149	113	120	80	79	70	
	0.1%	15.3%	3.7%	4.8%	4.8%	8.0%	7.0%	5.3%	5.7%	3.8%	3.7%	3.3%	

区分2	29歳	30～34歳	35～39歳	40～44歳	45～49歳	50～54歳	55～59歳	60歳以上	合計	
夜間部	男子	23	87	42	46	41	40	18	17	858
		2.7%	10.1%	4.9%	5.4%	4.8%	4.7%	2.1%	2.0%	100.0%
	女子	30	100	74	53	70	55	25	8	1,258
		2.4%	7.9%	5.9%	4.2%	5.6%	4.4%	2.0%	0.6%	100.0%
合計	53	187	116	99	111	95	43	25	2,116	
	2.5%	8.8%	5.5%	4.7%	5.2%	4.5%	2.0%	1.2%	100.0%	

●令和4年4月入学者のうちダブルスクール生(内数)

(昼間部)

区分	短大在学中	大学在学中	他の専門学校在学中	高等専門学校
男子	3	17	30	0
	0.02%	0.1%	0.2%	0.0%
女子	25	24	9	0
	0.1%	0.1%	0.04%	0.0%
合計	28	41	39	0
	0.1%	0.1%	0.1%	0.0%

(夜間部)

区分	短大在学中	大学在学中	他の専門学校在学中	高等専門学校
男子	0	12	3	0
	0.0%	1.1%	0.3%	0.0%
女子	0	20	1	0
	0.0%	1.3%	0.1%	0.0%
合計	0	32	4	0
	0.0%	1.2%	0.2%	0.0%

(通信制)

区分	短大在学中	大学在学中	他の専門学校在学中	高等専門学校
男子	0	0	0	0
	0.0%	0.0%	0.0%	0.0%
女子	0	0	0	0
	0.0%	0.0%	0.0%	0.0%
合計	0	0	0	0
	0.0%	0.0%	0.0%	0.0%

●令和3年度中の中途退学者/退学理由ごとの人数

	経済的	学力不足	健康上	進路変更	その他	合計
男女合計	406	892	1,014	1,979	1,961	6,252
	6.5%	14.3%	16.2%	31.7%	31.4%	100.0%

●令和4年4月入学者のうち社会人(一定期間の職業経験あり)の人数

区分	昼間部	夜間部	単位制	通信制
男子	1,062	537	128	73
	6.3%	48.5%	16.5%	58.9%
女子	2,004	780	254	77
	8.7%	50.1%	12.3%	62.6%
合計	3,066	1,317	382	150
	7.7%	49.4%	13.4%	60.7%

■専門課程 第1分野—工業関係 土木、建築、測量

回答数 9

	男子	女子	合計
令和4年度 在籍者数 (休学者含む)	2,802	1,027	3,829
	73.2%	26.8%	100.0%
令和4年度 入学志願者数	1,262	550	1,812
	69.6%	30.4%	100.0%
令和4年度 入学者数	1,179	509	1,688
	69.8%	30.2%	100.0%
令和4年度 入学手続き後の入 学辞退者数	29	11	40
	72.5%	27.5%	100.0%
令和3年5月1日現在の 総在籍者数	3,026	1,093	4,119
	73.5%	26.5%	100.0%
令和4年3月31日現在の 総在籍者数	2,801	1,007	3,808
	73.6%	26.4%	100.0%

	男子	女子	合計
令和3年度中における 中途退学者数	190	77	267
	6.3%	7.0%	6.5%

●修業年限別入学者内訳

区分		1年制	2年制	3年制	4年制	合計
昼間部	男子	172	567	80	172	991
		17.4%	57.2%	8.1%	17.4%	100.0%
夜間部	女子	60	221	25	32	338
		17.8%	65.4%	7.4%	9.5%	100.0%
夜間部	男子	0	120	0	0	120
		0.0%	100.0%	0.0%	0.0%	100.0%
夜間部	女子	0	97	0	0	97
		0.0%	100.0%	0.0%	0.0%	100.0%

区分	単位制	通信制
男子	0	109
女子	0	85

●居住地別入学者数(昼間部:令和4年4月)

区分	東京	神奈川	埼玉	千葉	北関東 茨城/栃 木/群馬	その他	合計
男子	293	118	171	104	32	5	723
	40.5%	16.3%	23.7%	14.4%	4.4%	0.7%	100.0%
女子	119	56	54	32	7	1	269
	44.2%	20.8%	20.1%	11.9%	2.6%	0.4%	100.0%
合計	412	174	225	136	39	6	992
	41.5%	17.5%	22.7%	13.7%	3.9%	0.6%	100.0%

●令和4年4月入学者の出身校※高等学校(および高等専修学校)新卒者のみ

区分1	東京	神奈川	埼玉	千葉	北関東 茨城/栃 木/群馬	甲信越 新潟/長 野/山梨	北陸 富山/石 川/福井	中部 岐阜/静 岡/愛知
男子	190	75	128	83	20	7	0	
	36.9%	14.6%	24.9%	16.1%	3.9%	1.4%	0.4%	
女子	61	32	29	23	12	1	0	
	37.4%	19.6%	17.8%	14.1%	7.4%	0.6%	1.2%	
合計	251	107	157	106	32	8	0	
	37.0%	15.8%	23.2%	15.6%	4.7%	1.2%	0.6%	

区分2	北海道 ・東北	近畿	中国	四国	九州・ 沖縄	海外	合計
男子	3	2	3	0	2	0	515
	0.6%	0.4%	0.6%	0.0%	0.4%	0.0%	100.0%
女子	2	1	0	0	0	0	163
	1.2%	0.6%	0.0%	0.0%	0.0%	0.0%	100.0%
合計	5	3	3	0	2	0	678
	0.7%	0.4%	0.4%	0.0%	0.3%	0.0%	100.0%

●令和4年4月入学者の学歴

区分1		高等学校 (通信制除 く)新卒	高等学校 (通信制除 く)既卒	高等学校 (通信制) 新卒	高等学校 (通信制) 既卒	高等専修 学校 新卒	高等専修 学校 既卒	高等専門 学校 卒業	高等専門 学校 中退	短期大学 卒業	短期大学 中退	大学 卒業	大学 中退
昼間部	男子	559	85	35	10	1	0	1	0	2	0	27	5
		66.2%	10.1%	4.1%	1.2%	0.1%	0.0%	0.1%	0.0%	0.2%	0.0%	3.2%	0.6%
	女子	167	25	11	4	0	0	0	0	4	0	19	4
	55.5%	8.3%	3.7%	1.3%	0.0%	0.0%	0.0%	0.0%	1.3%	0.0%	6.3%	1.3%	
合計	726	110	46	14	1	0	1	1	0	6	0	46	9
	63.4%	9.6%	4.0%	1.2%	0.1%	0.0%	0.1%	0.0%	0.5%	0.0%	4.0%	0.8%	

区分2		専門学校 卒業	専門学校 中退	大学院 卒業	大学院 中退	専門職 大学院 卒業	専門職 大学院 中退	高卒認定	在外教育 機関卒業 (日本人)	在日 外国人 学校卒業	外国人 留学生	その他	合計
昼間部	男子	102	0	0	0	0	0	1	0	0	14	2	844
		12.1%	0.0%	0.0%	0.0%	0.0%	0.0%	0.1%	0.0%	0.0%	1.7%	0.2%	100.0%
	女子	58	0	0	0	0	0	2	0	0	6	1	301
	19.3%	0.0%	0.0%	0.0%	0.0%	0.0%	0.7%	0.0%	0.0%	2.0%	0.3%	100.0%	
合計	160	0	0	0	0	0	3	0	0	20	3	1,145	
	14.0%	0.0%	0.0%	0.0%	0.0%	0.0%	0.3%	0.0%	0.0%	1.7%	0.3%	100.0%	

区分1		高等学校 (通信制除 く)新卒	高等学校 (通信制除 く)既卒	高等学校 (通信制) 新卒	高等学校 (通信制) 既卒	高等専修 学校 新卒	高等専修 学校 既卒	高等専門 学校 卒業	高等専門 学校 中退	短期大学 卒業	短期大学 中退	大学 卒業	大学 中退
夜間部	男子	10	35	2	2	0	0	0	0	1	0	51	2
		8.3%	29.2%	1.7%	1.7%	0.0%	0.0%	0.0%	0.0%	0.8%	0.0%	42.5%	1.7%
	女子	2	26	0	0	0	0	0	0	8	0	45	1
	2.1%	26.8%	0.0%	0.0%	0.0%	0.0%	0.0%	0.0%	8.2%	0.0%	46.4%	1.0%	
合計	12	61	2	2	0	0	0	0	9	0	96	3	
	5.5%	28.1%	0.9%	0.9%	0.0%	0.0%	0.0%	0.0%	4.1%	0.0%	44.2%	1.4%	

区分2		専門学校卒業	専門学校中退	大学院卒業	大学院中退	専門職大学院卒業	専門職大学院中退	高卒認定	在外教育機関卒業(日本人)	在日外国人学校卒業	外国人留学生	その他	合計
夜間部	男子	10	0	4	0	0	0	2	0	0	1	0	120
		8.3%	0.0%	3.3%	0.0%	0.0%	0.0%	1.7%	0.0%	0.0%	0.8%	0.0%	100.0%
	女子	11	0	3	0	0	0	1	0	0	0	0	97
		11.3%	0.0%	3.1%	0.0%	0.0%	0.0%	1.0%	0.0%	0.0%	0.0%	0.0%	100.0%
合計		21	0	7	0	0	0	3	0	0	1	0	217
		9.7%	0.0%	3.2%	0.0%	0.0%	0.0%	1.4%	0.0%	0.0%	0.5%	0.0%	100.0%

●令和4年4月入学者の、年齢別の人数

区分1		17歳以下	18歳	19歳	20歳	21歳	22歳	23歳	24歳	25歳	26歳	27歳	28歳
昼間部	男子	0	648	131	60	53	44	18	11	9	11	4	7
		0.0%	61.0%	12.3%	5.6%	5.0%	4.1%	1.7%	1.0%	0.8%	1.0%	0.4%	0.7%
	女子	0	152	69	22	36	24	13	9	10	9	5	2
		0.0%	36.9%	16.7%	5.3%	8.7%	5.8%	3.2%	2.2%	2.4%	2.2%	1.2%	0.5%
合計		0	800	200	82	89	68	31	20	19	20	9	9
		0.0%	54.3%	13.6%	5.6%	6.0%	4.6%	2.1%	1.4%	1.3%	1.4%	0.6%	0.6%

区分2		29歳	30～34歳	35～39歳	40～44歳	45～49歳	50～54歳	55～59歳	60歳以上	合計
昼間部	男子	6	14	19	11	5	4	3	4	1,062
		0.6%	1.3%	1.8%	1.0%	0.5%	0.4%	0.3%	0.4%	100.0%
	女子	5	13	13	9	13	6	2	0	412
		1.2%	3.2%	3.2%	2.2%	3.2%	1.5%	0.5%	0.0%	100.0%
合計		11	27	32	20	18	10	5	4	1,474
		0.7%	1.8%	2.2%	1.4%	1.2%	0.7%	0.3%	0.3%	100.0%

区分1		17歳以下	18歳	19歳	20歳	21歳	22歳	23歳	24歳	25歳	26歳	27歳	28歳
夜間部	男子	0	7	6	6	5	10	6	10	7	7	4	5
		0.0%	5.8%	5.0%	5.0%	4.2%	8.3%	5.0%	8.3%	5.8%	5.8%	3.3%	4.2%
	女子	0	2	0	4	4	7	8	7	14	3	5	7
		0.0%	2.1%	0.0%	4.1%	4.1%	7.2%	8.2%	7.2%	14.4%	3.1%	5.2%	7.2%
合計		0	9	6	10	9	17	14	17	21	10	9	12
		0.0%	4.1%	2.8%	4.6%	4.1%	7.8%	6.5%	7.8%	9.7%	4.6%	4.1%	5.5%

区分2		29歳	30～34歳	35～39歳	40～44歳	45～49歳	50～54歳	55～59歳	60歳以上	合計
夜間部	男子	6	20	5	5	5	6	0	0	120
		5.0%	16.7%	4.2%	4.2%	4.2%	5.0%	0.0%	0.0%	100.0%
	女子	7	10	8	8	1	1	1	0	97
		7.2%	10.3%	8.2%	8.2%	1.0%	1.0%	1.0%	0.0%	100.0%
合計		13	30	13	13	6	7	1	0	217
		6.0%	13.8%	6.0%	6.0%	2.8%	3.2%	0.5%	0.0%	100.0%

●令和4年4月入学者のうちダブルスクール生(内数)
(昼間部)

区分	短大 在学中	大学 在学中	他の専門 学校 在学中	高等専門 学校
男子	0	0	0	0
	0.0%	0.0%	0.0%	0.0%
女子	0	0	0	0
	0.0%	0.0%	0.0%	0.0%
合計	0	0	0	0
	0.0%	0.0%	0.0%	0.0%

(夜間部)

区分	短大 在学中	大学 在学中	他の専門 学校 在学中	高等専門 学校
男子	0	1	0	0
	0.0%	0.8%	0.0%	0.0%
女子	0	0	0	0
	0.0%	0.0%	0.0%	0.0%
合計	0	1	0	0
	0.0%	0.5%	0.0%	0.0%

(通信制)

区分	短大 在学中	大学 在学中	他の専門 学校 在学中	高等専門 学校
男子	0	0	0	0
	0.0%	0.0%	0.0%	0.0%
女子	0	0	0	0
	0.0%	0.0%	0.0%	0.0%
合計	0	0	0	0
	0.0%	0.0%	0.0%	0.0%

●令和3年度中の中途退学者／退学理由ごとの人数

男女合計	経済的	学力不足	健康上	進路変更	その他	合計
7	60	20	131	50	268	
2.6%	22.4%	7.5%	48.9%	18.7%	100.0%	

●令和4年4月入学者のうち社会人(一定期間の職業経験あり)の人数

区分	昼間部	夜間部	単位制	通信制
男子	49	60	0	68
	4.9%	50.0%	0.0%	62.4%
女子	18	53	0	70
	5.3%	54.6%	0.0%	82.4%
合計	67	113	0	138
	5.0%	52.1%	0.0%	71.1%

■専門課程 第1分野—工業関係 自動車整備

回答数 7

	男子	女子	合計
令和4年度 在籍者数 (休学者含む)	2,406	94	2,500
	96.2%	3.8%	100.0%
令和4年度 入学志願者数	957	39	996
	96.1%	3.9%	100.0%
令和4年度 入学者数	904	37	941
	96.1%	3.9%	100.0%
令和4年度 入学手続き後の入 学辞退者数	22	1	23
	95.7%	4.3%	100.0%
令和3年5月1日現在の 総在籍者数	2,480	92	2,572
	96.4%	3.6%	100.0%
令和4年3月31日現在の 総在籍者数	2,369	90	2,459
	96.3%	3.7%	100.0%

	男子	女子	合計
令和3年度中における 中途退学者数	111	1	112
	4.5%	1.1%	4.4%

●修業年限別入学者内訳

区分		1年制	2年制	3年制	4年制	合計
昼間部	男子	39 4.5%	639 73.1%	0 0.0%	196 22.4%	874 100.0%
	女子	1 2.8%	25 69.4%	0 0.0%	10 27.8%	36 100.0%
夜間部	男子	0 0.0%	20 100.0%	0 0.0%	0 0.0%	20 100.0%
	女子	0 0.0%	1 100.0%	0 0.0%	0 0.0%	1 100.0%

区分	単位制	通信制
男子	0	0
女子	0	0

●居住地別入学者数(昼間部:令和4年4月)

区分	東京	神奈川	埼玉	千葉	北関東 茨城/栃 木/群馬	その他	合計
男子	445 54.6%	147 18.0%	48 5.9%	55 6.7%	8 1.0%	112 13.7%	815 100.0%
女子	19 55.9%	4 11.8%	5 14.7%	0 0.0%	0 0.0%	6 17.6%	34 100.0%
合計	464 54.7%	151 17.8%	53 6.2%	55 6.5%	8 0.9%	118 13.9%	849 100.0%

●令和4年4月入学者の出身校※高等学校(および高等専修学校)新卒者のみ

区分1	東京	神奈川	埼玉	千葉	北関東 茨城/栃 木/群馬	甲信越 新潟/長 野/山梨	北陸 富山/石 川/福井	中部 岐阜/静 岡/愛知
男子	196 39.9%	108 22.0%	30 6.1%	36 7.3%	33 6.7%	32 6.5%	0 0.0%	7 1.4%
女子	4 21.1%	1 5.3%	4 21.1%	2 10.5%	3 15.8%	2 10.5%	0 0.0%	0 0.0%
合計	200 39.2%	109 21.4%	34 6.7%	38 7.5%	36 7.1%	34 6.7%	0 0.0%	7 1.4%

区分2	北海道 ・東北	近畿	中国	四国	九州・ 沖縄	海外	合計
男子	40 8.1%	1 0.2%	1 0.2%	1 0.2%	6 1.2%	0 0.0%	491 100.0%
女子	1 5.3%	0 0.0%	0 0.0%	0 0.0%	2 10.5%	0 0.0%	19 100.0%
合計	41 8.0%	1 0.2%	1 0.2%	1 0.2%	8 1.6%	0 0.0%	510 100.0%

●令和4年4月入学者の学歴

区分1		高等学校 (通信制除 く)新卒	高等学校 (通信制除 く)既卒	高等学校 (通信制) 新卒	高等学校 (通信制) 既卒	高等専修 学校 新卒	高等専修 学校 既卒	高等専門 学校 卒業	高等専門 学校 中退	短期大学 卒業	短期大学 中退	大学 卒業	大学 中退
昼間部	男子	448 55.0%	50 6.1%	41 5.0%	5 0.6%	1 0.1%	0 0.0%	0 0.0%	0 0.0%	1 0.1%	0 0.0%	17 2.1%	10 1.2%
	女子	17 50.0%	0 0.0%	4 11.8%	2 5.9%	0 0.0%	0 0.0%	0 0.0%	0 0.0%	0 0.0%	0 0.0%	1 2.9%	0 0.0%
	合計	465 54.8%	50 5.9%	45 5.3%	7 0.8%	1 0.1%	0 0.0%	0 0.0%	0 0.0%	1 0.1%	0 0.0%	18 2.1%	10 1.2%

区分2		専門学校 卒業	専門学校 中退	大学院 卒業	大学院 中退	専門職 大学院 卒業	専門職 大学院 中退	高卒認定	在外教育 機関卒業 (日本人)	在日 外国人 学校卒業	外国人 留学生	その他	合計
昼間部	男子	112 13.7%	2 0.2%	0 0.0%	0 0.0%	0 0.0%	0 0.0%	1 0.1%	0 0.0%	0 0.0%	122 15.0%	5 0.6%	815 100.0%
	女子	5 14.7%	0 0.0%	0 0.0%	0 0.0%	0 0.0%	0 0.0%	0 0.0%	0 0.0%	0 0.0%	5 14.7%	0 0.0%	34 100.0%
	合計	117 13.8%	2 0.2%	0 0.0%	0 0.0%	0 0.0%	0 0.0%	1 0.1%	0 0.0%	0 0.0%	127 15.0%	5 0.6%	849 100.0%

区分1		高等学校 (通信制除 く)新卒	高等学校 (通信制除 く)既卒	高等学校 (通信制) 新卒	高等学校 (通信制) 既卒	高等専修 学校 新卒	高等専修 学校 既卒	高等専門 学校 卒業	高等専門 学校 中退	短期大学 卒業	短期大学 中退	大学 卒業	大学 中退
夜間部	男子	0 0.0%	7 35.0%	0 0.0%	0 0.0%	0 0.0%	0 0.0%	0 0.0%	0 0.0%	0 0.0%	0 0.0%	7 35.0%	0 0.0%
	女子	0 0.0%	0 0.0%	0 0.0%	1 100.0%	0 0.0%	0 0.0%	0 0.0%	0 0.0%	0 0.0%	0 0.0%	0 0.0%	0 0.0%
	合計	0 0.0%	7 33.3%	0 0.0%	1 4.8%	0 0.0%	0 0.0%	0 0.0%	0 0.0%	0 0.0%	0 0.0%	0 0.0%	7 33.3%

区分2		専門学校卒業	専門学校中退	大学院卒業	大学院中退	専門職大学院卒業	専門職大学院中退	高卒認定	在外教育機関卒業(日本人)	在日外国人学校卒業	外国人留学生	その他	合計
夜間部	男子	2	0	1	0	0	0	3	0	0	0	0	20
		10.0%	0.0%	5.0%	0.0%	0.0%	0.0%	15.0%	0.0%	0.0%	0.0%	0.0%	100.0%
	女子	0	0	0	0	0	0	0	0	0	0	0	1
		0.0%	0.0%	0.0%	0.0%	0.0%	0.0%	0.0%	0.0%	0.0%	0.0%	0.0%	100.0%
	合計	2	0	1	0	0	0	3	0	0	0	0	21
		9.5%	0.0%	4.8%	0.0%	0.0%	0.0%	14.3%	0.0%	0.0%	0.0%	0.0%	100.0%

●令和4年4月入学者の、年齢別の人数

区分1		17歳以下	18歳	19歳	20歳	21歳	22歳	23歳	24歳	25歳	26歳	27歳	28歳
昼間部	男子	0	518	45	139	48	53	15	6	12	5	5	7
		0.0%	59.1%	5.1%	15.9%	5.5%	6.1%	1.7%	0.7%	1.4%	0.6%	0.6%	0.8%
	女子	0	22	2	5	1	2	0	0	1	1	1	0
		0.0%	61.1%	5.6%	13.9%	2.8%	5.6%	0.0%	0.0%	2.8%	2.8%	2.8%	0.0%
	合計	0	540	47	144	49	55	15	6	13	6	6	7
		0.0%	59.2%	5.2%	15.8%	5.4%	6.0%	1.6%	0.7%	1.4%	0.7%	0.7%	0.8%

区分2		29歳	30～34歳	35～39歳	40～44歳	45～49歳	50～54歳	55～59歳	60歳以上	合計
昼間部	男子	5	9	5	1	1	2	0	0	876
		0.6%	1.0%	0.6%	0.1%	0.1%	0.2%	0.0%	0.0%	100.0%
	女子	0	1	0	0	0	0	0	0	36
		0.0%	2.8%	0.0%	0.0%	0.0%	0.0%	0.0%	0.0%	100.0%
	合計	5	10	5	1	1	2	0	0	912
		0.5%	1.1%	0.5%	0.1%	0.1%	0.2%	0.0%	0.0%	100.0%

区分1		17歳以下	18歳	19歳	20歳	21歳	22歳	23歳	24歳	25歳	26歳	27歳	28歳
夜間部	男子	0	0	0	0	1	0	2	2	1	1	1	0
		0.0%	0.0%	0.0%	0.0%	5.0%	0.0%	10.0%	10.0%	5.0%	5.0%	5.0%	0.0%
	女子	0	0	1	0	0	0	0	0	0	0	0	0
		0.0%	0.0%	100.0%	0.0%	0.0%	0.0%	0.0%	0.0%	0.0%	0.0%	0.0%	0.0%
	合計	0	0	1	0	1	0	2	2	1	1	1	0
		0.0%	0.0%	4.8%	0.0%	4.8%	0.0%	9.5%	9.5%	4.8%	4.8%	4.8%	0.0%

区分2		29歳	30～34歳	35～39歳	40～44歳	45～49歳	50～54歳	55～59歳	60歳以上	合計
夜間部	男子	0	2	2	4	2	1	1	0	20
		0.0%	10.0%	10.0%	20.0%	10.0%	5.0%	5.0%	0.0%	100.0%
	女子	0	0	0	0	0	0	0	0	1
		0.0%	0.0%	0.0%	0.0%	0.0%	0.0%	0.0%	0.0%	100.0%
	合計	0	2	2	4	2	1	1	0	21
		0.0%	9.5%	9.5%	19.0%	9.5%	4.8%	4.8%	0.0%	100.0%

●令和4年4月入学者のうちダブルスクール生(内数)
(昼間部)

区分	短大 在学中	大学 在学中	他の専門 学校 在学中	高等専門 学校
男子	0	0	0	0
	0.0%	0.0%	0.0%	0.0%
女子	0	0	0	0
	0.0%	0.0%	0.0%	0.0%
合計	0	0	0	0
	0.0%	0.0%	0.0%	0.0%

(夜間部)

区分	短大 在学中	大学 在学中	他の専門 学校 在学中	高等専門 学校
男子	0	0	0	0
	0.0%	0.0%	0.0%	0.0%
女子	0	0	0	0
	0.0%	0.0%	0.0%	0.0%
合計	0	0	0	0
	0.0%	0.0%	0.0%	0.0%

(通信制)

区分	短大 在学中	大学 在学中	他の専門 学校 在学中	高等専門 学校
男子	0	0	0	0
	0.0%	0.0%	0.0%	0.0%
女子	0	0	0	0
	0.0%	0.0%	0.0%	0.0%
合計	0	0	0	0
	0.0%	0.0%	0.0%	0.0%

●令和3年度中の中途退学者／退学理由ごとの人数

男女合計	経済的	学力不足	健康上	進路変更	その他	合計
	13	16	8	45	30	112
	11.6%	14.3%	7.1%	40.2%	26.8%	100.0%

●令和4年4月入学者のうち社会人(一定期間の職業経験あり)の人数

区分	昼間部	夜間部	単位制	通信制
男子	27	17	0	0
	3.1%	85.0%	0.0%	0.0%
女子	3	0	0	0
	8.3%	0.0%	0.0%	0.0%
合計	30	17	0	0
	3.3%	81.0%	0.0%	0.0%

■専門課程 第1分野—工業関係 情報処理・IT

回答数 13

	男子	女子	合計
令和4年度 在籍者数 (休学者含む)	6,769	1,401	8,170
	82.9%	17.1%	100.0%
令和4年度 入学志願者数	2,595	601	3,196
	81.2%	18.8%	100.0%
令和4年度 入学者数	2,419	558	2,977
	81.3%	18.7%	100.0%
令和4年度 入学手続き後の入 学辞退者数	13	1	14
	92.9%	7.1%	100.0%
令和3年5月1日現在の 総在籍者数	7,187	1,460	8,647
	83.1%	16.9%	100.0%
令和4年3月31日現在の 総在籍者数	6,834	1,382	8,216
	83.2%	16.8%	100.0%

令和3年度中における 中途退学者数	男子	女子	合計
	329	74	403
	4.6%	5.1%	4.7%

●修業年限別入学者内訳

区分		1年制	2年制	3年制	4年制	合計
昼間部	男子	18	1,584	54	691	2,347
		0.8%	67.5%	2.3%	29.4%	100.0%
夜間部	女子	6	363	6	157	532
		1.1%	68.2%	1.1%	29.5%	100.0%
夜間部	男子	0	72	0	0	72
		0.0%	100.0%	0.0%	0.0%	100.0%
夜間部	女子	0	26	0	0	26
		0.0%	100.0%	0.0%	0.0%	100.0%

区分	単位制	通信制
男子	0	0
女子	0	0

●居住地別入学者数(昼間部:令和4年4月)

区分	東京	神奈川	埼玉	千葉	北関東 茨城/栃 木/群馬	その他	合計
男子	543	61	190	74	12	11	891
	60.9%	6.8%	21.3%	8.3%	1.3%	1.2%	100.0%
女子	138	23	29	11	3	0	204
	67.6%	11.3%	14.2%	5.4%	1.5%	0.0%	100.0%
合計	681	84	219	85	15	11	1,095
	62.2%	7.7%	20.0%	7.8%	1.4%	1.0%	100.0%

●令和4年4月入学者の出身校※高等学校(および高等専修学校)新卒者のみ

区分1	東京	神奈川	埼玉	千葉	北関東 茨城/栃 木/群馬	甲信越 新潟/長 野/山梨	北陸 富山/石 川/福井	中部 岐阜/静 岡/愛知
男子	200	35	136	52	13	10	2	7
	40.7%	7.1%	27.7%	10.6%	2.6%	2.0%	0.4%	1.4%
女子	30	5	15	3	2	1	1	1
	44.8%	7.5%	22.4%	4.5%	3.0%	1.5%	1.5%	1.5%
合計	230	40	151	55	15	11	3	8
	41.2%	7.2%	27.1%	9.9%	2.7%	2.0%	0.5%	1.4%

区分2	北海道 ・東北	近畿	中国	四国	九州・ 沖縄	海外	合計
男子	12	0	3	2	19	0	491
	2.4%	0.0%	0.6%	0.4%	3.9%	0.0%	100.0%
女子	4	1	0	0	4	0	67
	6.0%	1.5%	0.0%	0.0%	6.0%	0.0%	100.0%
合計	16	1	3	2	23	0	558
	2.9%	0.2%	0.5%	0.4%	4.1%	0.0%	100.0%

●令和4年4月入学者の学歴

区分1		高等学校 (通信制除 く)新卒	高等学校 (通信制除 く)既卒	高等学校 (通信制) 新卒	高等学校 (通信制) 既卒	高等専修 学校 新卒	高等専修 学校 既卒	高等専門 学校 卒業	高等専門 学校 中退	短期大学 卒業	短期大学 中退	大学 卒業	大学 中退
昼間部	男子	659	143	96	28	0	1	0	0	0	0	1	32
		51.8%	11.2%	7.5%	2.2%	0.0%	0.1%	0.0%	0.0%	0.0%	0.1%	2.5%	1.9%
	女子	95	25	14	8	0	0	0	0	0	5	0	18
	35.3%	9.3%	5.2%	3.0%	0.0%	0.0%	0.0%	0.0%	0.0%	1.9%	0.0%	6.7%	1.1%
合計	754	168	110	36	0	1	0	0	0	5	1	50	27
	48.9%	10.9%	7.1%	2.3%	0.0%	0.1%	0.0%	0.0%	0.0%	0.3%	0.1%	3.2%	1.8%

区分2		専門学校 卒業	専門学校 中退	大学院 卒業	大学院 中退	専門職 大学院 卒業	専門職 大学院 中退	高卒認定	在外教育 機関卒業 (日本人)	在日 外国人 学校卒業	外国人 留学生	その他	合計
昼間部	男子	13	1	0	0	0	0	17	1	0	257	0	1,273
		1.0%	0.1%	0.0%	0.0%	0.0%	0.0%	1.3%	0.1%	0.0%	20.2%	0.0%	100.0%
	女子	7	2	0	0	0	0	5	0	0	87	0	269
	2.6%	0.7%	0.0%	0.0%	0.0%	0.0%	1.9%	0.0%	0.0%	32.3%	0.0%	100.0%	
合計	20	3	0	0	0	0	22	1	0	344	0	1,542	
	1.3%	0.2%	0.0%	0.0%	0.0%	0.0%	1.4%	0.1%	0.0%	22.3%	0.0%	100.0%	

区分1		高等学校 (通信制除 く)新卒	高等学校 (通信制除 く)既卒	高等学校 (通信制) 新卒	高等学校 (通信制) 既卒	高等専修 学校 新卒	高等専修 学校 既卒	高等専門 学校 卒業	高等専門 学校 中退	短期大学 卒業	短期大学 中退	大学 卒業	大学 中退
夜間部	男子	6	7	3	2	0	0	0	0	0	0	6	5
		18.8%	21.9%	9.4%	6.3%	0.0%	0.0%	0.0%	0.0%	0.0%	0.0%	18.8%	15.6%
	女子	1	2	1	0	0	0	0	0	0	0	0	2
	12.5%	25.0%	12.5%	0.0%	0.0%	0.0%	0.0%	0.0%	0.0%	0.0%	0.0%	25.0%	12.5%
合計	7	9	4	2	0	0	0	0	0	0	0	8	6
	17.5%	22.5%	10.0%	5.0%	0.0%	0.0%	0.0%	0.0%	0.0%	0.0%	0.0%	20.0%	15.0%

区分2		専門学校卒業	専門学校中退	大学院卒業	大学院中退	専門職大学院卒業	専門職大学院中退	高卒認定	在外教育機関卒業(日本人)	在日外国人学校卒業	外国人留学生	その他	合計
夜間部	男子	1 3.1%	1 3.1%	0 0.0%	0 0.0%	0 0.0%	0 0.0%	1 3.1%	0 0.0%	0 0.0%	0 0.0%	0 0.0%	32 100.0%
	女子	1 12.5%	0 0.0%	0 0.0%	0 0.0%	0 0.0%	0 0.0%	0 0.0%	0 0.0%	0 0.0%	0 0.0%	0 0.0%	8 100.0%
	合計	2 5.0%	1 2.5%	0 0.0%	0 0.0%	0 0.0%	0 0.0%	1 2.5%	0 0.0%	0 0.0%	0 0.0%	0 0.0%	40 100.0%

●令和4年4月入学者の、年齢別の人数

区分1		17歳以下	18歳	19歳	20歳	21歳	22歳	23歳	24歳	25歳	26歳	27歳	28歳
昼間部	男子	0 0.0%	1,001 60.7%	163 9.9%	142 8.6%	78 4.7%	64 3.9%	41 2.5%	43 2.6%	18 1.1%	28 1.7%	23 1.4%	11 0.7%
	女子	0 0.0%	153 46.4%	23 7.0%	36 10.9%	20 6.1%	16 4.8%	11 3.3%	19 5.8%	12 3.6%	8 2.4%	8 2.4%	2 0.6%
	合計	0 0.0%	1,154 58.3%	186 9.4%	178 9.0%	98 5.0%	80 4.0%	52 2.6%	62 3.1%	30 1.5%	36 1.8%	31 1.6%	13 0.7%

区分2		29歳	30~34歳	35~39歳	40~44歳	45~49歳	50~54歳	55~59歳	60歳以上	合計
昼間部	男子	8 0.5%	19 1.2%	9 0.5%	1 0.1%	0 0.0%	0 0.0%	0 0.0%	0 0.0%	1,649 100.0%
	女子	5 1.5%	13 3.9%	3 0.9%	0 0.0%	1 0.3%	0 0.0%	0 0.0%	0 0.0%	330 100.0%
	合計	13 0.7%	32 1.6%	12 0.6%	1 0.1%	1 0.1%	0 0.0%	0 0.0%	0 0.0%	1,979 100.0%

区分1		17歳以下	18歳	19歳	20歳	21歳	22歳	23歳	24歳	25歳	26歳	27歳	28歳
夜間部	男子	0 0.0%	8 25.0%	3 9.4%	3 9.4%	3 9.4%	3 9.4%	2 6.3%	3 9.4%	1 3.1%	1 3.1%	3 9.4%	0 0.0%
	女子	0 0.0%	0 0.0%	0 0.0%	2 25.0%	1 12.5%	1 12.5%	2 25.0%	0 0.0%	0 0.0%	1 12.5%	0 0.0%	0 0.0%
	合計	0 0.0%	8 20.0%	3 7.5%	5 12.5%	4 10.0%	4 10.0%	4 10.0%	3 7.5%	1 2.5%	2 5.0%	3 7.5%	0 0.0%

区分2		29歳	30~34歳	35~39歳	40~44歳	45~49歳	50~54歳	55~59歳	60歳以上	合計
夜間部	男子	0 0.0%	1 3.1%	0 0.0%	1 3.1%	0 0.0%	0 0.0%	0 0.0%	0 0.0%	32 100.0%
	女子	0 0.0%	0 0.0%	1 12.5%	0 0.0%	0 0.0%	0 0.0%	0 0.0%	0 0.0%	8 100.0%
	合計	0 0.0%	1 2.5%	1 2.5%	1 2.5%	0 0.0%	0 0.0%	0 0.0%	0 0.0%	40 100.0%

●令和4年4月入学者のうちダブルスクール生(内数)
(昼間部)

区分	短大 在学中	大学 在学中	他の専門 学校 在学中	高等専門 学校
男子	0 0.0%	0 0.0%	0 0.0%	0 0.0%
女子	0 0.0%	1 0.2%	0 0.0%	0 0.0%
合計	0 0.0%	1 0.03%	0 0.0%	0 0.0%

(夜間部)

区分	短大 在学中	大学 在学中	他の専門 学校 在学中	高等専門 学校
男子	0 0.0%	1 1.4%	0 0.0%	0 0.0%
女子	0 0.0%	0 0.0%	0 0.0%	0 0.0%
合計	0 0.0%	1 1.0%	0 0.0%	0 0.0%

(通信制)

区分	短大 在学中	大学 在学中	他の専門 学校 在学中	高等専門 学校
男子	0 0.0%	0 0.0%	0 0.0%	0 0.0%
女子	0 0.0%	0 0.0%	0 0.0%	0 0.0%
合計	0 0.0%	0 0.0%	0 0.0%	0 0.0%

●令和3年度中の中途退学者／退学理由ごとの人数

	経済的	学力不足	健康上	進路変更	その他	合計
男女合計	22 5.4%	24 5.9%	12 3.0%	48 11.8%	300 73.9%	406 100.0%

●令和4年4月入学者のうち社会人(一定期間の職業経験あり)の人数

区分	昼間部	夜間部	単位制	通信制
男子	50 2.1%	6 8.3%	0 0.0%	0 0.0%
女子	25 4.7%	3 11.5%	0 0.0%	0 0.0%
合計	75 2.6%	9 9.2%	0 0.0%	0 0.0%

■専門課程 第1分野—工業関係 電気・電子、機械

回答数 9

	男子	女子	合計
令和4年度 在籍者数 (休学者含む)	1,172	240	1,412
	83.0%	17.0%	100.0%
令和4年度 入学志願者数	485	90	575
	84.3%	15.7%	100.0%
令和4年度 入学者数	444	88	532
	83.5%	16.5%	100.0%
令和4年度 入学手続き後の入 学辞退者数	8	0	8
	100.0%	0.0%	100.0%
令和3年5月1日現在の 総在籍者数	1,297	218	1,515
	85.6%	14.4%	100.0%
令和4年3月31日現在の 総在籍者数	1,248	204	1,452
	86.0%	14.0%	100.0%

令和3年度中における 中途退学者数	男子	女子	合計
	44	16	60
	3.4%	7.3%	4.0%

●修業年限別入学者内訳

区分		1年制	2年制	3年制	4年制	合計
昼間部	男子	2	383	16	0	401
		0.5%	95.5%	4.0%	0.0%	100.0%
夜間部	女子	0	68	3	0	71
		0.0%	95.8%	4.2%	0.0%	100.0%
夜間部	男子	9	35	0	0	44
		20.5%	79.5%	0.0%	0.0%	100.0%
夜間部	女子	2	13	0	0	15
		13.3%	86.7%	0.0%	0.0%	100.0%

区分	単位制	通信制
男子	0	2
女子	0	1

●居住地別入学者数(昼間部:令和4年4月)

区分	東京	神奈川	埼玉	千葉	北関東 茨城/栃 木/群馬	その他	合計
男子	88	14	35	23	6	1	167
	52.7%	8.4%	21.0%	13.8%	3.6%	0.6%	100.0%
女子	28	8	13	10	5	0	64
	43.8%	12.5%	20.3%	15.6%	7.8%	0.0%	100.0%
合計	116	22	48	33	11	1	231
	50.2%	9.5%	20.8%	14.3%	4.8%	0.4%	100.0%

●令和4年4月入学者の出身校※高等学校(および高等専修学校)新卒者のみ

区分1	東京	神奈川	埼玉	千葉	北関東 茨城/栃 木/群馬	甲信越 新潟/長 野/山梨	北陸 富山/石 川/福井	中部 岐阜/静 岡/愛知
男子	39	8	26	18	9	2	1	0
	37.1%	7.6%	24.8%	17.1%	8.6%	1.9%	1.0%	0.0%
女子	13	4	9	8	5	2	0	1
	26.5%	8.2%	18.4%	16.3%	10.2%	4.1%	0.0%	2.0%
合計	52	12	35	26	14	4	1	1
	33.8%	7.8%	22.7%	16.9%	9.1%	2.6%	0.6%	0.6%

区分2	北海道 ・東北	近畿	中国	四国	九州・ 沖縄	海外	合計
男子	0	1	0	0	1	0	105
	0.0%	1.0%	0.0%	0.0%	1.0%	0.0%	100.0%
女子	2	1	1	0	3	0	49
	4.1%	2.0%	2.0%	0.0%	6.1%	0.0%	100.0%
合計	2	2	1	0	4	0	154
	1.3%	1.3%	0.6%	0.0%	2.6%	0.0%	100.0%

●令和4年4月入学者の学歴

区分1		高等学校 (通信制除 く)新卒	高等学校 (通信制除 く)既卒	高等学校 (通信制) 新卒	高等学校 (通信制) 既卒	高等専修 学校 新卒	高等専修 学校 既卒	高等専門 学校 卒業	高等専門 学校 中退	短期大学 卒業	短期大学 中退	大学 卒業	大学 中退
昼間部	男子	155	37	24	3	2	0	0	0	2	0	9	8
		53.8%	12.8%	8.3%	1.0%	0.7%	0.0%	0.0%	0.0%	0.7%	0.0%	3.1%	2.8%
	女子	45	1	6	0	0	0	1	0	3	0	1	4
	68.2%	1.5%	9.1%	0.0%	0.0%	0.0%	1.5%	0.0%	4.5%	0.0%	1.5%	6.1%	
合計	200	38	30	3	2	0	1	0	5	0	10	12	
	56.5%	10.7%	8.5%	0.8%	0.6%	0.0%	0.3%	0.0%	1.4%	0.0%	2.8%	3.4%	

区分2		専門学校 卒業	専門学校 中退	大学院 卒業	大学院 中退	専門職 大学院 卒業	専門職 大学院 中退	高卒認定	在外教育 機関卒業 (日本人)	在日 外国人 学校卒業	外国人 留学生	その他	合計
昼間部	男子	4	2	0	0	0	0	1	0	0	40	1	288
		1.4%	0.7%	0.0%	0.0%	0.0%	0.0%	0.3%	0.0%	0.0%	13.9%	0.3%	100.0%
	女子	2	0	0	0	0	0	0	0	0	2	1	66
	3.0%	0.0%	0.0%	0.0%	0.0%	0.0%	0.0%	0.0%	0.0%	3.0%	1.5%	100.0%	
合計	6	2	0	0	0	0	1	0	0	42	2	354	
	1.7%	0.6%	0.0%	0.0%	0.0%	0.0%	0.3%	0.0%	0.0%	11.9%	0.6%	100.0%	

区分1		高等学校 (通信制除 く)新卒	高等学校 (通信制除 く)既卒	高等学校 (通信制) 新卒	高等学校 (通信制) 既卒	高等専修 学校 新卒	高等専修 学校 既卒	高等専門 学校 卒業	高等専門 学校 中退	短期大学 卒業	短期大学 中退	大学 卒業	大学 中退
夜間部	男子	3	15	1	0	0	0	0	0	0	0	12	1
		6.8%	34.1%	2.3%	0.0%	0.0%	0.0%	0.0%	0.0%	0.0%	0.0%	27.3%	2.3%
	女子	1	4	0	1	0	0	0	0	0	2	0	4
	6.7%	26.7%	0.0%	6.7%	0.0%	0.0%	0.0%	0.0%	0.0%	13.3%	0.0%	26.7%	0.0%
合計	4	19	1	1	0	0	0	0	0	2	0	16	1
	6.8%	32.2%	1.7%	1.7%	0.0%	0.0%	0.0%	0.0%	0.0%	3.4%	0.0%	27.1%	1.7%

区分2		専門学校卒業	専門学校中退	大学院卒業	大学院中退	専門職大学院卒業	専門職大学院中退	高卒認定	在外教育機関卒業(日本人)	在日外国人学校卒業	外国人留学生	その他	合計
夜間部	男子	6 13.6%	4 9.1%	0 0.0%	0 0.0%	0 0.0%	0 0.0%	2 4.5%	0 0.0%	0 0.0%	0 0.0%	0 0.0%	44 100.0%
	女子	2 13.3%	0 0.0%	1 6.7%	0 0.0%	0 0.0%	0 0.0%	0 0.0%	0 0.0%	0 0.0%	0 0.0%	0 0.0%	15 100.0%
	合計	8 13.6%	4 6.8%	1 1.7%	0 0.0%	0 0.0%	0 0.0%	2 3.4%	0 0.0%	0 0.0%	0 0.0%	0 0.0%	59 100.0%

●令和4年4月入学者の、年齢別の人数

区分1		17歳以下	18歳	19歳	20歳	21歳	22歳	23歳	24歳	25歳	26歳	27歳	28歳
昼間部	男子	0 0.0%	262 64.7%	35 8.6%	31 7.7%	16 4.0%	21 5.2%	6 1.5%	4 1.0%	6 1.5%	5 1.2%	4 1.0%	1 0.2%
	女子	0 0.0%	51 71.8%	4 5.6%	3 4.2%	5 7.0%	1 1.4%	0 0.0%	1 1.4%	1 1.4%	0 0.0%	0 0.0%	1 1.4%
	合計	0 0.0%	313 65.8%	39 8.2%	34 7.1%	21 4.4%	22 4.6%	6 1.3%	5 1.1%	7 1.5%	5 1.1%	4 0.8%	2 0.4%

区分2		29歳	30～34歳	35～39歳	40～44歳	45～49歳	50～54歳	55～59歳	60歳以上	合計
昼間部	男子	4 1.0%	7 1.7%	1 0.2%	2 0.5%	0 0.0%	0 0.0%	0 0.0%	0 0.0%	405
	女子	0 0.0%	1 1.4%	0 0.0%	0 0.0%	0 0.0%	0 0.0%	2 2.8%	1 1.4%	71
	合計	4 0.8%	8 1.7%	1 0.2%	2 0.4%	0 0.0%	0 0.0%	2 0.4%	1 0.2%	476

区分1		17歳以下	18歳	19歳	20歳	21歳	22歳	23歳	24歳	25歳	26歳	27歳	28歳
夜間部	男子	0 0.0%	2 4.5%	2 4.5%	2 4.5%	0 0.0%	2 4.5%	4 9.1%	2 4.5%	2 4.5%	0 0.0%	0 0.0%	3 6.8%
	女子	0 0.0%	1 6.7%	2 13.3%	1 6.7%	1 6.7%	0 0.0%	2 13.3%	1 6.7%	1 6.7%	2 13.3%	0 0.0%	0 0.0%
	合計	0 0.0%	3 5.1%	4 6.8%	3 5.1%	1 1.7%	2 3.4%	6 10.2%	3 5.1%	3 5.1%	2 3.4%	0 0.0%	3 5.1%

区分2		29歳	30～34歳	35～39歳	40～44歳	45～49歳	50～54歳	55～59歳	60歳以上	合計
夜間部	男子	0 0.0%	6 13.6%	3 6.8%	7 15.9%	7 15.9%	2 4.5%	0 0.0%	0 0.0%	44
	女子	0 0.0%	1 6.7%	0 0.0%	0 0.0%	1 6.7%	2 13.3%	0 0.0%	0 0.0%	15
	合計	0 0.0%	7 11.9%	3 5.1%	7 11.9%	8 13.6%	4 6.8%	0 0.0%	0 0.0%	59

●令和4年4月入学者のうちダブルスクール生(内数)
(昼間部)

区分	短大 在学中	大学 在学中	他の専門 学校 在学中	高等専門 学校
男子	0 0.0%	0 0.0%	0 0.0%	0 0.0%
女子	0 0.0%	0 0.0%	0 0.0%	0 0.0%
合計	0 0.0%	0 0.0%	0 0.0%	0 0.0%

(夜間部)

区分	短大 在学中	大学 在学中	他の専門 学校 在学中	高等専門 学校
男子	0 0.0%	1 2.3%	0 0.0%	0 0.0%
女子	0 0.0%	3 20.0%	0 0.0%	0 0.0%
合計	0 0.0%	4 6.8%	0 0.0%	0 0.0%

(通信制)

区分	短大 在学中	大学 在学中	他の専門 学校 在学中	高等専門 学校
男子	0 0.0%	0 0.0%	0 0.0%	0 0.0%
女子	0 0.0%	0 0.0%	0 0.0%	0 0.0%
合計	0 0.0%	0 0.0%	0 0.0%	0 0.0%

●令和3年度中の中途退学者／退学理由ごとの人数

	経済的	学力不足	健康上	進路変更	その他	合計
男女合計	4 6.9%	13 22.4%	12 20.7%	12 20.7%	17 29.3%	58 100.0%

●令和4年4月入学者のうち社会人(一定期間の職業経験あり)の人数

区分	昼間部	夜間部	単位制	通信制
男子	9 2.2%	31 70.5%	0 0.0%	0 0.0%
女子	7 9.9%	11 73.3%	0 0.0%	0 0.0%
合計	16 3.4%	42 71.2%	0 0.0%	0 0.0%

■専門課程 第1分野—工業関係 ゲーム・CG

回答数 4

	男子	女子	合計
令和4年度 在籍者数 (休学者含む)	2,959	532	3,491
	84.8%	15.2%	100.0%
令和4年度 入学志願者数	1,217	279	1,496
	81.4%	18.6%	100.0%
令和4年度 入学者数	1,122	259	1,381
	81.2%	18.8%	100.0%
令和4年度 入学手続き後の入 学辞退者数	12	4	16
	75.0%	25.0%	100.0%
令和3年5月1日現在の 総在籍者数	2,930	464	3,394
	86.3%	13.7%	100.0%
令和4年3月31日現在の 総在籍者数	2,806	448	3,254
	86.2%	13.8%	100.0%
令和3年度中における 中途退学者数	101	13	114
	3.4%	2.8%	3.4%

●修業年限別入学者内訳

区分		1年制	2年制	3年制	4年制	合計
昼間部	男子	0	620	290	212	1,122
		0.0%	55.3%	25.8%	18.9%	100.0%
夜間部	女子	0	155	85	19	259
		0.0%	59.8%	32.8%	7.3%	100.0%
夜間部	男子	0	0	0	0	0
		0.0%	0.0%	0.0%	0.0%	0.0%
夜間部	女子	0	0	0	0	0
		0.0%	0.0%	0.0%	0.0%	0.0%

区分	単位制	通信制
男子	0	0
女子	0	0

●居住地別入学者数(昼間部:令和4年4月)

区分	東京	神奈川	埼玉	千葉	北関東 茨城/栃 木/群馬	その他	合計
男子	275	68	155	67	14	0	579
	47.5%	11.7%	26.8%	11.6%	2.4%	0.0%	100.0%
女子	90	15	26	24	2	2	159
	56.6%	9.4%	16.4%	15.1%	1.3%	1.3%	100.0%
合計	365	83	181	91	16	2	738
	49.5%	11.2%	24.5%	12.3%	2.2%	0.3%	100.0%

●令和4年4月入学者の出身校※高等学校(および高等専修学校)新卒者のみ

区分1	東京	神奈川	埼玉	千葉	北関東 茨城/栃 木/群馬	甲信越 新潟/長 野/山梨	北陸 富山/石 川/福井	中部 岐阜/静 岡/愛知
男子	142	58	133	58	14	6	6	3
	31.7%	12.9%	29.7%	12.9%	3.1%	1.3%	1.3%	0.7%
女子	36	8	22	17	6	2	1	0
	34.6%	7.7%	21.2%	16.3%	5.8%	1.9%	1.0%	0.0%
合計	178	66	155	75	20	8	7	3
	32.2%	12.0%	28.1%	13.6%	3.6%	1.4%	1.3%	0.5%

区分2	北海道 ・東北	近畿	中国	四国	九州・ 沖縄	海外	合計
男子	16	1	1	0	10	0	448
	3.6%	0.2%	0.2%	0.0%	2.2%	0.0%	100.0%
女子	7	0	0	0	5	0	104
	6.7%	0.0%	0.0%	0.0%	4.8%	0.0%	100.0%
合計	23	1	1	0	15	0	552
	4.2%	0.2%	0.2%	0.0%	2.7%	0.0%	100.0%

●令和4年4月入学者の学歴

区分1		高等学校 (通信制除 く)新卒	高等学校 (通信制除 く)既卒	高等学校 (通信制) 新卒	高等学校 (通信制) 既卒	高等専修 学校 新卒	高等専修 学校 既卒	高等専門 学校 卒業	高等専門 学校 中退	短期大学 卒業	短期大学 中退	大学 卒業	大学 中退
昼間部	男子	653	60	55	5	0	0	1	0	1	1	7	14
		74.8%	6.9%	6.3%	0.6%	0.0%	0.0%	0.1%	0.0%	0.1%	0.1%	0.8%	1.6%
	女子	128	20	18	2	0	0	0	0	0	2	1	7
	62.1%	9.7%	8.7%	1.0%	0.0%	0.0%	0.0%	0.0%	0.0%	1.0%	0.5%	3.4%	1.5%
合計	781	80	73	7	0	0	0	1	0	3	2	14	17
	72.4%	7.4%	6.8%	0.6%	0.0%	0.0%	0.0%	0.1%	0.0%	0.3%	0.2%	1.3%	1.6%

区分2		専門学校 卒業	専門学校 中退	大学院 卒業	大学院 中退	専門職 大学院 卒業	専門職 大学院 中退	高卒認定	在外教育 機関卒業 (日本人)	在日 外国人 学校卒業	外国人 留学生	その他	合計
昼間部	男子	4	2	0	0	0	0	2	0	0	68	0	873
		0.5%	0.2%	0.0%	0.0%	0.0%	0.0%	0.2%	0.0%	0.0%	7.8%	0.0%	100.0%
	女子	0	0	0	0	0	0	3	0	0	22	0	206
	0.0%	0.0%	0.0%	0.0%	0.0%	0.0%	1.5%	0.0%	0.0%	10.7%	0.0%	100.0%	
合計	4	2	0	0	0	0	5	0	0	90	0	1,079	
	0.4%	0.2%	0.0%	0.0%	0.0%	0.0%	0.5%	0.0%	0.0%	8.3%	0.0%	100.0%	

区分1		高等学校 (通信制除 く)新卒	高等学校 (通信制除 く)既卒	高等学校 (通信制) 新卒	高等学校 (通信制) 既卒	高等専修 学校 新卒	高等専修 学校 既卒	高等専門 学校 卒業	高等専門 学校 中退	短期大学 卒業	短期大学 中退	大学 卒業	大学 中退
夜間部	男子	0	0	0	0	0	0	0	0	0	0	0	0
		0.0%	0.0%	0.0%	0.0%	0.0%	0.0%	0.0%	0.0%	0.0%	0.0%	0.0%	0.0%
	女子	0	0	0	0	0	0	0	0	0	0	0	0
	0.0%	0.0%	0.0%	0.0%	0.0%	0.0%	0.0%	0.0%	0.0%	0.0%	0.0%	0.0%	0.0%
合計	0	0	0	0	0	0	0	0	0	0	0	0	0
	0.0%	0.0%	0.0%	0.0%	0.0%	0.0%	0.0%	0.0%	0.0%	0.0%	0.0%	0.0%	0.0%

区分2		専門学校卒業	専門学校中退	大学院卒業	大学院中退	専門職大学院卒業	専門職大学院中退	高卒認定	在外教育機関卒業(日本人)	在日外国人学校卒業	外国人留学生	その他	合計
夜間部	男子	0 0.0%	0 0.0%	0 0.0%	0 0.0%	0 0.0%	0 0.0%	0 0.0%	0 0.0%	0 0.0%	0 0.0%	0 0.0%	0 0.0%
	女子	0 0.0%	0 0.0%	0 0.0%	0 0.0%	0 0.0%	0 0.0%	0 0.0%	0 0.0%	0 0.0%	0 0.0%	0 0.0%	0 0.0%
	合計	0 0.0%	0 0.0%	0 0.0%	0 0.0%	0 0.0%	0 0.0%	0 0.0%	0 0.0%	0 0.0%	0 0.0%	0 0.0%	0 0.0%

●令和4年4月入学者の、年齢別の人数

区分1		17歳以下	18歳	19歳	20歳	21歳	22歳	23歳	24歳	25歳	26歳	27歳	28歳
昼間部	男子	0 0.0%	900 80.2%	73 6.5%	42 3.7%	16 1.4%	18 1.6%	19 1.7%	12 1.1%	10 0.9%	12 1.1%	6 0.5%	2 0.2%
	女子	0 0.0%	183 70.7%	11 4.2%	15 5.8%	5 1.9%	15 5.8%	5 1.9%	4 1.5%	4 1.5%	8 3.1%	3 1.2%	3 1.2%
	合計	0 0.0%	1,083 78.4%	84 6.1%	57 4.1%	21 1.5%	33 2.4%	24 1.7%	16 1.2%	14 1.0%	20 1.4%	9 0.7%	5 0.4%

区分2		29歳	30～34歳	35～39歳	40～44歳	45～49歳	50～54歳	55～59歳	60歳以上	合計
昼間部	男子	5 0.4%	6 0.5%	1 0.1%	0 0.0%	0 0.0%	0 0.0%	0 0.0%	0 0.0%	1,122 100.0%
	女子	1 0.4%	2 0.8%	0 0.0%	0 0.0%	0 0.0%	0 0.0%	0 0.0%	0 0.0%	259 100.0%
	合計	6 0.4%	8 0.6%	1 0.1%	0 0.0%	0 0.0%	0 0.0%	0 0.0%	0 0.0%	1,381 100.0%

区分1		17歳以下	18歳	19歳	20歳	21歳	22歳	23歳	24歳	25歳	26歳	27歳	28歳
夜間部	男子	0 0.0%	0 0.0%	0 0.0%	0 0.0%	0 0.0%	0 0.0%	0 0.0%	0 0.0%	0 0.0%	0 0.0%	0 0.0%	0 0.0%
	女子	0 0.0%	0 0.0%	0 0.0%	0 0.0%	0 0.0%	0 0.0%	0 0.0%	0 0.0%	0 0.0%	0 0.0%	0 0.0%	0 0.0%
	合計	0 0.0%	0 0.0%	0 0.0%	0 0.0%	0 0.0%	0 0.0%	0 0.0%	0 0.0%	0 0.0%	0 0.0%	0 0.0%	0 0.0%

区分2		29歳	30～34歳	35～39歳	40～44歳	45～49歳	50～54歳	55～59歳	60歳以上	合計
夜間部	男子	0 0.0%	0 0.0%	0 0.0%	0 0.0%	0 0.0%	0 0.0%	0 0.0%	0 0.0%	0 0.0%
	女子	0 0.0%	0 0.0%	0 0.0%	0 0.0%	0 0.0%	0 0.0%	0 0.0%	0 0.0%	0 0.0%
	合計	0 0.0%	0 0.0%	0 0.0%	0 0.0%	0 0.0%	0 0.0%	0 0.0%	0 0.0%	0 0.0%

●令和4年4月入学者のうちダブルスクール生(内数)
(昼間部)

区分	短大 在学中	大学 在学中	他の専門 学校 在学中	高等専門 学校
男子	0 0.0%	0 0.0%	0 0.0%	0 0.0%
女子	0 0.0%	1 0.4%	0 0.0%	0 0.0%
合計	0 0.0%	1 0.1%	0 0.0%	0 0.0%

(夜間部)

区分	短大 在学中	大学 在学中	他の専門 学校 在学中	高等専門 学校
男子	0 0.0%	0 0.0%	0 0.0%	0 0.0%
女子	0 0.0%	0 0.0%	0 0.0%	0 0.0%
合計	0 0.0%	0 0.0%	0 0.0%	0 0.0%

(通信制)

区分	短大 在学中	大学 在学中	他の専門 学校 在学中	高等専門 学校
男子	0 0.0%	0 0.0%	0 0.0%	0 0.0%
女子	0 0.0%	0 0.0%	0 0.0%	0 0.0%
合計	0 0.0%	0 0.0%	0 0.0%	0 0.0%

●令和3年度中の中途退学者/退学理由ごとの人数

	経済的	学力不足	健康上	進路変更	その他	合計
男女合計	8 7.0%	13 11.4%	13 11.4%	12 10.5%	68 59.6%	114 100.0%

●令和4年4月入学者のうち社会人(一定期間の職業経験あり)の人数

区分	昼間部	夜間部	単位制	通信制
男子	32 2.9%	0 0.0%	0 0.0%	0 0.0%
女子	20 7.7%	0 0.0%	0 0.0%	0 0.0%
合計	52 3.8%	0 0.0%	0 0.0%	0 0.0%

■専門課程 第1分野—工業関係 その他

回答数 9

	男子	女子	合計
令和4年度 在籍者数 (休学者含む)	667	798	1,465
	45.5%	54.5%	100.0%
令和4年度 入学志願者数	315	382	697
	45.2%	54.8%	100.0%
令和4年度 入学者数	298	374	672
	44.3%	55.7%	100.0%
令和4年度 入学手続き後の入 学辞退者数	0	2	2
	0.0%	100.0%	100.0%
令和3年5月1日現在の 総在籍者数	774	917	1,691
	45.8%	54.2%	100.0%
令和4年3月31日現在の 総在籍者数	721	870	1,591
	45.3%	54.7%	100.0%
令和3年度中における 中途退学者数	42	44	86
	5.4%	4.8%	5.1%

●修業年限別入学者内訳

区分		1年制	2年制	3年制	4年制	合計
昼間部	男子	4	242	52	0	298
		1.3%	81.2%	17.4%	0.0%	100.0%
夜間部	女子	1	342	31	0	374
		0.3%	91.4%	8.3%	0.0%	100.0%
夜間部	男子	0	0	0	0	0
		0.0%	0.0%	0.0%	0.0%	0.0%
夜間部	女子	0	0	0	0	0
		0.0%	0.0%	0.0%	0.0%	0.0%
区分	単位制	通信制				
男子	0	1				
女子	0	3				

●居住地別入学者数(昼間部:令和4年4月)

区分	東京	神奈川	埼玉	千葉	北関東 茨城/栃 木/群馬	その他	合計
男子	164	32	59	36	3	4	298
	55.0%	10.7%	19.8%	12.1%	1.0%	1.3%	100.0%
女子	197	48	65	50	14	0	374
	52.7%	12.8%	17.4%	13.4%	3.7%	0.0%	100.0%
合計	361	80	124	86	17	4	672
	53.7%	11.9%	18.5%	12.8%	2.5%	0.6%	100.0%

●令和4年4月入学者の出身校※高等学校(および高等専修学校)新卒者のみ

区分1	東京	神奈川	埼玉	千葉	北関東 茨城/栃 木/群馬	甲信越 新潟/長 野/山梨	北陸 富山/石 川/福井	中部 岐阜/静 岡/愛知
男子	64	20	54	32	12	10	0	11
	28.2%	8.8%	23.8%	14.1%	5.3%	4.4%	0.0%	4.8%
女子	73	29	54	48	24	11	9	7
	23.0%	9.1%	17.0%	15.1%	7.5%	3.5%	2.8%	2.2%
合計	137	49	108	80	36	21	9	18
	25.1%	9.0%	19.8%	14.7%	6.6%	3.9%	1.7%	3.3%

区分2	北海道 ・東北	近畿	中国	四国	九州・ 沖縄	海外	合計
男子	8	0	0	2	14	0	227
	3.5%	0.0%	0.0%	0.9%	6.2%	0.0%	100.0%
女子	28	9	7	4	15	0	318
	8.8%	2.8%	2.2%	1.3%	4.7%	0.0%	100.0%
合計	36	9	7	6	29	0	545
	6.6%	1.7%	1.3%	1.1%	5.3%	0.0%	100.0%

●令和4年4月入学者の学歴

区分1		高等学校 (通信制除 く)新卒	高等学校 (通信制除 く)既卒	高等学校 (通信制) 新卒	高等学校 (通信制) 既卒	高等専修 学校 新卒	高等専修 学校 既卒	高等専門 学校 卒業	高等専門 学校 中退	短期大学 卒業	短期大学 中退	大学 卒業	大学 中退
昼間部	男子	213	22	14	1	0	0	1	2	0	0	6	8
		71.5%	7.4%	4.7%	0.3%	0.0%	0.0%	0.3%	0.7%	0.0%	0.0%	2.0%	2.7%
	女子	289	18	29	0	0	0	0	0	1	0	11	9
	77.3%	4.8%	7.8%	0.0%	0.0%	0.0%	0.0%	0.0%	0.3%	0.0%	2.9%	2.4%	
合計	502	40	43	1	0	0	0	1	2	1	0	17	17
	74.7%	6.0%	6.4%	0.1%	0.0%	0.0%	0.0%	0.1%	0.3%	0.1%	0.0%	2.5%	2.5%

区分2		専門学校 卒業	専門学校 中退	大学院 卒業	大学院 中退	専門職 大学院 卒業	専門職 大学院 中退	高卒認定	在外教育 機関卒業 (日本人)	在日 外国人 学校卒業	外国人 留学生	その他	合計
昼間部	男子	1	1	0	0	0	0	2	0	0	27	0	298
		0.3%	0.3%	0.0%	0.0%	0.0%	0.0%	0.7%	0.0%	0.0%	9.1%	0.0%	100.0%
	女子	0	2	0	0	0	0	1	0	0	14	0	374
	0.0%	0.5%	0.0%	0.0%	0.0%	0.0%	0.3%	0.0%	0.0%	3.7%	0.0%	100.0%	
合計	1	3	0	0	0	0	3	0	0	41	0	672	
	0.1%	0.4%	0.0%	0.0%	0.0%	0.0%	0.4%	0.0%	0.0%	6.1%	0.0%	100.0%	

区分1		高等学校 (通信制除 く)新卒	高等学校 (通信制除 く)既卒	高等学校 (通信制) 新卒	高等学校 (通信制) 既卒	高等専修 学校 新卒	高等専修 学校 既卒	高等専門 学校 卒業	高等専門 学校 中退	短期大学 卒業	短期大学 中退	大学 卒業	大学 中退
夜間部	男子	0	0	0	0	0	0	0	0	0	0	0	0
		0.0%	0.0%	0.0%	0.0%	0.0%	0.0%	0.0%	0.0%	0.0%	0.0%	0.0%	0.0%
	女子	0	0	0	0	0	0	0	0	0	0	0	0
	0.0%	0.0%	0.0%	0.0%	0.0%	0.0%	0.0%	0.0%	0.0%	0.0%	0.0%	0.0%	
合計	0	0	0	0	0	0	0	0	0	0	0	0	
	0.0%	0.0%	0.0%	0.0%	0.0%	0.0%	0.0%	0.0%	0.0%	0.0%	0.0%	0.0%	

区分 2		専門学校卒業	専門学校中退	大学院卒業	大学院中退	専門職大学院卒業	専門職大学院中退	高卒認定	在外教育機関卒業(日本人)	在日外国人学校卒業	外国人留学生	その他	合計
夜間部	男子	0	0	0	0	0	0	0	0	0	0	0	0
		0.0%	0.0%	0.0%	0.0%	0.0%	0.0%	0.0%	0.0%	0.0%	0.0%	0.0%	0.0%
	女子	0	0	0	0	0	0	0	0	0	0	0	0
		0.0%	0.0%	0.0%	0.0%	0.0%	0.0%	0.0%	0.0%	0.0%	0.0%	0.0%	0.0%
	合計	0	0	0	0	0	0	0	0	0	0	0	0
		0.0%	0.0%	0.0%	0.0%	0.0%	0.0%	0.0%	0.0%	0.0%	0.0%	0.0%	0.0%

●令和4年4月入学者の、年齢別の人数

区分 1		17歳以下	18歳	19歳	20歳	21歳	22歳	23歳	24歳	25歳	26歳	27歳	28歳
昼間部	男子	0	232	19	14	11	6	11	10	5	3	0	0
		0.0%	74.1%	6.1%	4.5%	3.5%	1.9%	3.5%	3.2%	1.6%	1.0%	0.0%	0.0%
	女子	0	283	34	10	9	10	6	4	1	1	0	0
		0.0%	78.8%	9.5%	2.8%	2.5%	2.8%	1.7%	1.1%	0.3%	0.3%	0.0%	0.0%
	合計	0	515	53	24	20	16	17	14	6	4	0	0
		0.0%	76.6%	7.9%	3.6%	3.0%	2.4%	2.5%	2.1%	0.9%	0.6%	0.0%	0.0%

区分 2		29歳	30～34歳	35～39歳	40～44歳	45～49歳	50～54歳	55～59歳	60歳以上	合計
昼間部	男子	0	2	0	0	0	0	0	0	313
		0.0%	0.6%	0.0%	0.0%	0.0%	0.0%	0.0%	0.0%	100.0%
	女子	1	0	0	0	0	0	0	0	359
		0.3%	0.0%	0.0%	0.0%	0.0%	0.0%	0.0%	0.0%	100.0%
	合計	1	2	0	0	0	0	0	0	672
		0.1%	0.3%	0.0%	0.0%	0.0%	0.0%	0.0%	0.0%	100.0%

区分 1		17歳以下	18歳	19歳	20歳	21歳	22歳	23歳	24歳	25歳	26歳	27歳	28歳
夜間部	男子	0	0	0	0	0	0	0	0	0	0	0	0
		0.0%	0.0%	0.0%	0.0%	0.0%	0.0%	0.0%	0.0%	0.0%	0.0%	0.0%	0.0%
	女子	0	0	0	0	0	0	0	0	0	0	0	0
		0.0%	0.0%	0.0%	0.0%	0.0%	0.0%	0.0%	0.0%	0.0%	0.0%	0.0%	0.0%
	合計	0	0	0	0	0	0	0	0	0	0	0	0
		0.0%	0.0%	0.0%	0.0%	0.0%	0.0%	0.0%	0.0%	0.0%	0.0%	0.0%	0.0%

区分 2		29歳	30～34歳	35～39歳	40～44歳	45～49歳	50～54歳	55～59歳	60歳以上	合計
夜間部	男子	0	0	0	0	0	0	0	0	0
		0.0%	0.0%	0.0%	0.0%	0.0%	0.0%	0.0%	0.0%	0.0%
	女子	0	0	0	0	0	0	0	0	0
		0.0%	0.0%	0.0%	0.0%	0.0%	0.0%	0.0%	0.0%	0.0%
	合計	0	0	0	0	0	0	0	0	0
		0.0%	0.0%	0.0%	0.0%	0.0%	0.0%	0.0%	0.0%	0.0%

●令和4年4月入学者のうちダブルスクール生(内数)
(昼間部)

区分	短大 在学中	大学 在学中	他の専門 学校 在学中	高等専門 学校
男子	0	0	0	0
	0.0%	0.0%	0.0%	0.0%
女子	0	1	0	0
	0.0%	0.3%	0.0%	0.0%
合計	0	1	0	0
	0.0%	0.1%	0.0%	0.0%

(夜間部)

区分	短大 在学中	大学 在学中	他の専門 学校 在学中	高等専門 学校
男子	0	0	0	0
	0.0%	0.0%	0.0%	0.0%
女子	0	0	0	0
	0.0%	0.0%	0.0%	0.0%
合計	0	0	0	0
	0.0%	0.0%	0.0%	0.0%

(通信制)

区分	短大 在学中	大学 在学中	他の専門 学校 在学中	高等専門 学校
男子	0	0	0	0
	0.0%	0.0%	0.0%	0.0%
女子	0	0	0	0
	0.0%	0.0%	0.0%	0.0%
合計	0	0	0	0
	0.0%	0.0%	0.0%	0.0%

●令和3年度中の中途退学者／退学理由ごとの人数

	経済的	学力不足	健康上	進路変更	その他	合計
男女合計	6	4	21	25	30	86
	7.0%	4.7%	24.4%	29.1%	34.9%	100.0%

●令和4年4月入学者のうち社会人(一定期間の職業経験あり)の人数

区分	昼間部	夜間部	単位制	通信制
男子	25	0	0	0
	8.4%	0.0%	0.0%	0.0%
女子	25	0	0	0
	6.7%	0.0%	0.0%	0.0%
合計	50	0	0	0
	7.4%	0.0%	0.0%	0.0%

■ 専門課程 第2分野ー工業・農業関係 バイオテクノロジー、その他

回答数 3

	男子	女子	合計
令和4年度 在籍者数 (休学者含む)	290	245	535
	54.2%	45.8%	100.0%
令和4年度 入学志願者数	110	115	225
	48.9%	51.1%	100.0%
令和4年度 入学者数	88	98	186
	47.3%	52.7%	100.0%
令和4年度 入学手続き後の入 学辞退者数	0	2	2
	0.0%	100.0%	100.0%
令和3年5月1日現在の 総在籍者数	313	219	532
	58.8%	41.2%	100.0%
令和4年3月31日現在の 総在籍者数	298	208	506
	58.9%	41.1%	100.0%
令和3年度中における 中途退学者数	15	11	26
	4.8%	5.0%	4.9%

● 修業年限別入学者内訳

区分		1年制	2年制	3年制	4年制	合計
昼間部	男子	0	28	14	35	77
		0.0%	36.4%	18.2%	45.5%	100.0%
夜間部	女子	0	29	34	15	78
		0.0%	37.2%	43.6%	19.2%	100.0%
夜間部	男子	0	0	11	0	11
		0.0%	0.0%	100.0%	0.0%	100.0%
夜間部	女子	0	0	20	0	20
		0.0%	0.0%	100.0%	0.0%	100.0%
区分	単位制	通信制				
男子	0	0				
女子	0	0				

● 居住地別入学者数(昼間部:令和4年4月)

区分	東京	神奈川	埼玉	千葉	北関東 茨城/栃 木/群馬	その他	合計
男子	27	16	14	8	3	0	68
	39.7%	23.5%	20.6%	11.8%	4.4%	0.0%	100.0%
女子	29	15	7	7	3	0	61
	47.5%	24.6%	11.5%	11.5%	4.9%	0.0%	100.0%
合計	56	31	21	15	6	0	129
	43.4%	24.0%	16.3%	11.6%	4.7%	0.0%	100.0%

● 令和4年4月入学者の出身校※高等学校(および高等専修学校)新卒者のみ

区分1	東京	神奈川	埼玉	千葉	北関東 茨城/栃 木/群馬	甲信越 新潟/長 野/山梨	北陸 富山/石 川/福井	中部 岐阜/静 岡/愛知
男子	10	11	9	8	6	3	0	
	19.6%	21.6%	17.6%	15.7%	11.8%	5.9%	0.0%	
女子	12	10	4	6	3	3	1	
	27.3%	22.7%	9.1%	13.6%	6.8%	6.8%	2.3%	
合計	22	21	13	14	9	6	1	
	23.2%	22.1%	13.7%	14.7%	9.5%	6.3%	1.1%	

区分2	北海道 ・東北	近畿	中国	四国	九州・ 沖縄	海外	合計
男子	0	1	1	0	1	0	51
	0.0%	2.0%	2.0%	0.0%	2.0%	0.0%	100.0%
女子	3	0	0	0	2	0	44
	6.8%	0.0%	0.0%	0.0%	4.5%	0.0%	100.0%
合計	3	1	1	0	3	0	95
	3.2%	1.1%	1.1%	0.0%	3.2%	0.0%	100.0%

● 令和4年4月入学者の学歴

区分1	高等学校 (通信制除 く)新卒	高等学校 (通信制除 く)既卒	高等学校 (通信制) 新卒	高等学校 (通信制) 既卒	高等専修 学校 新卒	高等専修 学校 既卒	高等専門 学校 卒業	高等専門 学校 中退	短期大学 卒業	短期大学 中退	大学 卒業	大学 中退
昼間部	男子	47	12	5	0	0	0	0	0	0	0	1
		69.1%	17.6%	7.4%	0.0%	0.0%	0.0%	0.0%	0.0%	0.0%	0.0%	1.5%
	女子	44	3	3	1	1	0	0	0	0	1	4
	72.1%	4.9%	4.9%	1.6%	1.6%	0.0%	0.0%	0.0%	0.0%	1.6%	1.6%	6.6%
合計	91	15	8	1	1	0	0	0	0	1	2	4
	70.5%	11.6%	6.2%	0.8%	0.8%	0.0%	0.0%	0.0%	0.0%	0.8%	1.6%	3.1%

区分2	専門学校 卒業	専門学校 中退	大学院 卒業	大学院 中退	専門職 大学院 卒業	専門職 大学院 中退	高卒認定	在外教育 機関卒業 (日本人)	在日 外国人 学校卒業	外国人 留学生	その他	合計
昼間部	男子	1	0	0	0	0	0	0	0	0	2	68
		1.5%	0.0%	0.0%	0.0%	0.0%	0.0%	0.0%	0.0%	0.0%	2.9%	100.0%
	女子	2	0	0	0	0	0	0	0	0	1	61
	3.3%	0.0%	0.0%	0.0%	0.0%	0.0%	0.0%	0.0%	0.0%	1.6%	0.0%	100.0%
合計	3	0	0	0	0	0	0	0	0	3	0	129
	2.3%	0.0%	0.0%	0.0%	0.0%	0.0%	0.0%	0.0%	0.0%	2.3%	0.0%	100.0%

区分1	高等学校 (通信制除 く)新卒	高等学校 (通信制除 く)既卒	高等学校 (通信制) 新卒	高等学校 (通信制) 既卒	高等専修 学校 新卒	高等専修 学校 既卒	高等専門 学校 卒業	高等専門 学校 中退	短期大学 卒業	短期大学 中退	大学 卒業	大学 中退
夜間部	男子	9	0	0	1	0	0	0	0	0	0	1
		81.8%	0.0%	0.0%	9.1%	0.0%	0.0%	0.0%	0.0%	0.0%	0.0%	9.1%
	女子	15	1	2	0	0	0	0	0	0	0	1
	75.0%	5.0%	10.0%	0.0%	0.0%	0.0%	0.0%	0.0%	0.0%	0.0%	0.0%	5.0%
合計	24	1	2	1	0	0	0	0	0	0	0	2
	77.4%	3.2%	6.5%	3.2%	0.0%	0.0%	0.0%	0.0%	0.0%	0.0%	0.0%	6.5%

区分2		専門学校卒業	専門学校中退	大学院卒業	大学院中退	専門職大学院卒業	専門職大学院中退	高卒認定	在外教育機関卒業(日本人)	在日外国人学校卒業	外国人留学生	その他	合計
夜間部	男子	0	0	0	0	0	0	0	0	0	0	0	11
		0.0%	0.0%	0.0%	0.0%	0.0%	0.0%	0.0%	0.0%	0.0%	0.0%	0.0%	100.0%
	女子	0	0	0	0	0	0	1	0	0	0	0	20
		0.0%	0.0%	0.0%	0.0%	0.0%	0.0%	5.0%	0.0%	0.0%	0.0%	0.0%	100.0%
	合計	0	0	0	0	0	0	1	0	0	0	0	31
		0.0%	0.0%	0.0%	0.0%	0.0%	0.0%	3.2%	0.0%	0.0%	0.0%	0.0%	100.0%

●令和4年4月入学者の、年齢別の人数

区分1		17歳以下	18歳	19歳	20歳	21歳	22歳	23歳	24歳	25歳	26歳	27歳	28歳
昼間部	男子	0	57	9	2	2	2	1	1	0	0	1	1
		0.0%	73.1%	11.5%	2.6%	2.6%	2.6%	1.3%	1.3%	0.0%	0.0%	1.3%	1.3%
	女子	0	60	3	5	2	3	0	1	0	1	0	0
		0.0%	77.9%	3.9%	6.5%	2.6%	3.9%	0.0%	1.3%	0.0%	1.3%	0.0%	0.0%
	合計	0	117	12	7	4	5	1	2	0	1	1	1
		0.0%	75.5%	7.7%	4.5%	2.6%	3.2%	0.6%	1.3%	0.0%	0.6%	0.6%	0.6%

区分2		29歳	30～34歳	35～39歳	40～44歳	45～49歳	50～54歳	55～59歳	60歳以上	合計
昼間部	男子	0	0	2	0	0	0	0	0	78
		0.0%	0.0%	2.6%	0.0%	0.0%	0.0%	0.0%	0.0%	100.0%
	女子	1	0	1	0	0	0	0	0	77
		1.3%	0.0%	1.3%	0.0%	0.0%	0.0%	0.0%	0.0%	100.0%
	合計	1	0	3	0	0	0	0	0	155
		0.6%	0.0%	1.9%	0.0%	0.0%	0.0%	0.0%	0.0%	100.0%

区分1		17歳以下	18歳	19歳	20歳	21歳	22歳	23歳	24歳	25歳	26歳	27歳	28歳
夜間部	男子	0	9	0	0	1	1	0	0	0	0	0	0
		0.0%	81.8%	0.0%	0.0%	9.1%	9.1%	0.0%	0.0%	0.0%	0.0%	0.0%	0.0%
	女子	0	16	0	2	1	1	0	0	0	0	0	0
		0.0%	80.0%	0.0%	10.0%	5.0%	5.0%	0.0%	0.0%	0.0%	0.0%	0.0%	0.0%
	合計	0	25	0	2	2	2	0	0	0	0	0	0
		0.0%	80.6%	0.0%	6.5%	6.5%	6.5%	0.0%	0.0%	0.0%	0.0%	0.0%	0.0%

区分2		29歳	30～34歳	35～39歳	40～44歳	45～49歳	50～54歳	55～59歳	60歳以上	合計
夜間部	男子	0	0	0	0	0	0	0	0	11
		0.0%	0.0%	0.0%	0.0%	0.0%	0.0%	0.0%	0.0%	100.0%
	女子	0	0	0	0	0	0	0	0	20
		0.0%	0.0%	0.0%	0.0%	0.0%	0.0%	0.0%	0.0%	100.0%
	合計	0	0	0	0	0	0	0	0	31
		0.0%	0.0%	0.0%	0.0%	0.0%	0.0%	0.0%	0.0%	100.0%

●令和4年4月入学者のうちダブルスクール生(内数)
(昼間部)

区分	短大 在学中	大学 在学中	他の専門 学校 在学中	高等専門 学校
男子	0	0	0	0
	0.0%	0.0%	0.0%	0.0%
女子	0	0	0	0
	0.0%	0.0%	0.0%	0.0%
合計	0	0	0	0
	0.0%	0.0%	0.0%	0.0%

(夜間部)

区分	短大 在学中	大学 在学中	他の専門 学校 在学中	高等専門 学校
男子	0	0	0	0
	0.0%	0.0%	0.0%	0.0%
女子	0	0	0	0
	0.0%	0.0%	0.0%	0.0%
合計	0	0	0	0
	0.0%	0.0%	0.0%	0.0%

(通信制)

区分	短大 在学中	大学 在学中	他の専門 学校 在学中	高等専門 学校
男子	0	0	0	0
	0.0%	0.0%	0.0%	0.0%
女子	0	0	0	0
	0.0%	0.0%	0.0%	0.0%
合計	0	0	0	0
	0.0%	0.0%	0.0%	0.0%

●令和3年度中の中途退学者／退学理由ごとの人数

	経済的	学力不足	健康上	進路変更	その他	合計
男女合計	0	2	4	17	3	26
	0.0%	7.7%	15.4%	65.4%	11.5%	100.0%

●令和4年4月入学者のうち社会人(一定期間の職業経験あり)の人数

区分	昼間部	夜間部	単位制	通信制
男子	0	0	0	0
	0.0%	0.0%	0.0%	0.0%
女子	0	0	0	0
	0.0%	0.0%	0.0%	0.0%
合計	0	0	0	0
	0.0%	0.0%	0.0%	0.0%

■専門課程 第3分野－医療関係 看護

回答数 24

	男子	女子	合計
令和4年度 在籍者数 (休学者含む)	698	3,659	4,357
	16.0%	84.0%	100.0%
令和4年度 入学志願者数	530	2,985	3,515
	15.1%	84.9%	100.0%
令和4年度 入学者数	282	1,384	1,666
	16.9%	83.1%	100.0%
令和4年度 入学手続き後の入 学辞退者数	14	219	233
	6.0%	94.0%	100.0%
令和3年5月1日現在の 総在籍者数	328	3,194	3,522
	9.3%	90.7%	100.0%
令和4年3月31日現在の 総在籍者数	323	3,113	3,436
	9.4%	90.6%	100.0%
令和3年度中における 中途退学者数	15	72	87
	4.6%	2.3%	2.5%

●修業年限別入学者内訳

区分		1年制	2年制	3年制	4年制	合計
昼間部	男子	85	5	186	40	316
		26.9%	1.6%	58.9%	12.7%	100.0%
夜間部	女子	197	31	1,068	60	1,356
		14.5%	2.3%	78.8%	4.4%	100.0%
夜間部	男子	0	0	33	0	33
		0.0%	0.0%	100.0%	0.0%	100.0%
夜間部	女子	0	0	27	0	27
		0.0%	0.0%	100.0%	0.0%	100.0%
区分	単位制	通信制				
男子	36	0				
女子	136	0				

●居住地別入学者数(昼間部:令和4年4月)

区分	東京	神奈川	埼玉	千葉	北関東 茨城/栃 木/群馬	その他	合計
男子	96	17	23	19	3	26	184
	52.2%	9.2%	12.5%	10.3%	1.6%	14.1%	100.0%
女子	745	129	170	109	16	68	1,237
	60.2%	10.4%	13.7%	8.8%	1.3%	5.5%	100.0%
合計	841	146	193	128	19	94	1,421
	59.2%	10.3%	13.6%	9.0%	1.3%	6.6%	100.0%

●令和4年4月入学者の出身校※高等学校(および高等専修学校)新卒者のみ

区分1	東京	神奈川	埼玉	千葉	北関東 茨城/栃 木/群馬	甲信越 新潟/長 野/山梨	北陸 富山/石 川/福井	中部 岐阜/静 岡/愛知
男子	48	4	12	7	1	2	0	2
	55.2%	4.6%	13.8%	8.0%	1.1%	2.3%	0.0%	2.3%
女子	410	47	112	68	24	23	3	9
	52.8%	6.0%	14.4%	8.8%	3.1%	3.0%	0.4%	1.2%
合計	458	51	124	75	25	25	3	11
	53.0%	5.9%	14.4%	8.7%	2.9%	2.9%	0.3%	1.3%

区分2	北海道 ・東北	近畿	中国	四国	九州・ 沖縄	海外	合計
男子	5	1	0	1	4	0	87
	5.7%	1.1%	0.0%	1.1%	4.6%	0.0%	100.0%
女子	46	9	6	1	19	0	777
	5.9%	1.2%	0.8%	0.1%	2.4%	0.0%	100.0%
合計	51	10	6	2	23	0	864
	5.9%	1.2%	0.7%	0.2%	2.7%	0.0%	100.0%

●令和4年4月入学者の学歴

区分1		高等学校 (通信制除 く)新卒	高等学校 (通信制除 く)既卒	高等学校 (通信制) 新卒	高等学校 (通信制) 既卒	高等専修 学校 新卒	高等専修 学校 既卒	高等専門 学校 卒業	高等専門 学校 中退	短期大学 卒業	短期大学 中退	大学 卒業	大学 中退
昼間部	男子	71	33	4	1	3	2	0	0	0	1	33	4
		38.6%	17.9%	2.2%	0.5%	1.6%	1.09%	0.0%	0.0%	0.0%	0.5%	17.9%	2.2%
	女子	722	143	12	8	12	8	0	0	34	0	151	8
	58.4%	11.6%	1.0%	0.6%	1.0%	0.6%	0.0%	0.0%	2.7%	0.0%	12.2%	0.6%	
合計	793	176	16	9	15	10	0	0	34	1	184	12	
	55.8%	12.4%	1.1%	0.6%	1.1%	0.7%	0.0%	0.0%	2.4%	0.1%	12.9%	0.8%	

区分2		専門学校 卒業	専門学校 中退	大学院 卒業	大学院 中退	専門職 大学院 卒業	専門職 大学院 中退	高卒認定	在外教育 機関卒業 (日本人)	在日 外国人 学校卒業	外国人 留学生	その他	合計
昼間部	男子	24	5	0	0	1	0	0	0	0	0	2	184
		13.0%	2.7%	0.0%	0.0%	0.5%	0.0%	0.0%	0.0%	0.0%	0.0%	1.1%	100.0%
	女子	115	5	2	0	0	0	12	0	0	2	3	1,237
	9.3%	0.4%	0.2%	0.0%	0.0%	0.0%	1.0%	0.0%	0.0%	0.2%	0.2%	100.0%	
合計	139	10	2	0	1	0	12	0	0	2	5	1,421	
	9.8%	0.7%	0.1%	0.0%	0.1%	0.0%	0.8%	0.0%	0.0%	0.1%	0.4%	100.0%	

区分1		高等学校 (通信制除 く)新卒	高等学校 (通信制除 く)既卒	高等学校 (通信制) 新卒	高等学校 (通信制) 既卒	高等専修 学校 新卒	高等専修 学校 既卒	高等専門 学校 卒業	高等専門 学校 中退	短期大学 卒業	短期大学 中退	大学 卒業	大学 中退
夜間部	男子	0	0	0	0	0	0	0	0	0	0	0	0
		0.0%	0.0%	0.0%	0.0%	0.0%	0.0%	0.0%	0.0%	0.0%	0.0%	0.0%	0.0%
	女子	0	0	0	0	0	0	0	0	0	0	0	0
	0.0%	0.0%	0.0%	0.0%	0.0%	0.0%	0.0%	0.0%	0.0%	0.0%	0.0%	0.0%	
合計	0	0	0	0	0	0	0	0	0	0	0	0	
	0.0%	0.0%	0.0%	0.0%	0.0%	0.0%	0.0%	0.0%	0.0%	0.0%	0.0%	0.0%	

区分2		専門学校卒業	専門学校中退	大学院卒業	大学院中退	専門職大学院卒業	専門職大学院中退	高卒認定	在外教育機関卒業(日本人)	在日外国人学校卒業	外国人留学生	その他	合計
夜間部	男子	0	0	0	0	0	0	0	0	0	0	0	0
	女子	0	0	0	0	0	0	0	0	0	0	0	0
	合計	0	0	0	0	0	0	0	0	0	0	0	0

●令和4年4月入学者の、年齢別の人数

区分1		17歳以下	18歳	19歳	20歳	21歳	22歳	23歳	24歳	25歳	26歳	27歳	28歳
昼間部	男子	0	68	12	6	8	5	3	7	7	2	5	2
	女子	4	646	112	22	42	30	43	16	11	17	18	15
	合計	4	714	124	28	50	35	46	23	18	19	23	17

区分2		29歳	30～34歳	35～39歳	40～44歳	45～49歳	50～54歳	55～59歳	60歳以上	合計
昼間部	男子	4	32	15	7	3	0	0	0	186
	女子	15	71	68	60	28	14	2	0	1,234
	合計	19	103	83	67	31	14	2	0	1,420

区分1		17歳以下	18歳	19歳	20歳	21歳	22歳	23歳	24歳	25歳	26歳	27歳	28歳
夜間部	男子	0	0	0	0	0	0	0	0	0	0	0	0
	女子	0	0	0	0	0	0	0	0	0	0	0	0
	合計	0	0	0	0	0	0	0	0	0	0	0	0

区分2		29歳	30～34歳	35～39歳	40～44歳	45～49歳	50～54歳	55～59歳	60歳以上	合計
夜間部	男子	0	0	0	0	0	0	0	0	0
	女子	0	0	0	0	0	0	0	0	0
	合計	0	0	0	0	0	0	0	0	0

●令和4年4月入学者のうちダブルスクール生(内数)
(昼間部)

区分	短大在学中	大学在学中	他の専門学校在学中	高等専門学校
男子	0	0	0	0
女子	0	0	0	0
合計	0	0	0	0

(夜間部)

区分	短大在学中	大学在学中	他の専門学校在学中	高等専門学校
男子	0	0	0	0
女子	0	0	0	0
合計	0	0	0	0

(通信制)

区分	短大在学中	大学在学中	他の専門学校在学中	高等専門学校
男子	0	0	0	0
女子	0	0	0	0
合計	0	0	0	0

●令和3年度中の中途退学者／退学理由ごとの人数

	経済的	学力不足	健康上	進路変更	その他	合計
男女合計	7	14	20	58	16	115

●令和4年4月入学者のうち社会人(一定期間の職業経験あり)の人数

区分	昼間部	夜間部	単位制	通信制
男子	97	0	20	0
女子	409	0	57	0
合計	506	0	77	0

■専門課程 第3分野－医療関係 臨床検査、診療放射線、臨床工学

回答数 8

	男子	女子	合計
令和4年度 在籍者数 (休学者含む)	761	760	1,521
	50.0%	50.0%	100.0%
令和4年度 入学志願者数	586	477	1,063
	55.1%	44.9%	100.0%
令和4年度 入学者数	241	254	495
	48.7%	51.3%	100.0%
令和4年度 入学手続き後の入 学辞退者数	19	22	41
	46.3%	53.7%	100.0%
令和3年5月1日現在の 総在籍者数	752	704	1,456
	51.6%	48.4%	100.0%
令和4年3月31日現在の 総在籍者数	678	631	1,309
	51.8%	48.2%	100.0%

	男子	女子	合計
令和3年度中における 中途退学者数	87	79	166
	11.6%	11.2%	11.4%

●修業年限別入学者内訳

区分	1年制	2年制	3年制	4年制	合計	
昼間部	男子	16	0	160	8	184
		8.7%	0.0%	87.0%	4.3%	100.0%
	女子	24	0	197	15	236
		10.2%	0.0%	83.5%	6.4%	100.0%
夜間部	男子	0	4	0	51	55
		0.0%	7.3%	0.0%	92.7%	100.0%
	女子	0	3	0	17	20
		0.0%	15.0%	0.0%	85.0%	100.0%

区分	単位制	通信制
男子	0	0
女子	0	0

●居住地別入学者数(昼間部:令和4年4月)

区分	東京	神奈川	埼玉	千葉	北関東 茨城/栃 木/群馬	その他	合計
男子	59	21	33	43	3	1	160
	36.9%	13.1%	20.6%	26.9%	1.9%	0.6%	100.0%
女子	89	33	26	40	8	1	197
	45.2%	16.8%	13.2%	20.3%	4.1%	0.5%	100.0%
合計	148	54	59	83	11	2	357
	41.5%	15.1%	16.5%	23.2%	3.1%	0.6%	100.0%

●令和4年4月入学者の出身校※高等学校(および高等専修学校)新卒者のみ

区分1	東京	神奈川	埼玉	千葉	北関東 茨城/栃 木/群馬	甲信越 新潟/長 野/山梨	北陸 富山/石 川/福井	中部 岐阜/静 岡/愛知
男子	26	19	24	39	6	5	3	4
	19.1%	14.0%	17.6%	28.7%	4.4%	3.7%	2.2%	2.9%
女子	42	33	24	41	11	6	0	3
	23.1%	18.1%	13.2%	22.5%	6.0%	3.3%	0.0%	1.6%
合計	68	52	48	80	17	11	3	7
	21.4%	16.4%	15.1%	25.2%	5.3%	3.5%	0.9%	2.2%

区分2	北海道 ・東北	近畿	中国	四国	九州・ 沖縄	海外	合計
男子	7	1	0	0	2	0	136
	5.1%	0.7%	0.0%	0.0%	1.5%	0.0%	100.0%
女子	20	0	1	0	1	0	182
	11.0%	0.0%	0.5%	0.0%	0.5%	0.0%	100.0%
合計	27	1	1	0	3	0	318
	8.5%	0.3%	0.3%	0.0%	0.9%	0.0%	100.0%

●令和4年4月入学者の学歴

区分1	高等学校 (通信制除 く)新卒	高等学校 (通信制除 く)既卒	高等学校 (通信制) 新卒	高等学校 (通信制) 既卒	高等専修 学校 新卒	高等専修 学校 既卒	高等専門 学校 卒業	高等専門 学校 中退	短期大学 卒業	短期大学 中退	大学 卒業	大学 中退	
昼間部	男子	131	11	3	3	0	0	0	0	0	0	3	3
		81.9%	6.9%	1.9%	1.9%	0.0%	0.0%	0.0%	0.0%	0.0%	0.0%	1.9%	1.9%
	女子	175	8	2	2	0	0	0	0	0	1	6	1
		88.8%	4.1%	1.0%	1.0%	0.0%	0.0%	0.0%	0.0%	0.0%	0.5%	3.0%	0.5%
合計	306	19	5	5	0	0	0	0	0	1	9	4	
	85.7%	5.3%	1.4%	1.4%	0.0%	0.0%	0.0%	0.0%	0.0%	0.3%	2.5%	1.1%	

区分2	専門学校 卒業	専門学校 中退	大学院 卒業	大学院 中退	専門職 大学院 卒業	専門職 大学院 中退	高卒認定	在外教育 機関卒業 (日本人)	在日 外国人 学校卒業	外国人 留学生	その他	合計
昼間部	男子	1	1	0	0	0	2	0	0	0	2	160
		0.6%	0.6%	0.0%	0.0%	0.0%	1.3%	0.0%	0.0%	0.0%	1.3%	100.0%
	女子	1	0	0	0	0	0	0	0	0	1	197
		0.5%	0.0%	0.0%	0.0%	0.0%	0.0%	0.0%	0.0%	0.0%	0.5%	100.0%
合計	2	1	0	0	0	0	2	0	0	0	3	357
	0.6%	0.3%	0.0%	0.0%	0.0%	0.0%	0.6%	0.0%	0.0%	0.0%	0.8%	100.0%

区分1	高等学校 (通信制除 く)新卒	高等学校 (通信制除 く)既卒	高等学校 (通信制) 新卒	高等学校 (通信制) 既卒	高等専修 学校 新卒	高等専修 学校 既卒	高等専門 学校 卒業	高等専門 学校 中退	短期大学 卒業	短期大学 中退	大学 卒業	大学 中退	
夜間部	男子	17	16	1	0	0	0	0	0	0	10	5	
		30.9%	29.1%	1.8%	0.0%	0.0%	0.0%	0.0%	0.0%	0.0%	18.2%	9.1%	
	女子	6	6	0	0	1	0	0	0	0	0	3	3
		30.0%	30.0%	0.0%	0.0%	5.0%	0.0%	0.0%	0.0%	0.0%	0.0%	15.0%	15.0%
合計	23	22	1	0	1	0	0	0	0	0	13	8	
	30.7%	29.3%	1.3%	0.0%	1.3%	0.0%	0.0%	0.0%	0.0%	0.0%	17.3%	10.7%	

区分 2		専門学校卒業	専門学校中退	大学院卒業	大学院中退	専門職大学院卒業	専門職大学院中退	高卒認定	在外教育機関卒業(日本人)	在日外国人学校卒業	外国人留学生	その他	合計
夜間部	男子	2 3.6%	1 1.8%	1 1.8%	0 0.0%	0 0.0%	0 0.0%	0 0.0%	0 0.0%	0 0.0%	0 0.0%	2 3.6%	55 100.0%
	女子	1 5.0%	0 0.0%	0 0.0%	0 0.0%	0 0.0%	0 0.0%	0 0.0%	0 0.0%	0 0.0%	0 0.0%	0 0.0%	20 100.0%
	合計	3 4.0%	1 1.3%	1 1.3%	0 0.0%	0 0.0%	0 0.0%	0 0.0%	0 0.0%	0 0.0%	0 0.0%	2 2.7%	75 100.0%

●令和4年4月入学者の、年齢別の人数

区分 1		17歳以下	18歳	19歳	20歳	21歳	22歳	23歳	24歳	25歳	26歳	27歳	28歳
昼間部	男子	0 0.0%	130 81.3%	12 7.5%	3 1.9%	2 1.3%	5 3.1%	1 0.6%	1 0.6%	1 0.6%	0 0.0%	0 0.0%	1 0.6%
	女子	0 0.0%	175 88.8%	9 4.6%	3 1.5%	1 0.5%	1 0.5%	0 0.0%	3 1.5%	2 1.0%	1 0.5%	1 0.5%	0 0.0%
	合計	0 0.0%	305 85.4%	21 5.9%	6 1.7%	3 0.8%	6 1.7%	1 0.3%	4 1.1%	3 0.8%	1 0.3%	1 0.3%	1 0.3%

区分 2		29歳	30~34歳	35~39歳	40~44歳	45~49歳	50~54歳	55~59歳	60歳以上	合計
昼間部	男子	1 0.6%	3 1.9%	0 0.0%	0 0.0%	0 0.0%	0 0.0%	0 0.0%	0 0.0%	160 100.0%
	女子	0 0.0%	0 0.0%	0 0.0%	1 0.5%	0 0.0%	0 0.0%	0 0.0%	0 0.0%	197 100.0%
	合計	1 0.3%	3 0.8%	0 0.0%	1 0.3%	0 0.0%	0 0.0%	0 0.0%	0 0.0%	357 100.0%

区分 1		17歳以下	18歳	19歳	20歳	21歳	22歳	23歳	24歳	25歳	26歳	27歳	28歳
夜間部	男子	0 0.0%	19 34.5%	2 3.6%	4 7.3%	6 10.9%	7 12.7%	3 5.5%	4 7.3%	1 1.8%	2 3.6%	1 1.8%	0 0.0%
	女子	0 0.0%	6 30.0%	1 5.0%	3 15.0%	3 15.0%	1 5.0%	2 10.0%	1 5.0%	0 0.0%	0 0.0%	0 0.0%	0 0.0%
	合計	0 0.0%	25 33.3%	3 4.0%	7 9.3%	9 12.0%	8 10.7%	5 6.7%	5 6.7%	1 1.3%	2 2.7%	1 1.3%	0 0.0%

区分 2		29歳	30~34歳	35~39歳	40~44歳	45~49歳	50~54歳	55~59歳	60歳以上	合計
夜間部	男子	2 3.6%	4 7.3%	0 0.0%	0 0.0%	0 0.0%	0 0.0%	0 0.0%	0 0.0%	55 100.0%
	女子	0 0.0%	3 15.0%	0 0.0%	0 0.0%	0 0.0%	0 0.0%	0 0.0%	0 0.0%	20 100.0%
	合計	2 2.7%	7 9.3%	0 0.0%	0 0.0%	0 0.0%	0 0.0%	0 0.0%	0 0.0%	75 100.0%

●令和4年4月入学者のうちダブルスクール生(内数)
(昼間部)

区分	短大 在学中	大学 在学中	他の専門 学校 在学中	高等専門 学校
男子	0 0.0%	0 0.0%	0 0.0%	0 0.0%
女子	1 0.4%	0 0.0%	0 0.0%	0 0.0%
合計	1 0.2%	0 0.0%	0 0.0%	0 0.0%

(夜間部)

区分	短大 在学中	大学 在学中	他の専門 学校 在学中	高等専門 学校
男子	0 0.0%	2 3.6%	0 0.0%	0 0.0%
女子	0 0.0%	0 0.0%	0 0.0%	0 0.0%
合計	0 0.0%	2 2.7%	0 0.0%	0 0.0%

(通信制)

区分	短大 在学中	大学 在学中	他の専門 学校 在学中	高等専門 学校
男子	0 0.0%	0 0.0%	0 0.0%	0 0.0%
女子	0 0.0%	0 0.0%	0 0.0%	0 0.0%
合計	0 0.0%	0 0.0%	0 0.0%	0 0.0%

●令和3年度中の中途退学者／退学理由ごとの人数

	経済的	学力不足	健康上	進路変更	その他	合計
男女合計	9 5.4%	55 33.1%	18 10.8%	45 27.1%	39 23.5%	166 100.0%

●令和4年4月入学者のうち社会人(一定期間の職業経験あり)の人数

区分	昼間部	夜間部	単位制	通信制
男子	6 3.3%	22 40.0%	0 0.0%	0 0.0%
女子	3 1.3%	10 50.0%	0 0.0%	0 0.0%
合計	9 2.1%	32 42.7%	0 0.0%	0 0.0%

■ 専門課程 第3分野－医療関係 理学療法、作業療法

回答数 12

	男子	女子	合計
令和4年度 在籍者数 (休学者含む)	1,835	1,474	3,309
	55.5%	44.5%	100.0%
令和4年度 入学志願者数	636	504	1,140
	55.8%	44.2%	100.0%
令和4年度 入学者数	512	470	982
	52.1%	47.9%	100.0%
令和4年度 入学手続き後の入 学辞退者数	24	23	47
	51.1%	48.9%	100.0%
令和3年5月1日現在の 総在籍者数	1,601	1,145	2,746
	58.3%	41.7%	100.0%
令和4年3月31日現在の 総在籍者数	1,518	1,078	2,596
	58.5%	41.5%	100.0%
令和3年度中における 中途退学者数	122	66	188
	7.6%	5.8%	6.8%

● 修業年限別入学者内訳

区分		1年制	2年制	3年制	4年制	合計
昼間部	男子	0	26	242	123	391
		0.0%	6.6%	61.9%	31.5%	100.0%
夜間部	女子	0	32	206	118	356
		0.0%	9.0%	57.9%	33.1%	100.0%
夜間部	男子	0	0	28	96	124
		0.0%	0.0%	22.6%	77.4%	100.0%
夜間部	女子	0	0	44	70	114
		0.0%	0.0%	38.6%	61.4%	100.0%

区分	単位制	通信制
男子	94	0
女子	41	0

● 居住地別入学者数(昼間部:令和4年4月)

区分	東京	神奈川	埼玉	千葉	北関東 茨城/栃 木/群馬	その他	合計
男子	188	84	38	25	2	3	340
	55.3%	24.7%	11.2%	7.4%	0.6%	0.9%	100.0%
女子	186	43	38	13	1	3	284
	65.5%	15.1%	13.4%	4.6%	0.4%	1.1%	100.0%
合計	374	127	76	38	3	6	624
	59.9%	20.4%	12.2%	6.1%	0.5%	1.0%	100.0%

● 令和4年4月入学者の出身校※高等学校(および高等専修学校)新卒者のみ

区分1	東京	神奈川	埼玉	千葉	北関東 茨城/栃 木/群馬	甲信越 新潟/長 野/山梨	北陸 富山/石 川/福井	中部 岐阜/静 岡/愛知
男子	129	59	30	20	5	6	0	7
	49.6%	22.7%	11.5%	7.7%	1.9%	2.3%	0.0%	2.7%
女子	125	29	25	9	7	8	1	4
	57.6%	13.4%	11.5%	4.1%	3.2%	3.7%	0.5%	1.8%
合計	254	88	55	29	12	14	1	11
	53.2%	18.4%	11.5%	6.1%	2.5%	2.9%	0.2%	2.3%

区分2	北海道 ・東北	近畿	中国	四国	九州・ 沖縄	海外	合計
男子	2	0	1	1	0	0	260
	0.8%	0.0%	0.4%	0.4%	0.0%	0.0%	100.0%
女子	5	1	0	0	3	0	217
	2.3%	0.5%	0.0%	0.0%	1.4%	0.0%	100.0%
合計	7	1	1	1	3	0	477
	1.5%	0.2%	0.2%	0.2%	0.6%	0.0%	100.0%

● 令和4年4月入学者の学歴

区分1		高等学校 (通信制除 く)新卒	高等学校 (通信制除 く)既卒	高等学校 (通信制) 新卒	高等学校 (通信制) 既卒	高等専修 学校 新卒	高等専修 学校 既卒	高等専門 学校 卒業	高等専門 学校 中退	短期大学 卒業	短期大学 中退	大学 卒業	大学 中退
昼間部	男子	248	25	6	0	0	0	0	0	0	0	35	9
		72.9%	7.4%	1.8%	0.0%	0.0%	0.0%	0.0%	0.0%	0.0%	0.0%	10.3%	2.6%
	女子	205	6	5	2	0	0	0	0	0	1	0	43
	72.2%	2.1%	1.8%	0.7%	0.0%	0.0%	0.0%	0.0%	0.0%	0.4%	0.0%	15.1%	1.1%
合計	453	31	11	2	0	0	0	0	0	1	0	78	12
	72.6%	5.0%	1.8%	0.3%	0.0%	0.0%	0.0%	0.0%	0.0%	0.2%	0.0%	12.5%	1.9%

区分2		専門学校 卒業	専門学校 中退	大学院 卒業	大学院 中退	専門職 大学院 卒業	専門職 大学院 中退	高卒認定	在外教育 機関卒業 (日本人)	在日 外国人 学校卒業	外国人 留学生	その他	合計
昼間部	男子	12	0	2	0	0	0	0	0	0	2	1	340
		3.5%	0.0%	0.6%	0.0%	0.0%	0.0%	0.0%	0.0%	0.0%	0.6%	0.3%	100.0%
	女子	3	1	2	0	0	0	2	0	0	11	0	284
	1.1%	0.4%	0.7%	0.0%	0.0%	0.0%	0.7%	0.0%	0.0%	3.9%	0.0%	100.0%	
合計	15	1	4	0	0	0	2	0	0	13	1	624	
	2.4%	0.2%	0.6%	0.0%	0.0%	0.0%	0.3%	0.0%	0.0%	2.1%	0.2%	100.0%	

区分1		高等学校 (通信制除 く)新卒	高等学校 (通信制除 く)既卒	高等学校 (通信制) 新卒	高等学校 (通信制) 既卒	高等専修 学校 新卒	高等専修 学校 既卒	高等専門 学校 卒業	高等専門 学校 中退	短期大学 卒業	短期大学 中退	大学 卒業	大学 中退
夜間部	男子	34	9	1	0	0	0	0	0	0	0	35	8
		34.0%	9.0%	1.0%	0.0%	0.0%	0.0%	0.0%	0.0%	0.0%	0.0%	35.0%	8.0%
	女子	36	7	1	0	0	0	0	0	0	2	0	23
	46.2%	9.0%	1.3%	0.0%	0.0%	0.0%	0.0%	0.0%	0.0%	2.6%	0.0%	29.5%	0.0%
合計	70	16	2	0	0	0	0	0	0	2	0	58	8
	39.3%	9.0%	1.1%	0.0%	0.0%	0.0%	0.0%	0.0%	0.0%	1.1%	0.0%	32.6%	4.5%

区分2		専門学校卒業	専門学校中退	大学院卒業	大学院中退	専門職大学院卒業	専門職大学院中退	高卒認定	在外教育機関卒業(日本人)	在日外国人学校卒業	外国人留学生	その他	合計
夜間部	男子	10	0	0	0	0	0	0	0	0	0	3	100
		10.0%	0.0%	0.0%	0.0%	0.0%	0.0%	0.0%	0.0%	0.0%	0.0%	3.0%	100.0%
	女子	7	1	0	0	0	0	0	0	0	0	1	78
		9.0%	1.3%	0.0%	0.0%	0.0%	0.0%	0.0%	0.0%	0.0%	0.0%	1.3%	100.0%
	合計	17	1	0	0	0	0	0	0	0	0	4	178
		9.6%	0.6%	0.0%	0.0%	0.0%	0.0%	0.0%	0.0%	0.0%	0.0%	2.2%	100.0%

●令和4年4月入学者の、年齢別の人数

区分1		17歳以下	18歳	19歳	20歳	21歳	22歳	23歳	24歳	25歳	26歳	27歳	28歳
昼間部	男子	0	236	25	12	8	14	8	2	5	1	2	1
		0.0%	69.6%	7.4%	3.5%	2.4%	4.1%	2.4%	0.6%	1.5%	0.3%	0.6%	0.3%
	女子	0	182	29	5	6	19	8	5	4	1	4	2
		0.0%	64.3%	10.2%	1.8%	2.1%	6.7%	2.8%	1.8%	1.4%	0.4%	1.4%	0.7%
	合計	0	418	54	17	14	33	16	7	9	2	6	3
		0.0%	67.2%	8.7%	2.7%	2.3%	5.3%	2.6%	1.1%	1.4%	0.3%	1.0%	0.5%

区分2		29歳	30～34歳	35～39歳	40～44歳	45～49歳	50～54歳	55～59歳	60歳以上	合計
昼間部	男子	4	13	3	3	2	0	0	0	339
		1.2%	3.8%	0.9%	0.9%	0.6%	0.0%	0.0%	0.0%	100.0%
	女子	2	6	4	4	1	1	0	0	283
		0.7%	2.1%	1.4%	1.4%	0.4%	0.4%	0.0%	0.0%	100.0%
	合計	6	19	7	7	3	1	0	0	622
		1.0%	3.1%	1.1%	1.1%	0.5%	0.2%	0.0%	0.0%	100.0%

区分1		17歳以下	18歳	19歳	20歳	21歳	22歳	23歳	24歳	25歳	26歳	27歳	28歳
夜間部	男子	0	26	6	6	5	7	3	5	7	4	5	2
		0.0%	26.0%	6.0%	6.0%	5.0%	7.0%	3.0%	5.0%	7.0%	4.0%	5.0%	2.0%
	女子	0	30	3	1	6	10	3	2	1	2	3	2
		0.0%	39.0%	3.9%	1.3%	7.8%	13.0%	3.9%	2.6%	1.3%	2.6%	3.9%	2.6%
	合計	0	56	9	7	11	17	6	7	8	6	8	4
		0.0%	31.6%	5.1%	4.0%	6.2%	9.6%	3.4%	4.0%	4.5%	3.4%	4.5%	2.3%

区分2		29歳	30～34歳	35～39歳	40～44歳	45～49歳	50～54歳	55～59歳	60歳以上	合計
夜間部	男子	1	15	6	1	1	0	0	0	100
		1.0%	15.0%	6.0%	1.0%	1.0%	0.0%	0.0%	0.0%	100.0%
	女子	0	2	4	3	2	3	0	0	77
		0.0%	2.6%	5.2%	3.9%	2.6%	3.9%	0.0%	0.0%	100.0%
	合計	1	17	10	4	3	3	0	0	177
		0.6%	9.6%	5.6%	2.3%	1.7%	1.7%	0.0%	0.0%	100.0%

●令和4年4月入学者のうちダブルスクール生(内数)
(昼間部)

区分	短大 在学中	大学 在学中	他の専門 学校 在学中	高等専門 学校
男子	0	2	0	0
	0.0%	0.5%	0.0%	0.0%
女子	0	0	0	0
	0.0%	0.0%	0.0%	0.0%
合計	0	2	0	0
	0.0%	0.3%	0.0%	0.0%

(夜間部)

区分	短大 在学中	大学 在学中	他の専門 学校 在学中	高等専門 学校
男子	0	1	0	0
	0.0%	0.8%	0.0%	0.0%
女子	0	2	0	0
	0.0%	1.8%	0.0%	0.0%
合計	0	3	0	0
	0.0%	1.3%	0.0%	0.0%

(通信制)

区分	短大 在学中	大学 在学中	他の専門 学校 在学中	高等専門 学校
男子	0	0	0	0
	0.0%	0.0%	0.0%	0.0%
女子	0	0	0	0
	0.0%	0.0%	0.0%	0.0%
合計	0	0	0	0
	0.0%	0.0%	0.0%	0.0%

●令和3年度中の中途退学者／退学理由ごとの人数

	経済的	学力不足	健康上	進路変更	その他	合計
男女合計	16	68	20	64	20	188
	8.5%	36.2%	10.6%	34.0%	10.6%	100.0%

●令和4年4月入学者のうち社会人(一定期間の職業経験あり)の人数

区分	昼間部	夜間部	単位制	通信制
男子	65	42	20	0
	16.6%	33.9%	21.3%	0.0%
女子	53	27	6	0
	14.9%	23.7%	14.6%	0.0%
合計	118	69	26	0
	15.8%	29.0%	19.3%	0.0%

■専門課程 第3分野－医療関係 柔道整復

回答数 13

	男子	女子	合計
令和4年度 在籍者数 (休学者含む)	1,519	673	2,192
	69.3%	30.7%	100.0%
令和4年度 入学志願者数	534	258	792
	67.4%	32.6%	100.0%
令和4年度 入学者数	509	227	736
	69.2%	30.8%	100.0%
令和4年度 入学手続き後の入 学辞退者数	6	5	11
	54.5%	45.5%	100.0%
令和3年5月1日現在の 総在籍者数	1,523	581	2,104
	72.4%	27.6%	100.0%
令和4年3月31日現在の 総在籍者数	1,398	549	1,947
	71.8%	28.2%	100.0%
令和3年度中における 中途退学者数	128	35	163
	8.4%	6.0%	7.7%

●修業年限別入学者内訳

区分		1年制	2年制	3年制	4年制	合計
昼間部	男子	0	0	412	0	412
		0.0%	0.0%	100.0%	0.0%	100.0%
	女子	0	0	190	0	190
		0.0%	0.0%	100.0%	0.0%	100.0%
夜間部	男子	0	0	97	0	97
		0.0%	0.0%	100.0%	0.0%	100.0%
	女子	0	0	37	0	37
		0.0%	0.0%	100.0%	0.0%	100.0%
区分	単位制	通信制				
男子	60	0				
女子	33	0				

●居住地別入学者数(昼間部:令和4年4月)

区分	東京	神奈川	埼玉	千葉	北関東 茨城/栃 木/群馬	その他	合計
男子	169	32	74	99	11	5	390
	43.3%	8.2%	19.0%	25.4%	2.8%	1.3%	100.0%
女子	83	17	31	31	3	5	170
	48.8%	10.0%	18.2%	18.2%	1.8%	2.9%	100.0%
合計	252	49	105	130	14	10	560
	45.0%	8.8%	18.8%	23.2%	2.5%	1.8%	100.0%

●令和4年4月入学者の出身校※高等学校(および高等専修学校)新卒者のみ

区分1	東京	神奈川	埼玉	千葉	北関東 茨城/栃 木/群馬	甲信越 新潟/長 野/山梨	北陸 富山/石 川/福井	中部 岐阜/静 岡/愛知
男子	123	24	65	99	19	10	2	1
	34.5%	6.7%	18.2%	27.7%	5.3%	2.8%	0.6%	0.3%
女子	64	12	25	29	7	3	0	3
	41.3%	7.7%	16.1%	18.7%	4.5%	1.9%	0.0%	1.9%
合計	187	36	90	128	26	13	2	4
	36.5%	7.0%	17.6%	25.0%	5.1%	2.5%	0.4%	0.8%

区分2	北海道 ・東北	近畿	中国	四国	九州・ 沖縄	海外	合計
男子	4	0	1	0	9	0	357
	1.1%	0.0%	0.3%	0.0%	2.5%	0.0%	100.0%
女子	6	4	1	0	1	0	155
	3.9%	2.6%	0.6%	0.0%	0.6%	0.0%	100.0%
合計	10	4	2	0	10	0	512
	2.0%	0.8%	0.4%	0.0%	2.0%	0.0%	100.0%

●令和4年4月入学者の学歴

区分1		高等学校 (通信制除 く)新卒	高等学校 (通信制除 く)既卒	高等学校 (通信制) 新卒	高等学校 (通信制) 既卒	高等専修 学校 新卒	高等専修 学校 既卒	高等専門 学校 卒業	高等専門 学校 中退	短期大学 卒業	短期大学 中退	大学 卒業	大学 中退	
昼間部	男子	342	15	9	1	0	0	0	0	0	0	12	1	
		87.7%	3.8%	2.3%	0.3%	0.0%	0.0%	0.0%	0.0%	0.0%	0.0%	3.1%	0.3%	
	女子	149	8	4	0	0	0	0	0	0	1	0	4	0
		87.6%	4.7%	2.4%	0.0%	0.0%	0.0%	0.0%	0.0%	0.0%	0.6%	0.0%	2.4%	0.0%
合計	491	23	13	1	0	0	0	0	0	1	0	16	1	
	87.7%	4.1%	2.3%	0.2%	0.0%	0.0%	0.0%	0.0%	0.0%	0.2%	0.0%	2.9%	0.2%	

区分2		専門学校 卒業	専門学校 中退	大学院 卒業	大学院 中退	専門職 大学院 卒業	専門職 大学院 中退	高卒認定	在外教育 機関卒業 (日本人)	在日 外国人 学校卒業	外国人 留学生	その他	合計
昼間部	男子	7	0	0	0	0	0	1	0	1	0	1	390
		1.8%	0.0%	0.0%	0.0%	0.0%	0.0%	0.3%	0.0%	0.3%	0.0%	0.3%	100.0%
	女子	1	0	1	0	0	0	1	0	0	1	0	170
		0.6%	0.0%	0.6%	0.0%	0.0%	0.0%	0.6%	0.0%	0.0%	0.6%	0.0%	100.0%
合計	8	0	1	0	0	0	2	0	1	1	1	560	
	1.4%	0.0%	0.2%	0.0%	0.0%	0.0%	0.4%	0.0%	0.2%	0.2%	0.2%	100.0%	

区分1		高等学校 (通信制除 く)新卒	高等学校 (通信制除 く)既卒	高等学校 (通信制) 新卒	高等学校 (通信制) 既卒	高等専修 学校 新卒	高等専修 学校 既卒	高等専門 学校 卒業	高等専門 学校 中退	短期大学 卒業	短期大学 中退	大学 卒業	大学 中退	
夜間部	男子	28	13	1	0	0	0	0	0	1	0	25	0	
		35.9%	16.7%	1.3%	0.0%	0.0%	0.0%	0.0%	0.0%	1.3%	0.0%	32.1%	0.0%	
	女子	4	9	0	0	0	0	0	0	0	0	0	4	0
		22.2%	50.0%	0.0%	0.0%	0.0%	0.0%	0.0%	0.0%	0.0%	0.0%	0.0%	22.2%	0.0%
合計	32	22	1	0	0	0	0	0	0	1	0	29	0	
	33.3%	22.9%	1.0%	0.0%	0.0%	0.0%	0.0%	0.0%	0.0%	1.0%	0.0%	30.2%	0.0%	

区分2		専門学校卒業	専門学校中退	大学院卒業	大学院中退	専門職大学院卒業	専門職大学院中退	高卒認定	在外教育機関卒業(日本人)	在日外国人学校卒業	外国人留学生	その他	合計
夜間部	男子	7	0	2	0	0	0	1	0	0	0	0	78
		9.0%	0.0%	2.6%	0.0%	0.0%	0.0%	1.3%	0.0%	0.0%	0.0%	0.0%	100.0%
	女子	1	0	0	0	0	0	0	0	0	0	0	18
		5.6%	0.0%	0.0%	0.0%	0.0%	0.0%	0.0%	0.0%	0.0%	0.0%	0.0%	100.0%
	合計	8	0	2	0	0	0	1	0	0	0	0	96
		8.3%	0.0%	2.1%	0.0%	0.0%	0.0%	1.0%	0.0%	0.0%	0.0%	0.0%	100.0%

●令和4年4月入学者の、年齢別の人数

区分1		17歳以下	18歳	19歳	20歳	21歳	22歳	23歳	24歳	25歳	26歳	27歳	28歳
昼間部	男子	0	352	14	9	3	6	5	5	1	0	2	0
		0.0%	87.3%	3.5%	2.2%	0.7%	1.5%	1.2%	1.2%	0.2%	0.0%	0.5%	0.0%
	女子	0	157	4	3	1	2	1	0	2	0	0	2
		0.0%	88.7%	2.3%	1.7%	0.6%	1.1%	0.6%	0.0%	1.1%	0.0%	0.0%	1.1%
	合計	0	509	18	12	4	8	6	5	3	0	2	2
		0.0%	87.8%	3.1%	2.1%	0.7%	1.4%	1.0%	0.9%	0.5%	0.0%	0.3%	0.3%

区分2		29歳	30～34歳	35～39歳	40～44歳	45～49歳	50～54歳	55～59歳	60歳以上	合計
昼間部	男子	0	3	1	0	0	2	0	0	403
		0.0%	0.7%	0.2%	0.0%	0.0%	0.5%	0.0%	0.0%	100.0%
	女子	0	2	1	1	0	1	0	0	177
		0.0%	1.1%	0.6%	0.6%	0.0%	0.6%	0.0%	0.0%	100.0%
	合計	0	5	2	1	0	3	0	0	580
		0.0%	0.9%	0.3%	0.2%	0.0%	0.5%	0.0%	0.0%	100.0%

区分1		17歳以下	18歳	19歳	20歳	21歳	22歳	23歳	24歳	25歳	26歳	27歳	28歳
夜間部	男子	0	27	1	1	1	5	2	2	2	1	3	2
		0.0%	34.6%	1.3%	1.3%	1.3%	6.4%	2.6%	2.6%	2.6%	1.3%	3.8%	2.6%
	女子	0	4	0	0	3	0	0	1	1	0	0	1
		0.0%	22.2%	0.0%	0.0%	16.7%	0.0%	0.0%	5.6%	5.6%	0.0%	0.0%	5.6%
	合計	0	31	1	1	4	5	2	3	3	1	3	3
		0.0%	32.3%	1.0%	1.0%	4.2%	5.2%	2.1%	3.1%	3.1%	1.0%	3.1%	3.1%

区分2		29歳	30～34歳	35～39歳	40～44歳	45～49歳	50～54歳	55～59歳	60歳以上	合計
夜間部	男子	2	4	7	7	4	6	0	1	78
		2.6%	5.1%	9.0%	9.0%	5.1%	7.7%	0.0%	1.3%	100.0%
	女子	0	4	0	1	1	2	0	0	18
		0.0%	22.2%	0.0%	5.6%	5.6%	11.1%	0.0%	0.0%	100.0%
	合計	2	8	7	8	5	8	0	1	96
		2.1%	8.3%	7.3%	8.3%	5.2%	8.3%	0.0%	1.0%	100.0%

●令和4年4月入学者のうちダブルスクール生(内数)
(昼間部)

区分	短大在学中	大学在学中	他の専門学校在学中	高等専門学校
男子	0	0	1	0
	0.0%	0.0%	0.2%	0.0%
女子	1	0	0	0
	0.5%	0.0%	0.0%	0.0%
合計	1	0	1	0
	0.2%	0.0%	0.2%	0.0%

(夜間部)

区分	短大在学中	大学在学中	他の専門学校在学中	高等専門学校
男子	0	0	1	0
	0.0%	0.0%	1.0%	0.0%
女子	0	0	0	0
	0.0%	0.0%	0.0%	0.0%
合計	0	0	1	0
	0.0%	0.0%	0.7%	0.0%

(通信制)

区分	短大在学中	大学在学中	他の専門学校在学中	高等専門学校
男子	0	0	0	0
	0.0%	0.0%	0.0%	0.0%
女子	0	0	0	0
	0.0%	0.0%	0.0%	0.0%
合計	0	0	0	0
	0.0%	0.0%	0.0%	0.0%

●令和3年度中の中途退学者／退学理由ごとの人数

	経済的	学力不足	健康上	進路変更	その他	合計
男女合計	4	38	10	85	26	163
	2.5%	23.3%	6.1%	52.1%	16.0%	100.0%

●令和4年4月入学者のうち社会人(一定期間の職業経験あり)の人数

区分	昼間部	夜間部	単位制	通信制
男子	26	52	1	0
	6.3%	53.6%	1.7%	0.0%
女子	12	15	2	0
	6.3%	40.5%	6.1%	0.0%
合計	38	67	3	0
	6.3%	50.0%	3.2%	0.0%

■ 専門課程 第3分野－医療関係 はり・きゅう・あん摩マッサージ指圧

回答数 15

	男子	女子	合計
令和4年度 在籍者数 (休学者含む)	1,321	1,572	2,893
	45.7%	54.3%	100.0%
令和4年度 入学志願者数	703	836	1,539
	45.7%	54.3%	100.0%
令和4年度 入学者数	490	590	1,080
	45.4%	54.6%	100.0%
令和4年度 入学手続き後の入 学辞退者数	10	6	16
	62.5%	37.5%	100.0%
令和3年5月1日現在の 総在籍者数	1,375	1,510	2,885
	47.7%	52.3%	100.0%
令和4年3月31日現在の 総在籍者数	1,319	1,441	2,760
	47.8%	52.2%	100.0%

	男子	女子	合計
令和3年度中における 中途退学者数	60	71	131
	4.4%	4.7%	4.5%

● 修業年限別入学者内訳

区分		1年制	2年制	3年制	4年制	合計
昼間部	男子	0	18	322	0	340
		0.0%	5.3%	94.7%	0.0%	100.0%
夜間部	女子	0	10	431	0	441
		0.0%	2.3%	97.7%	0.0%	100.0%
夜間部	男子	0	0	171	0	171
		0.0%	0.0%	100.0%	0.0%	100.0%
夜間部	女子	0	0	201	0	201
		0.0%	0.0%	100.0%	0.0%	100.0%

区分	単位制	通信制
男子	97	0
女子	146	0

● 居住地別入学者数(昼間部:令和4年4月)

区分	東京	神奈川	埼玉	千葉	北関東 茨城/栃 木/群馬	その他	合計
男子	165	31	43	45	11	9	304
	54.3%	10.2%	14.1%	14.8%	3.6%	3.0%	100.0%
女子	217	55	50	42	11	7	382
	56.8%	14.4%	13.1%	11.0%	2.9%	1.8%	100.0%
合計	382	86	93	87	22	16	686
	55.7%	12.5%	13.6%	12.7%	3.2%	2.3%	100.0%

● 令和4年4月入学者の出身校※高等学校(および高等専修学校)新卒者のみ

区分1	東京	神奈川	埼玉	千葉	北関東 茨城/栃 木/群馬	甲信越 新潟/長 野/山梨	北陸 富山/石 川/福井	中部 岐阜/静 岡/愛知
男子	42	6	12	22	12	2	0	
	39.6%	5.7%	11.3%	20.8%	11.3%	1.9%	0.0%	
女子	37	15	17	17	11	1	0	
	35.9%	14.6%	16.5%	16.5%	10.7%	1.0%	0.0%	
合計	79	21	29	39	23	3	0	
	37.8%	10.0%	13.9%	18.7%	11.0%	1.4%	0.0%	

区分2	北海道 ・東北	近畿	中国	四国	九州・ 沖縄	海外	合計
男子	3	0	1	1	3	0	106
	2.8%	0.0%	0.9%	0.9%	2.8%	0.0%	100.0%
女子	4	0	0	0	1	0	103
	3.9%	0.0%	0.0%	0.0%	1.0%	0.0%	100.0%
合計	7	0	1	1	4	0	209
	3.3%	0.0%	0.5%	0.5%	1.9%	0.0%	100.0%

● 令和4年4月入学者の学歴

区分1		高等学校 (通信制除 く)新卒	高等学校 (通信制除 く)既卒	高等学校 (通信制) 新卒	高等学校 (通信制) 既卒	高等専修 学校 新卒	高等専修 学校 既卒	高等専門 学校 卒業	高等専門 学校 中退	短期大学 卒業	短期大学 中退	大学 卒業	大学 中退
昼間部	男子	97	32	6	0	0	0	12	0	3	0	92	3
		31.8%	10.5%	2.0%	0.0%	0.0%	0.0%	3.9%	0.0%	1.0%	0.0%	30.2%	1.0%
	女子	94	40	5	6	0	0	9	0	25	0	126	5
	24.7%	10.5%	1.3%	1.6%	0.0%	0.0%	2.4%	0.0%	6.6%	0.0%	33.1%	1.3%	
合計	191	72	11	6	0	0	21	0	28	0	218	8	
	27.8%	10.5%	1.6%	0.9%	0.0%	0.0%	3.1%	0.0%	4.1%	0.0%	31.8%	1.2%	

区分2		専門学校 卒業	専門学校 中退	大学院 卒業	大学院 中退	専門職 大学院 卒業	専門職 大学院 中退	高卒認定	在外教育 機関卒業 (日本人)	在日 外国人 学校卒業	外国人 留学生	その他	合計
昼間部	男子	51	0	4	0	0	0	2	1	0	2	0	305
		16.7%	0.0%	1.3%	0.0%	0.0%	0.0%	0.7%	0.3%	0.0%	0.7%	0.0%	100.0%
	女子	59	0	4	0	0	0	6	1	1	0	0	381
	15.5%	0.0%	1.0%	0.0%	0.0%	0.0%	1.6%	0.3%	0.3%	0.0%	0.0%	100.0%	
合計	110	0	8	0	0	0	8	2	1	2	0	686	
	16.0%	0.0%	1.2%	0.0%	0.0%	0.0%	1.2%	0.3%	0.1%	0.3%	0.0%	100.0%	

区分1		高等学校 (通信制除 く)新卒	高等学校 (通信制除 く)既卒	高等学校 (通信制) 新卒	高等学校 (通信制) 既卒	高等専修 学校 新卒	高等専修 学校 既卒	高等専門 学校 卒業	高等専門 学校 中退	短期大学 卒業	短期大学 中退	大学 卒業	大学 中退
夜間部	男子	0	25	0	0	0	0	2	0	1	0	77	2
		0.0%	16.8%	0.0%	0.0%	0.0%	0.0%	1.3%	0.0%	0.7%	0.0%	51.7%	1.3%
	女子	3	21	0	1	0	0	0	0	25	1	72	2
	1.8%	12.5%	0.0%	0.6%	0.0%	0.0%	0.0%	0.0%	14.9%	0.6%	42.9%	1.2%	
合計	3	46	0	1	0	0	2	0	26	1	149	4	
	0.9%	14.5%	0.0%	0.3%	0.0%	0.0%	0.6%	0.0%	8.2%	0.3%	47.0%	1.3%	

区分2		専門学校卒業	専門学校中退	大学院卒業	大学院中退	専門職大学院卒業	専門職大学院中退	高卒認定	在外教育機関卒業(日本人)	在日外国人学校卒業	外国人留学生	その他	合計
夜間部	男子	32 21.5%	0 0.0%	7 4.7%	2 1.3%	0 0.0%	0 0.0%	1 0.7%	0 0.0%	0 0.0%	0 0.0%	0 0.0%	149 100.0%
	女子	36 21.4%	0 0.0%	3 1.8%	0 0.0%	1 0.6%	0 0.0%	3 1.8%	0 0.0%	0 0.0%	0 0.0%	0 0.0%	168 100.0%
	合計	68 21.5%	0 0.0%	10 3.2%	2 0.6%	1 0.3%	0 0.0%	4 1.3%	0 0.0%	0 0.0%	0 0.0%	0 0.0%	317 100.0%

●令和4年4月入学者の、年齢別の人数

区分1		17歳以下	18歳	19歳	20歳	21歳	22歳	23歳	24歳	25歳	26歳	27歳	28歳
昼間部	男子	0 0.0%	110 34.2%	11 3.4%	20 6.2%	24 7.5%	27 8.4%	14 4.3%	11 3.4%	7 2.2%	7 2.2%	1 0.3%	6 1.9%
	女子	0 0.0%	101 26.0%	10 2.6%	6 1.5%	12 3.1%	14 3.6%	7 1.8%	14 3.6%	9 2.3%	8 2.1%	5 1.3%	12 3.1%
	合計	0 0.0%	211 29.7%	21 3.0%	26 3.7%	36 5.1%	41 5.8%	21 3.0%	25 3.5%	16 2.3%	15 2.1%	6 0.8%	18 2.5%

区分2		29歳	30~34歳	35~39歳	40~44歳	45~49歳	50~54歳	55~59歳	60歳以上	合計
昼間部	男子	1 0.3%	23 7.1%	16 5.0%	18 5.6%	7 2.2%	7 2.2%	3 0.9%	9 2.8%	322 100.0%
	女子	9 2.3%	37 9.5%	35 9.0%	37 9.5%	30 7.7%	31 8.0%	9 2.3%	3 0.8%	389 100.0%
	合計	10 1.4%	60 8.4%	51 7.2%	55 7.7%	37 5.2%	38 5.3%	12 1.7%	12 1.7%	711 100.0%

区分1		17歳以下	18歳	19歳	20歳	21歳	22歳	23歳	24歳	25歳	26歳	27歳	28歳
夜間部	男子	0 0.0%	0 0.0%	3 2.0%	2 1.3%	8 5.4%	8 5.4%	8 5.4%	9 6.0%	8 5.4%	2 1.3%	9 6.0%	7 4.7%
	女子	0 0.0%	3 1.8%	0 0.0%	0 0.0%	3 1.8%	6 3.6%	8 4.8%	2 1.2%	3 1.8%	8 4.8%	6 3.6%	4 2.4%
	合計	0 0.0%	3 0.9%	3 0.9%	2 0.6%	11 3.5%	14 4.4%	16 5.0%	11 3.5%	11 3.5%	10 3.2%	15 4.7%	11 3.5%

区分2		29歳	30~34歳	35~39歳	40~44歳	45~49歳	50~54歳	55~59歳	60歳以上	合計
夜間部	男子	6 4.0%	18 12.1%	12 8.1%	16 10.7%	14 9.4%	7 4.7%	7 4.7%	5 3.4%	149 100.0%
	女子	1 0.6%	22 13.1%	15 8.9%	17 10.1%	33 19.6%	23 13.7%	10 6.0%	4 2.4%	168 100.0%
	合計	7 2.2%	40 12.6%	27 8.5%	33 10.4%	47 14.8%	30 9.5%	17 5.4%	9 2.8%	317 100.0%

●令和4年4月入学者のうちダブルスクール生(内数)
(昼間部)

区分	短大在学中	大学在学中	他の専門学校在学中	高等専門学校
男子	0 0.0%	1 0.3%	2 0.6%	0 0.0%
女子	0 0.0%	0 0.0%	0 0.0%	0 0.0%
合計	0 0.0%	1 0.1%	2 0.3%	0 0.0%

(夜間部)

区分	短大在学中	大学在学中	他の専門学校在学中	高等専門学校
男子	0 0.0%	3 1.8%	2 1.2%	0 0.0%
女子	0 0.0%	1 0.5%	0 0.0%	0 0.0%
合計	0 0.0%	4 1.1%	2 0.5%	0 0.0%

(通信制)

区分	短大在学中	大学在学中	他の専門学校在学中	高等専門学校
男子	0 0.0%	0 0.0%	0 0.0%	0 0.0%
女子	0 0.0%	0 0.0%	0 0.0%	0 0.0%
合計	0 0.0%	0 0.0%	0 0.0%	0 0.0%

●令和3年度中の中途退学者/退学理由ごとの人数

	経済的	学力不足	健康上	進路変更	その他	合計
男女合計	7 5.3%	20 15.3%	21 16.0%	27 20.6%	56 42.7%	131 100.0%

●令和4年4月入学者のうち社会人(一定期間の職業経験あり)の人数

区分	昼間部	夜間部	単位制	通信制
男子	139 40.9%	140 81.9%	31 32.0%	0 0.0%
女子	295 66.9%	173 86.1%	70 47.9%	0 0.0%
合計	434 55.6%	313 84.1%	101 41.6%	0 0.0%

■ 専門課程 第3分野－医療関係 歯科技工、歯科衛生

回答数 16

	男子	女子	合計
令和4年度 在籍者数 (休学者含む)	254 6.6%	3,567 93.4%	3,821 100.0%
令和4年度 入学志願者数	115 7.7%	1,370 92.3%	1,485 100.0%
令和4年度 入学者数	106 7.8%	1,247 92.2%	1,353 100.0%
令和4年度 入学手続き後の入 学辞退者数	12 13.0%	80 87.0%	92 100.0%
令和3年5月1日現在の 総在籍者数	196 5.5%	3,357 94.5%	3,553 100.0%
令和4年3月31日現在の 総在籍者数	176 5.3%	3,166 94.7%	3,342 100.0%
令和3年度中における 中途退学者数	24 12.2%	191 5.7%	215 6.1%

● 修業年限別入学者内訳

区分		1年制	2年制	3年制	4年制	合計
昼間部	男子	7 10.1%	33 47.8%	29 42.0%	0 0.0%	69 100.0%
	女子	13 1.4%	45 4.8%	884 93.8%	0 0.0%	942 100.0%
夜間部	男子	0 0.0%	0 0.0%	25 100.0%	0 0.0%	25 100.0%
	女子	0 0.0%	0 0.0%	319 100.0%	0 0.0%	319 100.0%
区分	単位制	通信制				
男子	3	0				
女子	120	0				

● 居住地別入学者数(昼間部:令和4年4月)

区分	東京	神奈川	埼玉	千葉	北関東 茨城/栃 木/群馬	その他	合計
男子	38 54.3%	12 17.1%	8 11.4%	7 10.0%	1 1.4%	4 5.7%	70 100.0%
女子	389 42.5%	110 12.0%	238 26.0%	113 12.3%	15 1.6%	51 5.6%	916 100.0%
合計	427 43.3%	122 12.4%	246 24.9%	120 12.2%	16 1.6%	55 5.6%	986 100.0%

● 令和4年4月入学者の出身校※高等学校(および高等専修学校)新卒者のみ

区分1	東京	神奈川	埼玉	千葉	北関東 茨城/栃 木/群馬	甲信越 新潟/長 野/山梨	北陸 富山/石 川/福井	中部 岐阜/静 岡/愛知
男子	16 61.5%	3 11.5%	2 7.7%	3 11.5%	2 7.7%	0 0.0%	0 0.0%	0 0.0%
女子	283 38.0%	79 10.6%	182 24.4%	101 13.6%	30 4.0%	32 4.3%	1 0.1%	8 1.1%
合計	299 38.8%	82 10.6%	184 23.9%	104 13.5%	32 4.2%	32 4.2%	1 0.1%	8 1.0%

区分2	北海道 ・東北	近畿	中国	四国	九州・ 沖縄	海外	合計
男子	0 0.0%	0 0.0%	0 0.0%	0 0.0%	0 0.0%	0 0.0%	26 100.0%
女子	11 1.5%	3 0.4%	5 0.7%	2 0.3%	8 1.1%	0 0.0%	745 100.0%
合計	11 1.4%	3 0.4%	5 0.6%	2 0.3%	8 1.0%	0 0.0%	771 100.0%

● 令和4年4月入学者の学歴

区分1		高等学校 (通信制除 く)新卒	高等学校 (通信制除 く)既卒	高等学校 (通信制) 新卒	高等学校 (通信制) 既卒	高等専修 学校 新卒	高等専修 学校 既卒	高等専門 学校 卒業	高等専門 学校 中退	短期大学 卒業	短期大学 中退	大学 卒業	大学 中退
昼間部	男子	22 31.4%	10 14.3%	3 4.3%	1 1.4%	0 0.0%	0 0.0%	0 0.0%	0 0.0%	0 0.0%	0 0.0%	6 8.6%	6 8.6%
	女子	689 75.2%	54 5.9%	50 5.5%	6 0.7%	0 0.0%	0 0.0%	3 0.3%	0 0.0%	12 1.3%	1 0.1%	37 4.0%	8 0.9%
	合計	711 72.1%	64 6.5%	53 5.4%	7 0.7%	0 0.0%	0 0.0%	3 0.3%	0 0.0%	12 1.2%	1 0.1%	43 4.4%	14 1.4%

区分2		専門学校 卒業	専門学校 中退	大学院 卒業	大学院 中退	専門職 大学院 卒業	専門職 大学院 中退	高卒認定	在外教育 機関卒業 (日本人)	在日 外国人 学校卒業	外国人 留学生	その他	合計
昼間部	男子	1 1.4%	0 0.0%	0 0.0%	0 0.0%	0 0.0%	0 0.0%	0 0.0%	0 0.0%	0 0.0%	20 28.6%	1 1.4%	70 100.0%
	女子	12 1.3%	8 0.9%	0 0.0%	0 0.0%	0 0.0%	0 0.0%	6 0.7%	1 0.1%	0 0.0%	12 1.3%	17 1.9%	916 100.0%
	合計	13 1.3%	8 0.8%	0 0.0%	0 0.0%	0 0.0%	0 0.0%	6 0.6%	1 0.1%	0 0.0%	32 3.2%	18 1.8%	986 100.0%

区分1		高等学校 (通信制除 く)新卒	高等学校 (通信制除 く)既卒	高等学校 (通信制) 新卒	高等学校 (通信制) 既卒	高等専修 学校 新卒	高等専修 学校 既卒	高等専門 学校 卒業	高等専門 学校 中退	短期大学 卒業	短期大学 中退	大学 卒業	大学 中退
夜間部	男子	3 33.3%	0 0.0%	0 0.0%	1 11.1%	0 0.0%	0 0.0%	0 0.0%	0 0.0%	0 0.0%	0 0.0%	4 44.4%	0 0.0%
	女子	22 7.5%	90 30.5%	2 0.7%	3 1.0%	0 0.0%	0 0.0%	0 0.0%	0 0.0%	27 9.2%	2 0.7%	59 20.0%	13 4.4%
	合計	25 8.2%	90 29.6%	2 0.7%	4 1.3%	0 0.0%	0 0.0%	0 0.0%	0 0.0%	27 8.9%	2 0.7%	63 20.7%	13 4.3%

区分 2		専門学校卒業	専門学校中退	大学院卒業	大学院中退	専門職大学院卒業	専門職大学院中退	高卒認定	在外教育機関卒業(日本人)	在日外国人学校卒業	外国人留学生	その他	合計
夜間部	男子	1 11.1%	0 0.0%	0 0.0%	0 0.0%	0 0.0%	0 0.0%	0 0.0%	0 0.0%	0 0.0%	0 0.0%	0 0.0%	9 100.0%
	女子	21 7.1%	3 1.0%	0 0.0%	0 0.0%	5 1.7%	1 0.3%	10 3.4%	0 0.0%	0 0.0%	0 0.0%	37 12.5%	295 100.0%
	合計	22 7.2%	3 1.0%	0 0.0%	0 0.0%	5 1.6%	1 0.3%	10 3.3%	0 0.0%	0 0.0%	0 0.0%	37 12.2%	304 100.0%

●令和4年4月入学者の、年齢別の人数

区分 1		17歳以下	18歳	19歳	20歳	21歳	22歳	23歳	24歳	25歳	26歳	27歳	28歳
昼間部	男子	0 0.0%	24 34.3%	4 5.7%	4 5.7%	6 8.6%	5 7.1%	2 2.9%	3 4.3%	3 4.3%	1 1.4%	2 2.9%	1 1.4%
	女子	0 0.0%	729 79.6%	30 3.3%	25 2.7%	10 1.1%	13 1.4%	14 1.5%	10 1.1%	8 0.9%	8 0.9%	4 0.4%	6 0.7%
	合計	0 0.0%	753 76.4%	34 3.4%	29 2.9%	16 1.6%	18 1.8%	16 1.6%	13 1.3%	11 1.1%	9 0.9%	6 0.6%	7 0.7%

区分 2		29歳	30～34歳	35～39歳	40～44歳	45～49歳	50～54歳	55～59歳	60歳以上	合計
昼間部	男子	1 1.4%	9 12.9%	2 2.9%	2 2.9%	0 0.0%	0 0.0%	1 1.4%	0 0.0%	70 100.0%
	女子	5 0.5%	19 2.1%	15 1.6%	9 1.0%	7 0.8%	3 0.3%	1 0.1%	0 0.0%	916 100.0%
	合計	6 0.6%	28 2.8%	17 1.7%	11 1.1%	7 0.7%	3 0.3%	2 0.2%	0 0.0%	986 100.0%

区分 1		17歳以下	18歳	19歳	20歳	21歳	22歳	23歳	24歳	25歳	26歳	27歳	28歳
夜間部	男子	0 0.0%	3 33.3%	0 0.0%	0 0.0%	0 0.0%	0 0.0%	0 0.0%	0 0.0%	1 11.1%	0 0.0%	0 0.0%	0 0.0%
	女子	0 0.0%	24 8.1%	11 3.7%	16 5.4%	20 6.8%	23 7.8%	32 10.8%	16 5.4%	19 6.4%	23 7.8%	15 5.1%	16 5.4%
	合計	0 0.0%	27 8.9%	11 3.6%	16 5.3%	20 6.6%	23 7.6%	32 10.5%	16 5.3%	20 6.6%	23 7.6%	15 4.9%	16 5.3%

区分 2		29歳	30～34歳	35～39歳	40～44歳	45～49歳	50～54歳	55～59歳	60歳以上	合計
夜間部	男子	0 0.0%	0 0.0%	2 22.2%	2 22.2%	0 0.0%	0 0.0%	1 11.1%	0 0.0%	9 100.0%
	女子	10 3.4%	32 10.8%	18 6.1%	10 3.4%	7 2.4%	3 1.0%	0 0.0%	0 0.0%	295 100.0%
	合計	10 3.3%	32 10.5%	20 6.6%	12 3.9%	7 2.3%	3 1.0%	1 0.3%	0 0.0%	304 100.0%

●令和4年4月入学者のうちダブルスクール生(内数)
(昼間部)

区分	短大 在学中	大学 在学中	他の専門 学校 在学中	高等専門 学校
男子	0 0.0%	0 0.0%	0 0.0%	0 0.0%
女子	0 0.0%	0 0.0%	0 0.0%	0 0.0%
合計	0 0.0%	0 0.0%	0 0.0%	0 0.0%

(夜間部)

区分	短大 在学中	大学 在学中	他の専門 学校 在学中	高等専門 学校
男子	0 0.0%	0 0.0%	0 0.0%	0 0.0%
女子	0 0.0%	0 0.0%	0 0.0%	0 0.0%
合計	0 0.0%	0 0.0%	0 0.0%	0 0.0%

(通信制)

区分	短大 在学中	大学 在学中	他の専門 学校 在学中	高等専門 学校
男子	0 0.0%	0 0.0%	0 0.0%	0 0.0%
女子	0 0.0%	0 0.0%	0 0.0%	0 0.0%
合計	0 0.0%	0 0.0%	0 0.0%	0 0.0%

●令和3年度中の中途退学者／退学理由ごとの人数

	経済的	学力不足	健康上	進路変更	その他	合計
男女合計	10 4.7%	41 19.1%	43 20.0%	70 32.6%	51 23.7%	215 100.0%

●令和4年4月入学者のうち社会人(一定期間の職業経験あり)の人数

区分	昼間部	夜間部	単位制	通信制
男子	18 26.1%	6 24.0%	2 66.7%	0 0.0%
女子	104 11.0%	177 55.5%	34 28.3%	0 0.0%
合計	122 12.1%	183 53.2%	36 29.3%	0 0.0%

■ 専門課程 第3分野－医療関係 その他

回答数 5

	男子	女子	合計
令和4年度 在籍者数 (休学者含む)	320	734	1,054
	30.4%	69.6%	100.0%
令和4年度 入学志願者数	156	367	523
	29.8%	70.2%	100.0%
令和4年度 入学者数	134	337	471
	28.5%	71.5%	100.0%
令和4年度 入学手続き後の入 学辞退者数	22	30	52
	42.3%	57.7%	100.0%
令和3年5月1日現在の 総在籍者数	318	719	1,037
	30.7%	69.3%	100.0%
令和4年3月31日現在の 総在籍者数	259	669	928
	27.9%	72.1%	100.0%
令和3年度中における 中途退学者数	62	52	114
	19.5%	7.2%	11.0%

● 修業年限別入学者内訳

区分		1年制	2年制	3年制	4年制	合計
昼間部	男子	14	36	73	0	123
		11.4%	29.3%	59.3%	0.0%	100.0%
夜間部	女子	56	110	146	0	312
		17.9%	35.3%	46.8%	0.0%	100.0%
夜間部	男子	11	0	0	0	11
		100.0%	0.0%	0.0%	0.0%	100.0%
夜間部	女子	29	0	0	0	29
		100.0%	0.0%	0.0%	0.0%	100.0%
区分	単位制	通信制				
男子	0	0				
女子	0	0				

● 居住地別入学者数(昼間部:令和4年4月)

区分	東京	神奈川	埼玉	千葉	北関東 茨城/栃 木/群馬	その他	合計
男子	30	6	26	15	5	23	105
	28.6%	5.7%	24.8%	14.3%	4.8%	21.9%	100.0%
女子	85	44	28	68	5	51	281
	30.2%	15.7%	10.0%	24.2%	1.8%	18.1%	100.0%
合計	115	50	54	83	10	74	386
	29.8%	13.0%	14.0%	21.5%	2.6%	19.2%	100.0%

● 令和4年4月入学者の出身校※高等学校(および高等専修学校)新卒者のみ

区分1	東京	神奈川	埼玉	千葉	北関東 茨城/栃 木/群馬	甲信越 新潟/長 野/山梨	北陸 富山/石 川/福井	中部 岐阜/静 岡/愛知
男子	16	2	15	11	6	4	0	
	26.2%	3.3%	24.6%	18.0%	9.8%	6.6%	0.0%	
女子	31	32	13	33	15	11	0	
	19.3%	19.9%	8.1%	20.5%	9.3%	6.8%	0.0%	
合計	47	34	28	44	21	15	0	
	21.2%	15.3%	12.6%	19.8%	9.5%	6.8%	0.0%	

区分2	北海道 ・東北	近畿	中国	四国	九州・ 沖縄	海外	合計
男子	5	1	0	0	1	0	61
	8.2%	1.6%	0.0%	0.0%	1.6%	0.0%	100.0%
女子	17	0	1	1	1	0	161
	10.6%	0.0%	0.6%	0.6%	0.6%	0.0%	100.0%
合計	22	1	1	1	2	0	222
	9.9%	0.5%	0.5%	0.5%	0.9%	0.0%	100.0%

● 令和4年4月入学者の学歴

区分1		高等学校 (通信制除 く)新卒	高等学校 (通信制除 く)既卒	高等学校 (通信制) 新卒	高等学校 (通信制) 既卒	高等専修 学校 新卒	高等専修 学校 既卒	高等専門 学校 卒業	高等専門 学校 中退	短期大学 卒業	短期大学 中退	大学 卒業	大学 中退
昼間部	男子	56	16	5	2	0	0	1	0	0	0	17	2
		53.3%	15.2%	4.8%	1.9%	0.0%	0.0%	1.0%	0.0%	0.0%	0.0%	16.2%	1.9%
	女子	141	39	20	7	0	0	0	0	8	0	46	1
	50.2%	13.9%	7.1%	2.5%	0.0%	0.0%	0.0%	0.0%	2.8%	0.0%	16.4%	0.4%	
合計	197	55	25	9	0	0	1	0	8	0	63	3	
	51.0%	14.2%	6.5%	2.3%	0.0%	0.0%	0.3%	0.0%	2.1%	0.0%	16.3%	0.8%	

区分2		専門学校 卒業	専門学校 中退	大学院 卒業	大学院 中退	専門職 大学院 卒業	専門職 大学院 中退	高卒認定	在外教育 機関卒業 (日本人)	在日 外国人 学校卒業	外国人 留学生	その他	合計
昼間部	男子	1	0	0	0	0	0	1	0	0	1	3	105
		1.0%	0.0%	0.0%	0.0%	0.0%	0.0%	1.0%	0.0%	0.0%	1.0%	2.9%	100.0%
	女子	6	0	2	0	0	0	1	0	0	2	8	281
	2.1%	0.0%	0.7%	0.0%	0.0%	0.0%	0.4%	0.0%	0.0%	0.7%	2.8%	100.0%	
合計	7	0	2	0	0	0	2	0	0	3	11	386	
	1.8%	0.0%	0.5%	0.0%	0.0%	0.0%	0.5%	0.0%	0.0%	0.8%	2.8%	100.0%	

区分1		高等学校 (通信制除 く)新卒	高等学校 (通信制除 く)既卒	高等学校 (通信制) 新卒	高等学校 (通信制) 既卒	高等専修 学校 新卒	高等専修 学校 既卒	高等専門 学校 卒業	高等専門 学校 中退	短期大学 卒業	短期大学 中退	大学 卒業	大学 中退
夜間部	男子	0	0	1	0	0	0	0	0	1	1	4	1
		0.0%	0.0%	9.1%	0.0%	0.0%	0.0%	0.0%	0.0%	9.1%	9.1%	36.4%	9.1%
	女子	1	0	2	0	0	0	0	0	4	0	16	2
	3.4%	0.0%	6.9%	0.0%	0.0%	0.0%	0.0%	0.0%	13.8%	0.0%	55.2%	6.9%	
合計	1	0	3	0	0	0	0	0	5	1	20	3	
	2.5%	0.0%	7.5%	0.0%	0.0%	0.0%	0.0%	0.0%	12.5%	2.5%	50.0%	7.5%	

区分2		専門学校卒業	専門学校中退	大学院卒業	大学院中退	専門職大学院卒業	専門職大学院中退	高卒認定	在外教育機関卒業(日本人)	在日外国人学校卒業	外国人留学生	その他	合計
夜間部	男子	1 9.1%	0 0.0%	1 9.1%	0 0.0%	0 0.0%	0 0.0%	0 0.0%	0 0.0%	0 0.0%	0 0.0%	1 9.1%	11 100.0%
	女子	2 6.9%	0 0.0%	0 0.0%	0 0.0%	0 0.0%	0 0.0%	0 0.0%	0 0.0%	0 0.0%	0 0.0%	2 6.9%	29 100.0%
	合計	3 7.5%	0 0.0%	1 2.5%	0 0.0%	0 0.0%	0 0.0%	0 0.0%	0 0.0%	0 0.0%	0 0.0%	3 7.5%	40 100.0%

●令和4年4月入学者の、年齢別の人数

区分1		17歳以下	18歳	19歳	20歳	21歳	22歳	23歳	24歳	25歳	26歳	27歳	28歳
昼間部	男子	0 0.0%	59 56.2%	10 9.5%	5 4.8%	6 5.7%	5 4.8%	1 1.0%	3 2.9%	1 1.0%	2 1.9%	2 1.9%	3 2.9%
	女子	0 0.0%	158 56.2%	25 8.9%	22 7.8%	11 3.9%	20 7.1%	2 0.7%	1 0.4%	1 0.4%	4 1.4%	2 0.7%	0 0.0%
	合計	0 0.0%	217 56.2%	35 9.1%	27 7.0%	17 4.4%	25 6.5%	3 0.8%	4 1.0%	2 0.5%	6 1.6%	4 1.0%	3 0.8%

区分2		29歳	30～34歳	35～39歳	40～44歳	45～49歳	50～54歳	55～59歳	60歳以上	合計
昼間部	男子	0 0.0%	4 3.8%	3 2.9%	0 0.0%	1 1.0%	0 0.0%	0 0.0%	0 0.0%	105 100.0%
	女子	2 0.7%	9 3.2%	5 1.8%	12 4.3%	3 1.1%	1 0.4%	2 0.7%	1 0.4%	281 100.0%
	合計	2 0.5%	13 3.4%	8 2.1%	12 3.1%	4 1.0%	1 0.3%	2 0.5%	1 0.3%	386 100.0%

区分1		17歳以下	18歳	19歳	20歳	21歳	22歳	23歳	24歳	25歳	26歳	27歳	28歳
夜間部	男子	0 0.0%	1 9.1%	1 9.1%	1 9.1%	0 0.0%	1 9.1%	1 9.1%	1 9.1%	0 0.0%	0 0.0%	1 9.1%	0 0.0%
	女子	0 0.0%	3 10.3%	0 0.0%	0 0.0%	1 3.4%	4 13.8%	3 10.3%	3 10.3%	4 13.8%	2 6.9%	3 10.3%	2 6.9%
	合計	0 0.0%	4 10.0%	1 2.5%	1 2.5%	1 2.5%	5 12.5%	4 10.0%	4 10.0%	4 10.0%	4 5.0%	4 10.0%	2 5.0%

区分2		29歳	30～34歳	35～39歳	40～44歳	45～49歳	50～54歳	55～59歳	60歳以上	合計
夜間部	男子	1 9.1%	1 9.1%	1 9.1%	0 0.0%	1 9.1%	0 0.0%	0 0.0%	0 0.0%	11 100.0%
	女子	0 0.0%	1 3.4%	2 6.9%	1 3.4%	0 0.0%	0 0.0%	0 0.0%	0 0.0%	29 100.0%
	合計	1 2.5%	2 5.0%	3 7.5%	1 2.5%	1 2.5%	0 0.0%	0 0.0%	0 0.0%	40 100.0%

●令和4年4月入学者のうちダブルスクール生(内数)
(昼間部)

区分	短大 在学中	大学 在学中	他の専門 学校 在学中	高等専門 学校
男子	0 0.0%	0 0.0%	0 0.0%	0 0.0%
女子	0 0.0%	0 0.0%	0 0.0%	0 0.0%
合計	0 0.0%	0 0.0%	0 0.0%	0 0.0%

(夜間部)

区分	短大 在学中	大学 在学中	他の専門 学校 在学中	高等専門 学校
男子	0 0.0%	0 0.0%	0 0.0%	0 0.0%
女子	0 0.0%	0 0.0%	0 0.0%	0 0.0%
合計	0 0.0%	0 0.0%	0 0.0%	0 0.0%

(通信制)

区分	短大 在学中	大学 在学中	他の専門 学校 在学中	高等専門 学校
男子	0 0.0%	0 0.0%	0 0.0%	0 0.0%
女子	0 0.0%	0 0.0%	0 0.0%	0 0.0%
合計	0 0.0%	0 0.0%	0 0.0%	0 0.0%

●令和3年度中の中途退学者／退学理由ごとの人数

	経済的	学力不足	健康上	進路変更	その他	合計
男女合計	1 1.5%	12 17.9%	19 28.4%	24 35.8%	11 16.4%	67 100.0%

●令和4年4月入学者のうち社会人(一定期間の職業経験あり)の人数

区分	昼間部	夜間部	単位制	通信制
男子	19 15.4%	3 27.3%	0 0.0%	0 0.0%
女子	46 14.7%	11 37.9%	0 0.0%	0 0.0%
合計	65 14.9%	14 35.0%	0 0.0%	0 0.0%

■ 専門課程 第4分野－衛生関係 栄養、調理

回答数 21

	男子	女子	合計
令和4年度 在籍者数 (休学者含む)	2,114	3,030	5,144
	41.1%	58.9%	100.0%
令和4年度 入学志願者数	1,252	1,796	3,048
	41.1%	58.9%	100.0%
令和4年度 入学者数	1,183	1,671	2,854
	41.5%	58.5%	100.0%
令和4年度 入学手続き後の入 学辞退者数	15	25	40
	37.5%	62.5%	100.0%
令和3年5月1日現在の 総在籍者数	2,325	2,920	5,245
	44.3%	55.7%	100.0%
令和4年3月31日現在の 総在籍者数	2,207	2,798	5,005
	44.1%	55.9%	100.0%
令和3年度中における 中途退学者数	138	126	264
	5.9%	4.3%	5.0%

● 修業年限別入学者内訳

区分		1年制	2年制	3年制	4年制	合計
昼間部	男子	405	832	0	34	1,271
		31.9%	65.5%	0.0%	2.7%	100.0%
	女子	554	1,004	0	110	1,668
		33.2%	60.2%	0.0%	6.6%	100.0%
夜間部	男子	16	42	0	0	58
		27.6%	72.4%	0.0%	0.0%	100.0%
	女子	22	73	0	0	95
		23.2%	76.8%	0.0%	0.0%	100.0%
区分	単位制	通信制				
男子	84	0				
女子	221	0				

● 居住地別入学者数(昼間部:令和4年4月)

区分	東京	神奈川	埼玉	千葉	北関東 茨城/栃 木/群馬	その他	合計
男子	493	185	259	128	22	23	1,110
	44.4%	16.7%	23.3%	11.5%	2.0%	2.1%	100.0%
女子	718	277	275	196	44	34	1,544
	46.5%	17.9%	17.8%	12.7%	2.8%	2.2%	100.0%
合計	1,211	462	534	324	66	57	2,654
	45.6%	17.4%	20.1%	12.2%	2.5%	2.1%	100.0%

● 令和4年4月入学者の出身校※高等学校(および高等専修学校)新卒者のみ

区分1	東京	神奈川	埼玉	千葉	北関東 茨城/栃 木/群馬	甲信越 新潟/長 野/山梨	北陸 富山/石 川/福井	中部 岐阜/静 岡/愛知
男子	320	127	215	106	27	25	2	13
	36.9%	14.6%	24.8%	12.2%	3.1%	2.9%	0.2%	1.5%
女子	499	223	218	164	42	27	1	10
	40.2%	18.0%	17.6%	13.2%	3.4%	2.2%	0.1%	0.8%
合計	819	350	433	270	69	52	3	23
	38.9%	16.6%	20.6%	12.8%	3.3%	2.5%	0.1%	1.1%

区分2	北海道 ・東北	近畿	中国	四国	九州・ 沖縄	海外	合計
男子	16	2	3	0	9	2	867
	1.8%	0.2%	0.3%	0.0%	1.0%	0.2%	100.0%
女子	16	9	2	3	24	2	1,240
	1.3%	0.7%	0.2%	0.2%	1.9%	0.2%	100.0%
合計	32	11	5	3	33	4	2,107
	1.5%	0.5%	0.2%	0.1%	1.6%	0.2%	100.0%

● 令和4年4月入学者の学歴

区分1		高等学校 (通信制除 く)新卒	高等学校 (通信制除 く)既卒	高等学校 (通信制) 新卒	高等学校 (通信制) 既卒	高等専修 学校 新卒	高等専修 学校 既卒	高等専門 学校 卒業	高等専門 学校 中退	短期大学 卒業	短期大学 中退	大学 卒業	大学 中退
昼間部	男子	751	103	53	8	17	1	1	1	1	0	54	8
		66.9%	9.2%	4.7%	0.7%	1.5%	0.1%	0.1%	0.1%	0.1%	0.0%	4.8%	0.7%
	女子	1,080	105	46	14	21	1	0	0	40	1	116	9
		68.4%	6.7%	2.9%	0.9%	1.3%	0.1%	0.0%	0.0%	2.5%	0.1%	7.4%	0.6%
合計	1,831	208	99	22	38	2	1	1	41	1	170	17	
	67.8%	7.7%	3.7%	0.8%	1.4%	0.1%	0.0%	0.0%	1.5%	0.04%	6.3%	0.6%	

区分2		専門学校 卒業	専門学校 中退	大学院 卒業	大学院 中退	専門職 大学院 卒業	専門職 大学院 中退	高卒認定	在外教育 機関卒業 (日本人)	在日 外国人 学校卒業	外国人 留学生	その他	合計
昼間部	男子	46	2	6	0	0	0	12	0	1	52	6	1,123
		4.1%	0.2%	0.5%	0.0%	0.0%	0.0%	1.1%	0.0%	0.1%	4.6%	0.5%	100.0%
	女子	80	0	4	0	0	0	12	0	2	36	11	1,578
		5.1%	0.0%	0.3%	0.0%	0.0%	0.0%	0.8%	0.0%	0.1%	2.3%	0.7%	100.0%
合計	126	2	10	0	0	0	24	0	3	88	17	2,701	
	4.7%	0.1%	0.4%	0.0%	0.0%	0.0%	0.9%	0.0%	0.1%	3.3%	0.6%	100.0%	

区分1		高等学校 (通信制除 く)新卒	高等学校 (通信制除 く)既卒	高等学校 (通信制) 新卒	高等学校 (通信制) 既卒	高等専修 学校 新卒	高等専修 学校 既卒	高等専門 学校 卒業	高等専門 学校 中退	短期大学 卒業	短期大学 中退	大学 卒業	大学 中退
夜間部	男子	12	16	1	1	0	0	1	0	1	0	21	1
		20.7%	27.6%	1.7%	1.7%	0.0%	0.0%	1.7%	0.0%	1.7%	0.0%	36.2%	1.7%
	女子	7	34	5	3	0	0	0	0	14	0	26	0
		7.4%	35.8%	5.3%	3.2%	0.0%	0.0%	0.0%	0.0%	14.7%	0.0%	27.4%	0.0%
合計	19	50	6	4	0	0	1	0	15	0	47	1	
	12.4%	32.7%	3.9%	2.6%	0.0%	0.0%	0.7%	0.0%	9.8%	0.0%	30.7%	0.7%	

区分 2		専門学校卒業	専門学校中退	大学院卒業	大学院中退	専門職大学院卒業	専門職大学院中退	高卒認定	在外教育機関卒業(日本人)	在日外国人学校卒業	外国人留学生	その他	合計
夜間部	男子	0 0.0%	1 1.7%	0 0.0%	0 0.0%	0 0.0%	0 0.0%	2 3.4%	0 0.0%	0 0.0%	0 0.0%	1 1.7%	58 100.0%
	女子	5 5.3%	0 0.0%	1 1.1%	0 0.0%	0 0.0%	0 0.0%	0 0.0%	0 0.0%	0 0.0%	0 0.0%	0 0.0%	95 100.0%
	合計	5 3.3%	1 0.7%	1 0.7%	0 0.0%	0 0.0%	0 0.0%	2 1.3%	0 0.0%	0 0.0%	0 0.0%	1 0.7%	153 100.0%

●令和4年4月入学者の、年齢別の人数

区分 1		17歳以下	18歳	19歳	20歳	21歳	22歳	23歳	24歳	25歳	26歳	27歳	28歳
昼間部	男子	1 0.1%	780 69.3%	88 7.8%	63 5.6%	28 2.5%	35 3.1%	15 1.3%	17 1.5%	11 1.0%	10 0.9%	12 1.1%	7 0.6%
	女子	1 0.1%	1,110 70.3%	105 6.7%	73 4.6%	18 1.1%	34 2.2%	25 1.6%	17 1.1%	11 0.7%	19 1.2%	14 0.9%	11 0.7%
	合計	2 0.1%	1,890 69.9%	193 7.1%	136 5.0%	46 1.7%	69 2.6%	40 1.5%	34 1.3%	22 0.8%	29 1.1%	26 1.0%	18 0.7%

区分 2		29歳	30~34歳	35~39歳	40~44歳	45~49歳	50~54歳	55~59歳	60歳以上	合計
昼間部	男子	4 0.4%	19 1.7%	9 0.8%	9 0.8%	7 0.6%	1 0.1%	2 0.2%	8 0.7%	1,126 100.0%
	女子	9 0.6%	27 1.7%	19 1.2%	34 2.2%	19 1.2%	14 0.9%	10 0.6%	8 0.5%	1,578 100.0%
	合計	13 0.5%	46 1.7%	28 1.0%	43 1.6%	26 1.0%	15 0.6%	12 0.4%	16 0.6%	2,704 100.0%

区分 1		17歳以下	18歳	19歳	20歳	21歳	22歳	23歳	24歳	25歳	26歳	27歳	28歳
夜間部	男子	0 0.0%	11 19.0%	4 6.9%	7 12.1%	1 1.7%	1 1.7%	1 1.7%	1 1.7%	1 1.7%	0 0.0%	1 1.7%	3 5.2%
	女子	0 0.0%	8 8.4%	5 5.3%	5 5.3%	3 3.2%	2 2.1%	2 2.1%	0 0.0%	3 3.2%	3 3.2%	1 1.1%	5 5.3%
	合計	0 0.0%	19 12.4%	9 5.9%	12 7.8%	4 2.6%	3 2.0%	3 2.0%	1 0.7%	4 2.6%	3 2.0%	2 1.3%	8 5.2%

区分 2		29歳	30~34歳	35~39歳	40~44歳	45~49歳	50~54歳	55~59歳	60歳以上	合計
夜間部	男子	1 1.7%	4 6.9%	2 3.4%	0 0.0%	3 5.2%	8 13.8%	3 5.2%	6 10.3%	58 100.0%
	女子	0 0.0%	8 8.4%	7 7.4%	8 8.4%	9 9.5%	12 12.6%	11 11.6%	3 3.2%	95 100.0%
	合計	1 0.7%	12 7.8%	9 5.9%	8 5.2%	12 7.8%	20 13.1%	14 9.2%	9 5.9%	153 100.0%

●令和4年4月入学者のうちダブルスクール生(内数)
(昼間部)

区分	短大 在学中	大学 在学中	他の専門 学校 在学中	高等専門 学校
男子	0 0.0%	12 0.9%	0 0.0%	0 0.0%
女子	0 0.0%	11 0.7%	0 0.0%	0 0.0%
合計	0 0.0%	23 0.8%	0 0.0%	0 0.0%

(夜間部)

区分	短大 在学中	大学 在学中	他の専門 学校 在学中	高等専門 学校
男子	0 0.0%	2 3.4%	0 0.0%	0 0.0%
女子	0 0.0%	5 5.3%	0 0.0%	0 0.0%
合計	0 0.0%	7 4.6%	0 0.0%	0 0.0%

(通信制)

区分	短大 在学中	大学 在学中	他の専門 学校 在学中	高等専門 学校
男子	0 0.0%	0 0.0%	0 0.0%	0 0.0%
女子	0 0.0%	0 0.0%	0 0.0%	0 0.0%
合計	0 0.0%	0 0.0%	0 0.0%	0 0.0%

●令和3年度中の中途退学者／退学理由ごとの人数

	経済的	学力不足	健康上	進路変更	その他	合計
男女合計	9 3.5%	30 11.5%	66 25.4%	97 37.3%	58 22.3%	260 100.0%

●令和4年4月入学者のうち社会人(一定期間の職業経験あり)の人数

区分	昼間部	夜間部	単位制	通信制
男子	95 7.5%	43 74.1%	8 9.5%	0 0.0%
女子	194 11.6%	78 82.1%	28 12.7%	0 0.0%
合計	289 9.8%	121 79.1%	36 11.8%	0 0.0%

■専門課程 第4分野－衛生関係 製菓

回答数 10

	男子	女子	合計
令和4年度 在籍者数 (休学者含む)	344	1,199	1,543
	22.3%	77.7%	100.0%
令和4年度 入学志願者数	212	749	961
	22.1%	77.9%	100.0%
令和4年度 入学者数	198	709	907
	21.8%	78.2%	100.0%
令和4年度 入学手続き後の入 学辞退者数	8	24	32
	25.0%	75.0%	100.0%
令和3年5月1日現在の 総在籍者数	376	1,266	1,642
	22.9%	77.1%	100.0%
令和4年3月31日現在の 総在籍者数	364	1,177	1,541
	23.6%	76.4%	100.0%
令和3年度中における 中途退学者数	18	77	95
	4.8%	6.1%	5.8%

●修業年限別入学者内訳

区分		1年制	2年制	3年制	4年制	合計
昼間部	男子	64	134	0	0	198
		32.3%	67.7%	0.0%	0.0%	100.0%
夜間部	女子	211	498	0	0	709
		29.8%	70.2%	0.0%	0.0%	100.0%
夜間部	男子	0	0	0	0	0
		0.0%	0.0%	0.0%	0.0%	0.0%
夜間部	女子	0	0	0	0	0
		0.0%	0.0%	0.0%	0.0%	0.0%
区分	単位制	通信制				
男子	16	0				
女子	67	0				

●居住地別入学者数(昼間部:令和4年4月)

区分	東京	神奈川	埼玉	千葉	北関東 茨城/栃 木/群馬	その他	合計
男子	119	27	27	15	8	2	198
	60.1%	13.6%	13.6%	7.6%	4.0%	1.0%	100.0%
女子	329	105	146	81	20	28	709
	46.4%	14.8%	20.6%	11.4%	2.8%	3.9%	100.0%
合計	448	132	173	96	28	30	907
	49.4%	14.6%	19.1%	10.6%	3.1%	3.3%	100.0%

●令和4年4月入学者の出身校※高等学校(および高等専修学校)新卒者のみ

区分1	東京	神奈川	埼玉	千葉	北関東 茨城/栃 木/群馬	甲信越 新潟/長 野/山梨	北陸 富山/石 川/福井	中部 岐阜/静 岡/愛知
男子	53	20	14	9	9	8	1	1
	39.8%	15.0%	10.5%	6.8%	6.8%	6.0%	0.8%	0.8%
女子	156	70	80	63	31	14	1	8
	34.1%	15.3%	17.5%	13.8%	6.8%	3.1%	0.2%	1.7%
合計	209	90	94	72	40	22	2	9
	35.4%	15.2%	15.9%	12.2%	6.8%	3.7%	0.3%	1.5%

区分2	北海道 ・東北	近畿	中国	四国	九州・ 沖縄	海外	合計
男子	14	2	0	0	2	0	133
	10.5%	1.5%	0.0%	0.0%	1.5%	0.0%	100.0%
女子	15	4	6	0	8	2	458
	3.3%	0.9%	1.3%	0.0%	1.7%	0.4%	100.0%
合計	29	6	6	0	10	2	591
	4.9%	1.0%	1.0%	0.0%	1.7%	0.3%	100.0%

●令和4年4月入学者の学歴

区分1	高等学校 (通信制除 く)新卒	高等学校 (通信制除 く)既卒	高等学校 (通信制) 新卒	高等学校 (通信制) 既卒	高等専修 学校 新卒	高等専修 学校 既卒	高等専門 学校 卒業	高等専門 学校 中退	短期大学 卒業	短期大学 中退	大学 卒業	大学 中退	
昼間部	男子	117	6	4	0	6	0	0	0	1	0	3	1
		59.1%	3.0%	2.0%	0.0%	3.0%	0.0%	0.0%	0.0%	0.5%	0.0%	1.5%	0.5%
	女子	419	36	29	4	4	0	0	0	11	0	6	1
	59.1%	5.1%	4.1%	0.6%	0.6%	0.0%	0.0%	0.0%	1.6%	0.0%	0.8%	0.1%	
合計	536	42	33	4	10	0	0	0	12	0	9	2	
	59.1%	4.6%	3.6%	0.4%	1.1%	0.0%	0.0%	0.0%	1.3%	0.0%	1.0%	0.2%	

区分2	専門学校 卒業	専門学校 中退	大学院 卒業	大学院 中退	専門職 大学院 卒業	専門職 大学院 中退	高卒認定	在外教育 機関卒業 (日本人)	在日 外国人 学校卒業	外国人 留学生	その他	合計	
昼間部	男子	26	0	0	0	0	0	0	0	0	33	1	198
		13.1%	0.0%	0.0%	0.0%	0.0%	0.0%	0.0%	0.0%	0.0%	16.7%	0.5%	100.0%
	女子	94	0	0	0	0	0	1	1	1	92	10	709
	13.3%	0.0%	0.0%	0.0%	0.0%	0.0%	0.1%	0.1%	0.1%	13.0%	1.4%	100.0%	
合計	120	0	0	0	0	0	1	1	1	125	11	907	
	13.2%	0.0%	0.0%	0.0%	0.0%	0.0%	0.1%	0.1%	0.1%	13.8%	1.2%	100.0%	

区分1	高等学校 (通信制除 く)新卒	高等学校 (通信制除 く)既卒	高等学校 (通信制) 新卒	高等学校 (通信制) 既卒	高等専修 学校 新卒	高等専修 学校 既卒	高等専門 学校 卒業	高等専門 学校 中退	短期大学 卒業	短期大学 中退	大学 卒業	大学 中退
夜間部	男子	0	0	0	0	0	0	0	0	0	0	0
		0.0%	0.0%	0.0%	0.0%	0.0%	0.0%	0.0%	0.0%	0.0%	0.0%	0.0%
	女子	0	0	0	0	0	0	0	0	0	0	0
	0.0%	0.0%	0.0%	0.0%	0.0%	0.0%	0.0%	0.0%	0.0%	0.0%	0.0%	0.0%
合計	0	0	0	0	0	0	0	0	0	0	0	0
	0.0%	0.0%	0.0%	0.0%	0.0%	0.0%	0.0%	0.0%	0.0%	0.0%	0.0%	0.0%

区分 2		専門学校卒業	専門学校中退	大学院卒業	大学院中退	専門職大学院卒業	専門職大学院中退	高卒認定	在外教育機関卒業(日本人)	在日外国人学校卒業	外国人留学生	その他	合計
夜間部	男子	0	0	0	0	0	0	0	0	0	0	0	0
	女子	0	0	0	0	0	0	0	0	0	0	0	0
	合計	0	0	0	0	0	0	0	0	0	0	0	0

●令和4年4月入学者の、年齢別の人数

区分 1		17歳以下	18歳	19歳	20歳	21歳	22歳	23歳	24歳	25歳	26歳	27歳	28歳
昼間部	男子	0	110	45	3	6	2	2	5	6	2	2	1
	女子	1	412	140	35	20	14	11	12	11	6	7	4
	合計	1	522	185	38	26	16	13	17	17	8	9	5

区分 2		29歳	30~34歳	35~39歳	40~44歳	45~49歳	50~54歳	55~59歳	60歳以上	合計
昼間部	男子	1	8	3	0	2	0	0	0	198
	女子	3	13	9	2	7	1	1	0	709
	合計	4	21	12	2	9	1	1	0	907

区分 1		17歳以下	18歳	19歳	20歳	21歳	22歳	23歳	24歳	25歳	26歳	27歳	28歳
夜間部	男子	0	0	0	0	0	0	0	0	0	0	0	0
	女子	0	0	0	0	0	0	0	0	0	0	0	0
	合計	0	0	0	0	0	0	0	0	0	0	0	0

区分 2		29歳	30~34歳	35~39歳	40~44歳	45~49歳	50~54歳	55~59歳	60歳以上	合計
夜間部	男子	0	0	0	0	0	0	0	0	0
	女子	0	0	0	0	0	0	0	0	0
	合計	0	0	0	0	0	0	0	0	0

●令和4年4月入学者のうちダブルスクール生(内数)
(昼間部)

区分	短大 在学中	大学 在学中	他の専門 学校 在学中	高等専門 学校
男子	0	0	0	0
女子	0	6	0	0
合計	0	6	0	0

(夜間部)

区分	短大 在学中	大学 在学中	他の専門 学校 在学中	高等専門 学校
男子	0	0	0	0
女子	0	0	0	0
合計	0	0	0	0

(通信制)

区分	短大 在学中	大学 在学中	他の専門 学校 在学中	高等専門 学校
男子	0	0	0	0
女子	0	0	0	0
合計	0	0	0	0

●令和3年度中の中途退学者／退学理由ごとの人数

	経済的	学力不足	健康上	進路変更	その他	合計
男女合計	11	6	25	27	26	95

●令和4年4月入学者のうち社会人(一定期間の職業経験あり)の人数

区分	昼間部	夜間部	単位制	通信制
男子	11	0	1	0
女子	41	0	3	0
合計	52	0	4	0

■専門課程 第4分野－衛生関係 理容、美容

回答数 23

	男子	女子	合計
令和4年度 在籍者数 (休学者含む)	1,700 21.2%	6,329 78.8%	8,029 100.0%
令和4年度 入学志願者数	961 20.4%	3,757 79.6%	4,718 100.0%
令和4年度 入学者数	900 20.1%	3,580 79.9%	4,480 100.0%
令和4年度 入学手続き後の入 学辞退者数	26 36.1%	46 63.9%	72 100.0%
令和3年5月1日現在の 総在籍者数	1,911 22.5%	6,589 77.5%	8,500 100.0%
令和4年3月31日現在の 総在籍者数	1,766 22.2%	6,206 77.8%	7,972 100.0%
令和3年度中における 中途退学者数	145 7.6%	416 6.3%	561 6.6%

●修業年限別入学者内訳

区分		1年制	2年制	3年制	4年制	合計
昼間部	男子	4 0.4%	888 99.6%	0 0.0%	0 0.0%	892 100.0%
	女子	101 2.8%	3,446 97.2%	0 0.0%	0 0.0%	3,547 100.0%
夜間部	男子	0 0.0%	6 100.0%	0 0.0%	0 0.0%	6 100.0%
	女子	0 0.0%	18 62.1%	11 37.9%	0 0.0%	29 100.0%
区分	単位制	通信制				
男子	8	0				
女子	161	0				

●居住地別入学者数(昼間部:令和4年4月)

区分	東京	神奈川	埼玉	千葉	北関東 茨城/栃 木/群馬	その他	合計
男子	408 46.6%	138 15.8%	174 19.9%	89 10.2%	32 3.7%	35 4.0%	876 100.0%
女子	1,649 47.2%	531 15.2%	680 19.5%	373 10.7%	117 3.3%	144 4.1%	3,494 100.0%
合計	2,057 47.1%	669 15.3%	854 19.5%	462 10.6%	149 3.4%	179 4.1%	4,370 100.0%

●令和4年4月入学者の出身校※高等学校(および高等専修学校)新卒者のみ

区分1	東京	神奈川	埼玉	千葉	北関東 茨城/栃 木/群馬	甲信越 新潟/長 野/山梨	北陸 富山/石 川/福井	中部 岐阜/静 岡/愛知
男子	260 32.1%	117 14.4%	153 18.9%	84 10.4%	55 6.8%	26 3.2%	10 1.2%	31 3.8%
女子	1,061 32.7%	452 14.0%	570 17.6%	348 10.7%	230 7.1%	158 4.9%	30 0.9%	89 2.7%
合計	1,321 32.6%	569 14.0%	723 17.9%	432 10.7%	285 7.0%	184 4.5%	40 1.0%	120 3.0%

区分2	北海道 ・東北	近畿	中国	四国	九州・ 沖縄	海外	合計
男子	32 4.0%	9 1.1%	11 1.4%	9 1.1%	13 1.6%	0 0.0%	810 100.0%
女子	150 4.6%	40 1.2%	42 1.3%	20 0.6%	47 1.5%	3 0.1%	3,240 100.0%
合計	182 4.5%	49 1.2%	53 1.3%	29 0.7%	60 1.5%	3 0.1%	4,050 100.0%

●令和4年4月入学者の学歴

区分1		高等学校 (通信制除 く)新卒	高等学校 (通信制除 く)既卒	高等学校 (通信制) 新卒	高等学校 (通信制) 既卒	高等専修 学校 新卒	高等専修 学校 既卒	高等専門 学校 卒業	高等専門 学校 中退	短期大学 卒業	短期大学 中退	大学 卒業	大学 中退
昼間部	男子	715 79.6%	54 6.0%	75 8.4%	12 1.3%	1 0.1%	0 0.0%	2 0.2%	0 0.0%	2 0.2%	0 0.0%	8 0.9%	10 1.1%
	女子	3,020 85.1%	102 2.9%	226 6.4%	23 0.6%	2 0.1%	0 0.0%	0 0.0%	0 0.0%	11 0.3%	0 0.0%	22 0.6%	7 0.2%
	合計	3,735 84.0%	156 3.5%	301 6.8%	35 0.8%	3 0.1%	0 0.0%	2 0.0%	0 0.0%	13 0.3%	0 0.0%	30 0.7%	17 0.4%

区分2		専門学校 卒業	専門学校 中退	大学院 卒業	大学院 中退	専門職 大学院 卒業	専門職 大学院 中退	高卒認定	在外教育 機関卒業 (日本人)	在日 外国人 学校卒業	外国人 留学生	その他	合計
昼間部	男子	3 0.3%	1 0.1%	1 0.1%	0 0.0%	0 0.0%	0 0.0%	5 0.6%	0 0.0%	0 0.0%	3 0.3%	6 0.7%	898 100.0%
	女子	92 2.6%	1 0.0%	1 0.0%	0 0.0%	0 0.0%	0 0.0%	13 0.4%	0 0.0%	1 0.03%	17 0.5%	10 0.3%	3,548 100.0%
	合計	95 2.1%	2 0.0%	2 0.0%	0 0.0%	0 0.0%	0 0.0%	18 0.4%	0 0.00%	1 0.02%	20 0.4%	16 0.4%	4,446 100.0%

区分1		高等学校 (通信制除 く)新卒	高等学校 (通信制除 く)既卒	高等学校 (通信制) 新卒	高等学校 (通信制) 既卒	高等専修 学校 新卒	高等専修 学校 既卒	高等専門 学校 卒業	高等専門 学校 中退	短期大学 卒業	短期大学 中退	大学 卒業	大学 中退
夜間部	男子	3 50.0%	3 50.0%	0 0.0%	0 0.0%	0 0.0%	0 0.0%	0 0.0%	0 0.0%	0 0.0%	0 0.0%	0 0.0%	0 0.0%
	女子	10 37.0%	12 44.4%	0 0.0%	1 3.7%	0 0.0%	0 0.0%	0 0.0%	0 0.0%	1 3.7%	0 0.0%	3 11.1%	0 0.0%
	合計	13 39.4%	15 45.5%	0 0.0%	1 3.0%	0 0.0%	0 0.0%	0 0.0%	0 0.0%	1 3.0%	0 0.0%	3 9.1%	0 0.0%

区分2		専門学校卒業	専門学校中退	大学院卒業	大学院中退	専門職大学院卒業	専門職大学院中退	高卒認定	在外教育機関卒業(日本人)	在日外国人学校卒業	外国人留学生	その他	合計
夜間部	男子	0	0	0	0	0	0	0	0	0	0	0	6
		0.0%	0.0%	0.0%	0.0%	0.0%	0.0%	0.0%	0.0%	0.0%	0.0%	0.0%	100.0%
	女子	0	0	0	0	0	0	0	0	0	0	0	27
		0.0%	0.0%	0.0%	0.0%	0.0%	0.0%	0.0%	0.0%	0.0%	0.0%	0.0%	100.0%
	合計	0	0	0	0	0	0	0	0	0	0	0	33
		0.0%	0.0%	0.0%	0.0%	0.0%	0.0%	0.0%	0.0%	0.0%	0.0%	0.0%	100.0%

●令和4年4月入学者の、年齢別の人数

区分1		17歳以下	18歳	19歳	20歳	21歳	22歳	23歳	24歳	25歳	26歳	27歳	28歳
昼間部	男子	0	720	106	33	15	9	3	2	2	1	0	2
		0.0%	80.5%	11.9%	3.7%	1.7%	1.0%	0.3%	0.2%	0.2%	0.1%	0.0%	0.2%
	女子	0	3,039	322	106	24	21	13	9	3	1	2	0
		0.0%	85.6%	9.1%	3.0%	0.7%	0.6%	0.4%	0.3%	0.1%	0.03%	0.1%	0.00%
	合計	0	3,759	428	139	39	30	16	11	5	2	2	2
		0.0%	84.5%	9.6%	3.1%	0.9%	0.7%	0.4%	0.2%	0.1%	0.04%	0.0%	0.04%

区分2		29歳	30~34歳	35~39歳	40~44歳	45~49歳	50~54歳	55~59歳	60歳以上	合計
昼間部	男子	0	0	0	0	0	1	0	0	894
		0.0%	0.0%	0.0%	0.0%	0.0%	0.1%	0.0%	0.0%	100.0%
	女子	1	4	2	2	2	1	0	0	3,552
		0.03%	0.1%	0.1%	0.1%	0.1%	0.0%	0.0%	0.0%	100.0%
	合計	1	4	2	2	2	2	0	0	4,446
		0.02%	0.1%	0.0%	0.04%	0.0%	0.0%	0.0%	0.0%	100.0%

区分1		17歳以下	18歳	19歳	20歳	21歳	22歳	23歳	24歳	25歳	26歳	27歳	28歳
夜間部	男子	0	2	1	0	0	1	1	0	1	0	0	0
		0.0%	33.3%	16.7%	0.0%	0.0%	16.7%	16.7%	0.0%	16.7%	0.0%	0.0%	0.0%
	女子	0	10	3	6	3	0	2	0	0	1	0	0
		0.0%	37.0%	11.1%	22.2%	11.1%	0.0%	7.4%	0.0%	0.0%	3.7%	0.0%	0.0%
	合計	0	12	4	6	3	1	3	0	1	1	0	0
		0.0%	36.4%	12.1%	18.2%	9.1%	3.0%	9.1%	0.0%	3.0%	3.0%	0.0%	0.0%

区分2		29歳	30~34歳	35~39歳	40~44歳	45~49歳	50~54歳	55~59歳	60歳以上	合計
夜間部	男子	0	0	0	0	0	0	0	0	6
		0.0%	0.0%	0.0%	0.0%	0.0%	0.0%	0.0%	0.0%	100.0%
	女子	0	1	1	0	0	0	0	0	27
		0.0%	3.7%	3.7%	0.0%	0.0%	0.0%	0.0%	0.0%	100.0%
	合計	0	1	1	0	0	0	0	0	33
		0.0%	3.0%	3.0%	0.0%	0.0%	0.0%	0.0%	0.0%	100.0%

●令和4年4月入学者のうちダブルスクール生(内数)
(昼間部)

区分	短大 在学中	大学 在学中	他の専門 学校 在学中	高等専門 学校
男子	0	0	0	0
	0.0%	0.0%	0.0%	0.0%
女子	2	2	0	0
	0.1%	0.1%	0.0%	0.0%
合計	2	2	0	0
	0.05%	0.05%	0.0%	0.0%

(夜間部)

区分	短大 在学中	大学 在学中	他の専門 学校 在学中	高等専門 学校
男子	0	0	0	0
	0.0%	0.0%	0.0%	0.0%
女子	0	2	0	0
	0.0%	6.9%	0.0%	0.0%
合計	0	2	0	0
	0.0%	5.7%	0.0%	0.0%

(通信制)

区分	短大 在学中	大学 在学中	他の専門 学校 在学中	高等専門 学校
男子	0	0	0	0
	0.0%	0.0%	0.0%	0.0%
女子	0	0	0	0
	0.0%	0.0%	0.0%	0.0%
合計	0	0	0	0
	0.0%	0.0%	0.0%	0.0%

●令和3年度中の中途退学者/退学理由ごとの人数

	経済的	学力不足	健康上	進路変更	その他	合計
男女合計	40	29	128	219	148	564
	7.1%	5.1%	22.7%	38.8%	26.2%	100.0%

●令和4年4月入学者のうち社会人(一定期間の職業経験あり)の人数

区分	昼間部	夜間部	単位制	通信制
男子	28	0	0	0
	3.1%	0.0%	0.0%	0.0%
女子	48	2	2	0
	1.4%	6.9%	1.2%	0.0%
合計	76	2	2	0
	1.7%	5.7%	1.2%	0.0%

■ 専門課程 第4分野－衛生関係 その他

回答数 3

	男子	女子	合計
令和4年度 在籍者数 (休学者含む)	13 4.9%	251 95.1%	264 100.0%
令和4年度 入学志願者数	10 4.6%	207 95.4%	217 100.0%
令和4年度 入学者数	9 4.4%	196 95.6%	205 100.0%
令和4年度 入学手続き後の入 学辞退者数	1 9.1%	10 90.9%	11 100.0%
令和3年5月1日現在の 総在籍者数	9 2.8%	308 97.2%	317 100.0%
令和4年3月31日現在の 総在籍者数	6 2.1%	278 97.9%	284 100.0%
令和3年度中における 中途退学者数	1 11.1%	21 6.8%	22 6.9%

● 修業年限別入学者内訳

区分		1年制	2年制	3年制	4年制	合計
昼間部	男子	0 0.0%	9 100.0%	0 0.0%	0 0.0%	9 100.0%
	女子	8 4.1%	188 95.9%	0 0.0%	0 0.0%	196 100.0%
夜間部	男子	0 0.0%	0 0.0%	0 0.0%	0 0.0%	0 0.0%
	女子	0 0.0%	0 0.0%	0 0.0%	0 0.0%	0 0.0%
区分	単位制	通信制				
男子	0	0				
女子	0	0				

● 居住地別入学者数(昼間部:令和4年4月)

区分	東京	神奈川	埼玉	千葉	北関東 茨城/栃 木/群馬	その他	合計
男子	5 55.6%	2 22.2%	2 22.2%	0 0.0%	0 0.0%	0 0.0%	9 100.0%
女子	86 43.9%	30 15.3%	43 21.9%	30 15.3%	7 3.6%	0 0.0%	196 100.0%
合計	91 44.4%	32 15.6%	45 22.0%	30 14.6%	7 3.4%	0 0.0%	205 100.0%

● 令和4年4月入学者の出身校※高等学校(および高等専修学校)新卒者のみ

区分1	東京	神奈川	埼玉	千葉	北関東 茨城/栃 木/群馬	甲信越 新潟/長 野/山梨	北陸 富山/石 川/福井	中部 岐阜/静 岡/愛知
男子	3 42.9%	1 14.3%	1 14.3%	0 0.0%	2 28.6%	0 0.0%	0 0.0%	0 0.0%
女子	48 27.0%	17 9.6%	38 21.3%	32 18.0%	16 9.0%	10 5.6%	4 2.2%	3 1.7%
合計	51 27.6%	18 9.7%	39 21.1%	32 17.3%	18 9.7%	10 5.4%	4 2.2%	3 1.6%

区分2	北海道 ・東北	近畿	中国	四国	九州・ 沖縄	海外	合計
男子	0 0.0%	0 0.0%	0 0.0%	0 0.0%	0 0.0%	0 0.0%	7 100.0%
女子	4 2.2%	2 1.1%	1 0.6%	1 0.6%	2 1.1%	0 0.0%	178 100.0%
合計	4 2.2%	2 1.1%	1 0.5%	1 0.5%	2 1.1%	0 0.0%	185 100.0%

● 令和4年4月入学者の学歴

区分1		高等学校 (通信制除 く)新卒	高等学校 (通信制除 く)既卒	高等学校 (通信制) 新卒	高等学校 (通信制) 既卒	高等専修 学校 新卒	高等専修 学校 既卒	高等専門 学校 卒業	高等専門 学校 中退	短期大学 卒業	短期大学 中退	大学 卒業	大学 中退
昼間部	男子	6 66.7%	0 0.0%	2 22.2%	0 0.0%	0 0.0%	0 0.0%	0 0.0%	0 0.0%	0 0.0%	0 0.0%	1 11.1%	0 0.0%
	女子	170 85.4%	7 3.5%	8 4.0%	1 0.5%	0 0.0%	0 0.0%	0 0.0%	0 0.0%	0 0.0%	0 0.0%	0 0.0%	0 0.0%
	合計	176 84.6%	7 3.4%	10 4.8%	1 0.5%	0 0.0%	0 0.0%	0 0.0%	0 0.0%	0 0.0%	0 0.0%	0 0.0%	1 0.5%

区分2		専門学校 卒業	専門学校 中退	大学院 卒業	大学院 中退	専門職 大学院 卒業	専門職 大学院 中退	高卒認定	在外教育 機関卒業 (日本人)	在日 外国人 学校卒業	外国人 留学生	その他	合計
昼間部	男子	0 0.0%	0 0.0%	0 0.0%	0 0.0%	0 0.0%	0 0.0%	0 0.0%	0 0.0%	0 0.0%	0 0.0%	0 0.0%	9 100.0%
	女子	9 4.5%	0 0.0%	0 0.0%	0 0.0%	0 0.0%	0 0.0%	2 1.0%	0 0.0%	0 0.0%	1 0.5%	1 0.5%	199 100.0%
	合計	9 4.3%	0 0.0%	0 0.0%	0 0.0%	0 0.0%	0 0.0%	2 1.0%	0 0.0%	0 0.0%	1 0.5%	1 0.5%	208 100.0%

区分1		高等学校 (通信制除 く)新卒	高等学校 (通信制除 く)既卒	高等学校 (通信制) 新卒	高等学校 (通信制) 既卒	高等専修 学校 新卒	高等専修 学校 既卒	高等専門 学校 卒業	高等専門 学校 中退	短期大学 卒業	短期大学 中退	大学 卒業	大学 中退
夜間部	男子	0 0.0%	0 0.0%	0 0.0%	0 0.0%	0 0.0%	0 0.0%	0 0.0%	0 0.0%	0 0.0%	0 0.0%	0 0.0%	0 0.0%
	女子	0 0.0%	0 0.0%	0 0.0%	0 0.0%	0 0.0%	0 0.0%	0 0.0%	0 0.0%	0 0.0%	0 0.0%	0 0.0%	0 0.0%
	合計	0 0.0%	0 0.0%	0 0.0%	0 0.0%	0 0.0%	0 0.0%	0 0.0%	0 0.0%	0 0.0%	0 0.0%	0 0.0%	0 0.0%

区分2		専門学校卒業	専門学校中退	大学院卒業	大学院中退	専門職大学院卒業	専門職大学院中退	高卒認定	在外教育機関卒業(日本人)	在日外国人学校卒業	外国人留学生	その他	合計
夜間部	男子	0	0	0	0	0	0	0	0	0	0	0	0
	女子	0.0%	0.0%	0.0%	0.0%	0.0%	0.0%	0.0%	0.0%	0.0%	0.0%	0.0%	0.0%
	合計	0	0	0	0	0	0	0	0	0	0	0	0

●令和4年4月入学者の、年齢別の人数

区分1		17歳以下	18歳	19歳	20歳	21歳	22歳	23歳	24歳	25歳	26歳	27歳	28歳
昼間部	男子	0	6	0	0	1	1	1	0	0	0	0	0
	女子	0	172	3	12	8	3	0	0	0	0	0	0
	合計	0	178	3	12	9	4	1	0	0	0	0	0

区分2		29歳	30～34歳	35～39歳	40～44歳	45～49歳	50～54歳	55～59歳	60歳以上	合計
昼間部	男子	0	0	0	0	0	0	0	0	9
	女子	0	0	0	0	1	0	0	0	199
	合計	0	0	0	0	1	0	0	0	208

区分1		17歳以下	18歳	19歳	20歳	21歳	22歳	23歳	24歳	25歳	26歳	27歳	28歳
夜間部	男子	0	0	0	0	0	0	0	0	0	0	0	0
	女子	0	0	0	0	0	0	0	0	0	0	0	0
	合計	0	0	0	0	0	0	0	0	0	0	0	0

区分2		29歳	30～34歳	35～39歳	40～44歳	45～49歳	50～54歳	55～59歳	60歳以上	合計
夜間部	男子	0	0	0	0	0	0	0	0	0
	女子	0	0	0	0	0	0	0	0	0
	合計	0	0	0	0	0	0	0	0	0

●令和4年4月入学者のうちダブルスクール生(内数)
(昼間部)

区分	短大在学中	大学在学中	他の専門学校在学中	高等専門学校
男子	0	0	0	0
女子	20	0	0	0
合計	20	0	0	0

(夜間部)

区分	短大在学中	大学在学中	他の専門学校在学中	高等専門学校
男子	0	0	0	0
女子	0	0	0	0
合計	0	0	0	0

(通信制)

区分	短大在学中	大学在学中	他の専門学校在学中	高等専門学校
男子	0	0	0	0
女子	0	0	0	0
合計	0	0	0	0

●令和3年度中の中途退学者／退学理由ごとの人数

	経済的	学力不足	健康上	進路変更	その他	合計
男女合計	0	1	8	4	9	22

●令和4年4月入学者のうち社会人(一定期間の職業経験あり)の人数

区分	昼間部	夜間部	単位制	通信制
男子	3	0	0	0
女子	11	0	0	0
合計	14	0	0	0

■専門課程 第5分野—教育・社会福祉関係 保育、教育

回答数 18

	男子	女子	合計
令和4年度 在籍者数 (休学者含む)	377	2,100	2,477
	15.2%	84.8%	100.0%
令和4年度 入学志願者数	193	1,117	1,310
	14.7%	85.3%	100.0%
令和4年度 入学者数	181	1,051	1,232
	14.7%	85.3%	100.0%
令和4年度 入学手続き後の入 学辞退者数	3	14	17
	17.6%	82.4%	100.0%
令和3年5月1日現在の 総在籍者数	392	2,068	2,460
	15.9%	84.1%	100.0%
令和4年3月31日現在の 総在籍者数	384	1,894	2,278
	16.9%	83.1%	100.0%
令和3年度中における 中途退学者数	34	137	171
	8.7%	6.6%	7.0%

●修業年限別入学者内訳

区分		1年制	2年制	3年制	4年制	合計
昼間部	男子	0	122	39	0	161
		0.0%	75.8%	24.2%	0.0%	100.0%
夜間部	女子	0	810	138	0	948
		0.0%	85.4%	14.6%	0.0%	100.0%
夜間部	男子	0	9	10	0	19
		0.0%	47.4%	52.6%	0.0%	100.0%
夜間部	女子	0	65	38	0	103
		0.0%	63.1%	36.9%	0.0%	100.0%
区分	単位制	通信制				
男子	54	8				
女子	211	20				

●居住地別入学者数(昼間部:令和4年4月)

区分	東京	神奈川	埼玉	千葉	北関東 茨城/栃 木/群馬	その他	合計
男子	107	23	17	13	0	2	162
	66.0%	14.2%	10.5%	8.0%	0.0%	1.2%	100.0%
女子	558	94	96	144	27	29	948
	58.9%	9.9%	10.1%	15.2%	2.8%	3.1%	100.0%
合計	665	117	113	157	27	31	1,110
	59.9%	10.5%	10.2%	14.1%	2.4%	2.8%	100.0%

●令和4年4月入学者の出身校※高等学校(および高等専修学校)新卒者のみ

区分1	東京	神奈川	埼玉	千葉	北関東 茨城/栃 木/群馬	甲信越 新潟/長 野/山梨	北陸 富山/石 川/福井	中部 岐阜/静 岡/愛知
男子	74	13	14	10	1	1	0	2
	63.8%	11.2%	12.1%	8.6%	0.9%	0.9%	0.0%	1.7%
女子	423	67	68	119	29	11	1	3
	56.8%	9.0%	9.1%	16.0%	3.9%	1.5%	0.1%	0.4%
合計	497	80	82	129	30	12	1	5
	57.7%	9.3%	9.5%	15.0%	3.5%	1.4%	0.1%	0.6%

区分2	北海道 ・東北	近畿	中国	四国	九州・ 沖縄	海外	合計
男子	1	0	0	0	0	0	116
	0.9%	0.0%	0.0%	0.0%	0.0%	0.0%	100.0%
女子	10	3	3	1	7	0	745
	1.3%	0.4%	0.4%	0.1%	0.9%	0.0%	100.0%
合計	11	3	3	1	7	0	861
	1.3%	0.3%	0.3%	0.1%	0.8%	0.0%	100.0%

●令和4年4月入学者の学歴

区分1		高等学校 (通信制除 く)新卒	高等学校 (通信制除 く)既卒	高等学校 (通信制) 新卒	高等学校 (通信制) 既卒	高等専修 学校 新卒	高等専修 学校 既卒	高等専門 学校 卒業	高等専門 学校 中退	短期大学 卒業	短期大学 中退	大学 卒業	大学 中退
昼間部	男子	85	33	18	3	2	0	0	0	1	0	8	1
		52.5%	20.4%	11.1%	1.9%	1.2%	0.0%	0.0%	0.0%	0.6%	0.0%	4.9%	0.6%
	女子	661	71	68	6	2	0	0	0	23	1	43	11
	69.7%	7.5%	7.2%	0.6%	0.2%	0.0%	0.0%	0.0%	2.4%	0.1%	4.5%	1.2%	
合計	746	104	86	9	4	0	0	0	24	1	51	12	
	67.2%	9.4%	7.7%	0.8%	0.4%	0.0%	0.0%	0.0%	2.2%	0.1%	4.6%	1.1%	

区分2		専門学校 卒業	専門学校 中退	大学院 卒業	大学院 中退	専門職 大学院 卒業	専門職 大学院 中退	高卒認定	在外教育 機関卒業 (日本人)	在日 外国人 学校卒業	外国人 留学生	その他	合計
昼間部	男子	5	2	0	0	0	0	0	0	0	1	3	162
		3.1%	1.2%	0.0%	0.0%	0.0%	0.0%	0.0%	0.0%	0.0%	0.6%	1.9%	100.0%
	女子	22	11	0	0	0	0	8	0	0	1	20	948
	2.3%	1.2%	0.0%	0.0%	0.0%	0.0%	0.8%	0.0%	0.0%	0.1%	2.1%	100.0%	
合計	27	13	0	0	0	0	8	0	0	2	23	1,110	
	2.4%	1.2%	0.0%	0.0%	0.0%	0.0%	0.7%	0.0%	0.0%	0.2%	2.1%	100.0%	

区分1		高等学校 (通信制除 く)新卒	高等学校 (通信制除 く)既卒	高等学校 (通信制) 新卒	高等学校 (通信制) 既卒	高等専修 学校 新卒	高等専修 学校 既卒	高等専門 学校 卒業	高等専門 学校 中退	短期大学 卒業	短期大学 中退	大学 卒業	大学 中退
夜間部	男子	6	3	1	0	0	0	0	0	0	0	3	3
		31.6%	15.8%	5.3%	0.0%	0.0%	0.0%	0.0%	0.0%	0.0%	0.0%	15.8%	15.8%
	女子	31	22	1	2	0	0	0	0	0	4	0	26
	30.1%	21.4%	1.0%	1.9%	0.0%	0.0%	0.0%	0.0%	0.0%	3.9%	0.0%	25.2%	3.9%
合計	37	25	2	2	0	0	0	0	0	4	0	29	7
	30.3%	20.5%	1.6%	1.6%	0.0%	0.0%	0.0%	0.0%	0.0%	3.3%	0.0%	23.8%	5.7%

区分 2		専門学校卒業	専門学校中退	大学院卒業	大学院中退	専門職大学院卒業	専門職大学院中退	高卒認定	在外教育機関卒業(日本人)	在日外国人学校卒業	外国人留学生	その他	合計
夜間部	男子	2	1	0	0	0	0	0	0	0	0	0	19
		10.5%	5.3%	0.0%	0.0%	0.0%	0.0%	0.0%	0.0%	0.0%	0.0%	0.0%	100.0%
	女子	9	4	0	0	0	0	0	0	0	0	0	103
		8.7%	3.9%	0.0%	0.0%	0.0%	0.0%	0.0%	0.0%	0.0%	0.0%	0.0%	100.0%
	合計	11	5	0	0	0	0	0	0	0	0	0	122
		9.0%	4.1%	0.0%	0.0%	0.0%	0.0%	0.0%	0.0%	0.0%	0.0%	0.0%	100.0%

●令和4年4月入学者の、年齢別の人数

区分 1		17歳以下	18歳	19歳	20歳	21歳	22歳	23歳	24歳	25歳	26歳	27歳	28歳
昼間部	男子	3	97	23	10	8	8	2	1	3	1	0	0
		1.9%	59.9%	14.2%	6.2%	4.9%	4.9%	1.2%	0.6%	1.9%	0.6%	0.0%	0.0%
	女子	26	686	41	30	18	21	8	9	7	4	2	5
		2.7%	72.4%	4.3%	3.2%	1.9%	2.2%	0.8%	0.9%	0.7%	0.4%	0.2%	0.5%
	合計	29	783	64	40	26	29	10	10	10	5	2	5
		2.6%	70.5%	5.8%	3.6%	2.3%	2.6%	0.9%	0.9%	0.9%	0.5%	0.2%	0.5%

区分 2		29歳	30～34歳	35～39歳	40～44歳	45～49歳	50～54歳	55～59歳	60歳以上	合計
昼間部	男子	1	2	1	1	0	0	0	1	162
		0.6%	1.2%	0.6%	0.6%	0.0%	0.0%	0.0%	0.6%	100.0%
	女子	3	15	16	19	20	9	9	0	948
		0.3%	1.6%	1.7%	2.0%	2.1%	0.9%	0.9%	0.0%	100.0%
	合計	4	17	17	20	20	9	9	1	1,110
		0.4%	1.5%	1.5%	1.8%	1.8%	0.8%	0.8%	0.1%	100.0%

区分 1		17歳以下	18歳	19歳	20歳	21歳	22歳	23歳	24歳	25歳	26歳	27歳	28歳
夜間部	男子	1	7	2	0	2	1	0	3	1	0	0	0
		5.3%	36.8%	10.5%	0.0%	10.5%	5.3%	0.0%	15.8%	5.3%	0.0%	0.0%	0.0%
	女子	1	29	3	10	3	11	9	3	3	3	2	1
		1.0%	28.2%	2.9%	9.7%	2.9%	10.7%	8.7%	2.9%	2.9%	2.9%	1.9%	1.0%
	合計	2	36	5	10	5	12	9	6	4	3	2	1
		1.6%	29.5%	4.1%	8.2%	4.1%	9.8%	7.4%	4.9%	3.3%	2.5%	1.6%	0.8%

区分 2		29歳	30～34歳	35～39歳	40～44歳	45～49歳	50～54歳	55～59歳	60歳以上	合計
夜間部	男子	0	1	0	0	1	0	0	0	19
		0.0%	5.3%	0.0%	0.0%	5.3%	0.0%	0.0%	0.0%	100.0%
	女子	5	6	6	1	5	2	0	0	103
		4.9%	5.8%	5.8%	1.0%	4.9%	1.9%	0.0%	0.0%	100.0%
	合計	5	7	6	1	6	2	0	0	122
		4.1%	5.7%	4.9%	0.8%	4.9%	1.6%	0.0%	0.0%	100.0%

●令和4年4月入学者のうちダブルスクール生(内数)
(昼間部)

区分	短大在学中	大学在学中	他の専門学校在学中	高等専門学校
男子	0	0	0	0
	0.0%	0.0%	0.0%	0.0%
女子	0	0	0	0
	0.0%	0.0%	0.0%	0.0%
合計	0	0	0	0
	0.0%	0.0%	0.0%	0.0%

(夜間部)

区分	短大在学中	大学在学中	他の専門学校在学中	高等専門学校
男子	0	0	0	0
	0.0%	0.0%	0.0%	0.0%
女子	0	1	0	0
	0.0%	1.0%	0.0%	0.0%
合計	0	1	0	0
	0.0%	0.8%	0.0%	0.0%

(通信制)

区分	短大在学中	大学在学中	他の専門学校在学中	高等専門学校
男子	0	0	0	0
	0.0%	0.0%	0.0%	0.0%
女子	0	0	0	0
	0.0%	0.0%	0.0%	0.0%
合計	0	0	0	0
	0.0%	0.0%	0.0%	0.0%

●令和3年度中の中途退学者／退学理由ごとの人数

	経済的	学力不足	健康上	進路変更	その他	合計
男女合計	7	19	33	74	38	171
	4.1%	11.1%	19.3%	43.3%	22.2%	100.0%

●令和4年4月入学者のうち社会人(一定期間の職業経験あり)の人数

区分	昼間部	夜間部	単位制	通信制
男子	28	10	7	5
	17.4%	52.6%	13.0%	62.5%
女子	146	54	18	6
	15.4%	52.4%	8.5%	30.0%
合計	174	64	25	11
	15.7%	52.5%	9.4%	39.3%

■ 専門課程 第5分野—教育・社会福祉関係 介護福祉

回答数 15

	男子	女子	合計
令和4年度 在籍者数 (休学者含む)	359	554	913
	39.3%	60.7%	100.0%
令和4年度 入学志願者数	203	336	539
	37.7%	62.3%	100.0%
令和4年度 入学者数	165	291	456
	36.2%	63.8%	100.0%
令和4年度 入学手続き後の入 学辞退者数	14	12	26
	53.8%	46.2%	100.0%
令和3年5月1日現在の 総在籍者数	345	567	912
	37.8%	62.2%	100.0%
令和4年3月31日現在の 総在籍者数	319	529	848
	37.6%	62.4%	100.0%
令和3年度中における 中途退学者数	36	38	74
	10.4%	6.7%	8.1%

● 修業年限別入学者内訳

区分		1年制	2年制	3年制	4年制	合計
昼間部	男子	4	161	0	0	165
		2.4%	97.6%	0.0%	0.0%	100.0%
夜間部	女子	21	270	0	0	291
		7.2%	92.8%	0.0%	0.0%	100.0%
夜間部	男子	0	0	0	0	0
		0.0%	0.0%	0.0%	0.0%	0.0%
夜間部	女子	0	0	0	0	0
		0.0%	0.0%	0.0%	0.0%	0.0%
区分	単位制	通信制				
男子	27	0				
女子	39	0				

● 居住地別入学者数(昼間部:令和4年4月)

区分	東京	神奈川	埼玉	千葉	北関東 茨城/栃 木/群馬	その他	合計
男子	92	33	3	10	4	5	147
	62.6%	22.4%	2.0%	6.8%	2.7%	3.4%	100.0%
女子	159	45	23	19	4	19	269
	59.1%	16.7%	8.6%	7.1%	1.5%	7.1%	100.0%
合計	251	78	26	29	8	24	416
	60.3%	18.8%	6.3%	7.0%	1.9%	5.8%	100.0%

● 令和4年4月入学者の出身校※高等学校(および高等専修学校)新卒者のみ

区分1	東京	神奈川	埼玉	千葉	北関東 茨城/栃 木/群馬	甲信越 新潟/長 野/山梨	北陸 富山/石 川/福井	中部 岐阜/静 岡/愛知
男子	39	26	1	9	5	0	0	
	47.6%	31.7%	1.2%	11.0%	6.1%	0.0%	0.0%	
女子	46	36	12	8	3	1	0	
	41.4%	32.4%	10.8%	7.2%	2.7%	0.9%	0.0%	
合計	85	62	13	17	8	1	0	
	44.0%	32.1%	6.7%	8.8%	4.1%	0.5%	0.0%	

区分2	北海道 ・東北	近畿	中国	四国	九州・ 沖縄	海外	合計
男子	1	0	0	0	1	0	82
	1.2%	0.0%	0.0%	0.0%	1.2%	0.0%	100.0%
女子	1	0	1	0	1	1	111
	0.9%	0.0%	0.9%	0.0%	0.9%	0.9%	100.0%
合計	2	0	1	0	2	1	193
	1.0%	0.0%	0.5%	0.0%	1.0%	0.5%	100.0%

● 令和4年4月入学者の学歴

区分1		高等学校 (通信制除 く)新卒	高等学校 (通信制除 く)既卒	高等学校 (通信制) 新卒	高等学校 (通信制) 既卒	高等専修 学校 新卒	高等専修 学校 既卒	高等専門 学校 卒業	高等専門 学校 中退	短期大学 卒業	短期大学 中退	大学 卒業	大学 中退
昼間部	男子	69	13	11	2	0	0	0	0	2	0	6	3
		48.6%	9.2%	7.7%	1.4%	0.0%	0.0%	0.0%	0.0%	1.4%	0.0%	4.2%	2.1%
	女子	100	16	8	1	0	0	0	0	7	0	6	2
	39.2%	6.3%	3.1%	0.4%	0.0%	0.0%	0.0%	0.0%	2.7%	0.0%	2.4%	0.8%	
合計	169	29	19	3	0	0	0	0	9	0	12	5	
	42.6%	7.3%	4.8%	0.8%	0.0%	0.0%	0.0%	0.0%	2.3%	0.0%	3.0%	1.3%	

区分2		専門学校 卒業	専門学校 中退	大学院 卒業	大学院 中退	専門職 大学院 卒業	専門職 大学院 中退	高卒認定	在外教育 機関卒業 (日本人)	在日 外国人 学校卒業	外国人 留学生	その他	合計
昼間部	男子	5	0	0	0	0	0	0	0	0	29	2	142
		3.5%	0.0%	0.0%	0.0%	0.0%	0.0%	0.0%	0.0%	0.0%	20.4%	1.4%	100.0%
	女子	26	0	0	0	0	0	0	0	0	86	3	255
	10.2%	0.0%	0.0%	0.0%	0.0%	0.0%	0.0%	0.0%	0.0%	33.7%	1.2%	100.0%	
合計	31	0	0	0	0	0	0	0	0	115	5	397	
	7.8%	0.0%	0.0%	0.0%	0.0%	0.0%	0.0%	0.0%	0.0%	29.0%	1.3%	100.0%	

区分1		高等学校 (通信制除 く)新卒	高等学校 (通信制除 く)既卒	高等学校 (通信制) 新卒	高等学校 (通信制) 既卒	高等専修 学校 新卒	高等専修 学校 既卒	高等専門 学校 卒業	高等専門 学校 中退	短期大学 卒業	短期大学 中退	大学 卒業	大学 中退
夜間部	男子	0	0	0	0	0	0	0	0	0	0	0	0
		0.0%	0.0%	0.0%	0.0%	0.0%	0.0%	0.0%	0.0%	0.0%	0.0%	0.0%	0.0%
	女子	0	0	0	0	0	0	0	0	0	0	0	0
	0.0%	0.0%	0.0%	0.0%	0.0%	0.0%	0.0%	0.0%	0.0%	0.0%	0.0%	0.0%	0.0%
合計	0	0	0	0	0	0	0	0	0	0	0	0	0
	0.0%	0.0%	0.0%	0.0%	0.0%	0.0%	0.0%	0.0%	0.0%	0.0%	0.0%	0.0%	0.0%

区分 2		専門学校卒業	専門学校中退	大学院卒業	大学院中退	専門職大学院卒業	専門職大学院中退	高卒認定	在外教育機関卒業(日本人)	在日外国人学校卒業	外国人留学生	その他	合計
夜間部	男子	0	0	0	0	0	0	0	0	0	0	0	0
	女子	0	0	0	0	0	0	0	0	0	0	0	0
	合計	0	0	0	0	0	0	0	0	0	0	0	0

●令和4年4月入学者の、年齢別の人数

区分 1		17歳以下	18歳	19歳	20歳	21歳	22歳	23歳	24歳	25歳	26歳	27歳	28歳
昼間部	男子	0	75	8	17	6	2	1	4	3	6	3	2
	女子	0	103	18	41	18	10	10	4	2	7	4	2
	合計	0	178	26	58	24	12	11	8	5	13	7	4

区分 2		29歳	30～34歳	35～39歳	40～44歳	45～49歳	50～54歳	55～59歳	60歳以上	合計
昼間部	男子	4	9	3	1	2	6	2	1	155
	女子	1	15	6	8	3	3	3	3	261
	合計	5	24	9	9	5	9	5	4	416

区分 1		17歳以下	18歳	19歳	20歳	21歳	22歳	23歳	24歳	25歳	26歳	27歳	28歳
夜間部	男子	0	0	0	0	0	0	0	0	0	0	0	0
	女子	0	0	0	0	0	0	0	0	0	0	0	0
	合計	0	0	0	0	0	0	0	0	0	0	0	0

区分 2		29歳	30～34歳	35～39歳	40～44歳	45～49歳	50～54歳	55～59歳	60歳以上	合計
夜間部	男子	0	0	0	0	0	0	0	0	0
	女子	0	0	0	0	0	0	0	0	0
	合計	0	0	0	0	0	0	0	0	0

●令和4年4月入学者のうちダブルスクール生(内数)
(昼間部)

区分	短大在学中	大学在学中	他の専門学校在学中	高等専門学校
男子	0	0	0	0
女子	0	0	0	0
合計	0	0	0	0

(夜間部)

区分	短大在学中	大学在学中	他の専門学校在学中	高等専門学校
男子	0	0	0	0
女子	0	0	0	0
合計	0	0	0	0

(通信制)

区分	短大在学中	大学在学中	他の専門学校在学中	高等専門学校
男子	0	0	0	0
女子	0	0	0	0
合計	0	0	0	0

●令和3年度中の中途退学者／退学理由ごとの人数

	経済的	学力不足	健康上	進路変更	その他	合計
男女合計	9	18	12	18	17	74

●令和4年4月入学者のうち社会人(一定期間の職業経験あり)の人数

区分	昼間部	夜間部	単位制	通信制
男子	27	0	2	0
女子	47	0	2	0
合計	74	0	4	0

■専門課程 第5分野－教育・社会福祉関係 社会福祉

回答数 4

	男子	女子	合計
令和4年度 在籍者数 (休学者含む)	206 35.8%	370 64.2%	576 100.0%
令和4年度 入学志願者数	163 37.8%	268 62.2%	431 100.0%
令和4年度 入学者数	142 37.1%	241 62.9%	383 100.0%
令和4年度 入学手続き後の入 学辞退者数	18 45.0%	22 55.0%	40 100.0%
令和3年5月1日現在の 総在籍者数	174 33.7%	343 66.3%	517 100.0%
令和4年3月31日現在の 総在籍者数	166 35.1%	307 64.9%	473 100.0%
令和3年度中における 中途退学者数	11 6.3%	37 10.8%	48 9.3%

●修業年限別入学者内訳

区分		1年制	2年制	3年制	4年制	合計
昼間部	男子	76 69.7%	0 0.0%	0 0.0%	33 30.3%	109 100.0%
	女子	129 62.9%	25 12.2%	0 0.0%	51 24.9%	205 100.0%
夜間部	男子	33 100.0%	0 0.0%	0 0.0%	0 0.0%	33 100.0%
	女子	41 100.0%	0 0.0%	0 0.0%	0 0.0%	41 100.0%
区分	単位制	通信制				
男子	0	0				
女子	0	0				

●居住地別入学者数(昼間部:令和4年4月)

区分	東京	神奈川	埼玉	千葉	北関東 茨城/栃 木/群馬	その他	合計
男子	56 60.2%	15 16.1%	6 6.5%	14 15.1%	1 1.1%	1 1.1%	93 100.0%
女子	116 64.1%	19 10.5%	21 11.6%	18 9.9%	4 2.2%	3 1.7%	181 100.0%
合計	172 62.8%	34 12.4%	27 9.9%	32 11.7%	5 1.8%	4 1.5%	274 100.0%

●令和4年4月入学者の出身校※高等学校(および高等専修学校)新卒者のみ

区分1	東京	神奈川	埼玉	千葉	北関東 茨城/栃 木/群馬	甲信越 新潟/長 野/山梨	北陸 富山/石 川/福井	中部 岐阜/静 岡/愛知
男子	8 38.1%	4 19.0%	1 4.8%	5 23.8%	1 4.8%	1 4.8%	0 0.0%	1 4.8%
女子	11 30.6%	5 13.9%	7 19.4%	8 22.2%	1 2.8%	0 0.0%	0 0.0%	0 0.0%
合計	19 33.3%	9 15.8%	8 14.0%	13 22.8%	2 3.5%	1 1.8%	0 0.0%	1 1.8%

区分2	北海道 ・東北	近畿	中国	四国	九州・ 沖縄	海外	合計
男子	0 0.0%	0 0.0%	0 0.0%	0 0.0%	0 0.0%	0 0.0%	21 100.0%
女子	4 11.1%	0 0.0%	0 0.0%	0 0.0%	0 0.0%	0 0.0%	36 100.0%
合計	4 7.0%	0 0.0%	0 0.0%	0 0.0%	0 0.0%	0 0.0%	57 100.0%

●令和4年4月入学者の学歴

区分1		高等学校 (通信制除 く)新卒	高等学校 (通信制除 く)既卒	高等学校 (通信制) 新卒	高等学校 (通信制) 既卒	高等専修 学校 新卒	高等専修 学校 既卒	高等専門 学校 卒業	高等専門 学校 中退	短期大学 卒業	短期大学 中退	大学 卒業	大学 中退
昼間部	男子	13 14.0%	6 6.5%	8 8.6%	4 4.3%	0 0.0%	0 0.0%	0 0.0%	0 0.0%	0 0.0%	0 0.0%	57 61.3%	0 0.0%
	女子	27 15.3%	11 6.3%	9 5.1%	4 2.3%	0 0.0%	0 0.0%	1 0.6%	0 0.0%	1 0.6%	0 0.0%	99 56.3%	0 0.0%
	合計	40 14.9%	17 6.3%	17 6.3%	8 3.0%	0 0.0%	0 0.0%	1 0.4%	0 0.0%	1 0.4%	0 0.0%	156 58.0%	0 0.0%

区分2		専門学校 卒業	専門学校 中退	大学院 卒業	大学院 中退	専門職 大学院 卒業	専門職 大学院 中退	高卒認定	在外教育 機関卒業 (日本人)	在日 外国人 学校卒業	外国人 留学生	その他	合計
昼間部	男子	0 0.0%	0 0.0%	1 1.1%	0 0.0%	0 0.0%	0 0.0%	1 1.1%	0 0.0%	0 0.0%	0 0.0%	3 3.2%	93 100.0%
	女子	1 0.6%	0 0.0%	1 0.6%	0 0.0%	0 0.0%	0 0.0%	0 0.0%	0 0.0%	0 0.0%	20 11.4%	2 1.1%	176 100.0%
	合計	1 0.4%	0 0.0%	2 0.7%	0 0.0%	0 0.0%	0 0.0%	1 0.4%	0 0.0%	0 0.0%	20 7.4%	5 1.9%	269 100.0%

区分1		高等学校 (通信制除 く)新卒	高等学校 (通信制除 く)既卒	高等学校 (通信制) 新卒	高等学校 (通信制) 既卒	高等専修 学校 新卒	高等専修 学校 既卒	高等専門 学校 卒業	高等専門 学校 中退	短期大学 卒業	短期大学 中退	大学 卒業	大学 中退
夜間部	男子	0 0.0%	0 0.0%	0 0.0%	0 0.0%	0 0.0%	0 0.0%	0 0.0%	0 0.0%	0 0.0%	0 0.0%	30 90.9%	0 0.0%
	女子	0 0.0%	2 4.8%	0 0.0%	0 0.0%	0 0.0%	0 0.0%	0 0.0%	0 0.0%	1 2.4%	0 0.0%	34 81.0%	0 0.0%
	合計	0 0.0%	2 2.7%	0 0.0%	0 0.0%	0 0.0%	0 0.0%	0 0.0%	0 0.0%	1 1.3%	0 0.0%	64 85.3%	0 0.0%

区分2		専門学校卒業	専門学校中退	大学院卒業	大学院中退	専門職大学院卒業	専門職大学院中退	高卒認定	在外教育機関卒業(日本人)	在日外国人学校卒業	外国人留学生	その他	合計
夜間部	男子	0	0	3	0	0	0	0	0	0	0	0	33
		0.0%	0.0%	9.1%	0.0%	0.0%	0.0%	0.0%	0.0%	0.0%	0.0%	0.0%	100.0%
	女子	1	0	4	0	0	0	0	0	0	0	0	42
		2.4%	0.0%	9.5%	0.0%	0.0%	0.0%	0.0%	0.0%	0.0%	0.0%	0.0%	100.0%
	合計	1	0	7	0	0	0	0	0	0	0	0	75
		1.3%	0.0%	9.3%	0.0%	0.0%	0.0%	0.0%	0.0%	0.0%	0.0%	0.0%	100.0%

●令和4年4月入学者の、年齢別の人数

区分1		17歳以下	18歳	19歳	20歳	21歳	22歳	23歳	24歳	25歳	26歳	27歳	28歳
昼間部	男子	0	21	8	1	1	11	5	4	2	0	3	1
		0.0%	22.6%	8.6%	1.1%	1.1%	11.8%	5.4%	4.3%	2.2%	0.0%	3.2%	1.1%
	女子	0	36	10	4	0	33	10	21	11	4	7	5
		0.0%	20.5%	5.7%	2.3%	0.0%	18.8%	5.7%	11.9%	6.3%	2.3%	4.0%	2.8%
	合計	0	57	18	5	1	44	15	25	13	4	10	6
		0.0%	21.2%	6.7%	1.9%	0.4%	16.4%	5.0%	9.3%	4.8%	1.5%	3.7%	2.2%

区分2		29歳	30～34歳	35～39歳	40～44歳	45～49歳	50～54歳	55～59歳	60歳以上	合計
昼間部	男子	4	11	7	5	1	0	3	5	93
		4.3%	11.8%	7.5%	5.4%	1.1%	0.0%	3.2%	5.4%	100.0%
	女子	4	5	4	9	3	6	3	1	176
		2.3%	2.8%	2.3%	5.1%	1.7%	3.4%	1.7%	0.6%	100.0%
	合計	8	16	11	14	4	6	6	6	269
		3.0%	5.9%	4.1%	5.2%	1.5%	2.2%	2.2%	2.2%	100.0%

区分1		17歳以下	18歳	19歳	20歳	21歳	22歳	23歳	24歳	25歳	26歳	27歳	28歳
夜間部	男子	0	0	0	0	0	1	2	0	3	0	3	2
		0.0%	0.0%	0.0%	0.0%	0.0%	3.0%	6.1%	0.0%	9.1%	0.0%	9.1%	6.1%
	女子	0	0	0	0	0	3	2	2	4	2	1	2
		0.0%	0.0%	0.0%	0.0%	0.0%	7.3%	4.9%	4.9%	9.8%	4.9%	2.4%	4.9%
	合計	0	0	0	0	0	4	4	2	7	2	4	4
		0.0%	0.0%	0.0%	0.0%	0.0%	5.4%	5.4%	2.7%	9.5%	2.7%	5.4%	5.4%

区分2		29歳	30～34歳	35～39歳	40～44歳	45～49歳	50～54歳	55～59歳	60歳以上	合計
夜間部	男子	1	3	1	3	1	5	4	4	33
		3.0%	9.1%	3.0%	9.1%	3.0%	15.2%	12.1%	12.1%	100.0%
	女子	1	4	4	2	8	3	2	1	41
		2.4%	9.8%	9.8%	4.9%	19.5%	7.3%	4.9%	2.4%	100.0%
	合計	2	7	5	5	9	8	6	5	74
		2.7%	9.5%	6.8%	6.8%	12.2%	10.8%	8.1%	6.8%	100.0%

●令和4年4月入学者のうちダブルスクール生(内数)
(昼間部)

区分	短大在学中	大学在学中	他の専門学校在学中	高等専門学校
男子	0	0	0	0
	0.0%	0.0%	0.0%	0.0%
女子	0	0	0	0
	0.0%	0.0%	0.0%	0.0%
合計	0	0	0	0
	0.0%	0.0%	0.0%	0.0%

(夜間部)

区分	短大在学中	大学在学中	他の専門学校在学中	高等専門学校
男子	0	0	0	0
	0.0%	0.0%	0.0%	0.0%
女子	0	0	0	0
	0.0%	0.0%	0.0%	0.0%
合計	0	0	0	0
	0.0%	0.0%	0.0%	0.0%

(通信制)

区分	短大在学中	大学在学中	他の専門学校在学中	高等専門学校
男子	0	0	0	0
	0.0%	0.0%	0.0%	0.0%
女子	0	0	0	0
	0.0%	0.0%	0.0%	0.0%
合計	0	0	0	0
	0.0%	0.0%	0.0%	0.0%

●令和3年度中の中途退学者／退学理由ごとの人数

	経済的	学力不足	健康上	進路変更	その他	合計
男女合計	2	4	8	26	5	45
	4.4%	8.9%	17.8%	57.8%	11.1%	100.0%

●令和4年4月入学者のうち社会人(一定期間の職業経験あり)の人数

区分	昼間部	夜間部	単位制	通信制
男子	54	33	0	0
	49.5%	100.0%	0.0%	0.0%
女子	80	37	0	0
	39.0%	90.2%	0.0%	0.0%
合計	134	70	0	0
	42.7%	94.6%	0.0%	0.0%

■ 専門課程 第5分野—教育・社会福祉関係 その他

回答数 3

	男子	女子	合計
令和4年度 在籍者数 (休学者含む)	147 32.3%	308 67.7%	455 100.0%
令和4年度 入学志願者数	92 32.7%	189 67.3%	281 100.0%
令和4年度 入学者数	72 30.8%	162 69.2%	234 100.0%
令和4年度 入学手続き後の入 学辞退者数	17 42.5%	23 57.5%	40 100.0%
令和3年5月1日現在の 総在籍者数	192 37.7%	317 62.3%	509 100.0%
令和4年3月31日現在の 総在籍者数	181 38.6%	288 61.4%	469 100.0%

	男子	女子	合計
令和3年度中における 中途退学者数	14 7.3%	31 9.8%	45 8.8%

● 修業年限別入学者内訳

区分		1年制	2年制	3年制	4年制	合計
昼間部	男子	37 77.1%	5 10.4%	6 12.5%	0 0.0%	48 100.0%
	女子	66 53.7%	41 33.3%	16 13.0%	0 0.0%	123 100.0%
夜間部	男子	13 54.2%	0 0.0%	11 45.8%	0 0.0%	24 100.0%
	女子	21 53.8%	0 0.0%	18 46.2%	0 0.0%	39 100.0%

区分	単位制	通信制
男子	0	0
女子	0	0

● 居住地別入学者数(昼間部:令和4年4月)

区分	東京	神奈川	埼玉	千葉	北関東 茨城/栃 木/群馬	その他	合計
男子	22 55.0%	3 7.5%	4 10.0%	7 17.5%	0 0.0%	4 10.0%	40 100.0%
女子	48 43.2%	16 14.4%	26 23.4%	11 9.9%	2 1.8%	8 7.2%	111 100.0%
合計	70 46.4%	19 12.6%	30 19.9%	18 11.9%	2 1.3%	12 7.9%	151 100.0%

● 令和4年4月入学者の出身校※高等学校(および高等専修学校)新卒者のみ

区分1	東京	神奈川	埼玉	千葉	北関東 茨城/栃 木/群馬	甲信越 新潟/長 野/山梨	北陸 富山/石 川/福井	中部 岐阜/静 岡/愛知
男子	6 60.0%	0 0.0%	1 10.0%	3 30.0%	0 0.0%	0 0.0%	0 0.0%	0 0.0%
女子	4 25.0%	1 6.3%	5 31.3%	1 6.3%	3 18.8%	0 0.0%	0 0.0%	2 12.5%
合計	10 38.5%	1 3.8%	6 23.1%	4 15.4%	3 11.5%	0 0.0%	0 0.0%	2 7.7%

区分2	北海道 ・東北	近畿	中国	四国	九州・ 沖縄	海外	合計
男子	0 0.0%	0 0.0%	0 0.0%	0 0.0%	0 0.0%	0 0.0%	10 100.0%
女子	0 0.0%	0 0.0%	0 0.0%	0 0.0%	0 0.0%	0 0.0%	16 100.0%
合計	0 0.0%	0 0.0%	0 0.0%	0 0.0%	0 0.0%	0 0.0%	26 100.0%

● 令和4年4月入学者の学歴

区分1		高等学校 (通信制除 く)新卒	高等学校 (通信制除 く)既卒	高等学校 (通信制) 新卒	高等学校 (通信制) 既卒	高等専修 学校 新卒	高等専修 学校 既卒	高等専門 学校 卒業	高等専門 学校 中退	短期大学 卒業	短期大学 中退	大学 卒業	大学 中退
昼間部	男子	4 10.0%	0 0.0%	6 15.0%	0 0.0%	0 0.0%	0 0.0%	0 0.0%	0 0.0%	0 0.0%	0 0.0%	21 52.5%	0 0.0%
	女子	12 10.8%	4 3.6%	4 3.6%	3 2.7%	0 0.0%	0 0.0%	0 0.0%	0 0.0%	0 0.0%	0 0.0%	78 70.3%	0 0.0%
	合計	16 10.6%	4 2.6%	10 6.6%	3 2.0%	0 0.0%	0 0.0%	0 0.0%	0 0.0%	0 0.0%	0 0.0%	99 65.6%	0 0.0%

区分2		専門学校 卒業	専門学校 中退	大学院 卒業	大学院 中退	専門職 大学院 卒業	専門職 大学院 中退	高卒認定	在外教育 機関卒業 (日本人)	在日 外国人 学校卒業	外国人 留学生	その他	合計
昼間部	男子	0 0.0%	0 0.0%	0 0.0%	0 0.0%	0 0.0%	0 0.0%	0 0.0%	0 0.0%	0 0.0%	0 0.0%	9 22.5%	40 100.0%
	女子	3 2.7%	0 0.0%	3 2.7%	0 0.0%	0 0.0%	0 0.0%	0 0.0%	0 0.0%	0 0.0%	0 0.0%	4 3.6%	111 100.0%
	合計	3 2.0%	0 0.0%	3 2.0%	0 0.0%	0 0.0%	0 0.0%	0 0.0%	0 0.0%	0 0.0%	0 0.0%	13 8.6%	151 100.0%

区分1		高等学校 (通信制除 く)新卒	高等学校 (通信制除 く)既卒	高等学校 (通信制) 新卒	高等学校 (通信制) 既卒	高等専修 学校 新卒	高等専修 学校 既卒	高等専門 学校 卒業	高等専門 学校 中退	短期大学 卒業	短期大学 中退	大学 卒業	大学 中退
夜間部	男子	3 12.5%	3 12.5%	0 0.0%	0 0.0%	0 0.0%	0 0.0%	0 0.0%	0 0.0%	0 0.0%	0 0.0%	15 62.5%	0 0.0%
	女子	3 7.7%	2 5.1%	0 0.0%	1 2.6%	0 0.0%	0 0.0%	0 0.0%	0 0.0%	4 10.3%	0 0.0%	23 59.0%	1 2.6%
	合計	6 9.5%	5 7.9%	0 0.0%	1 1.6%	0 0.0%	0 0.0%	0 0.0%	0 0.0%	4 6.3%	0 0.0%	38 60.3%	1 1.6%

区分2		専門学校卒業	専門学校中退	大学院卒業	大学院中退	専門職大学院卒業	専門職大学院中退	高卒認定	在外教育機関卒業(日本人)	在日外国人学校卒業	外国人留学生	その他	合計
夜間部	男子	0	0	0	0	0	0	1	0	0	0	2	24
		0.0%	0.0%	0.0%	0.0%	0.0%	0.0%	4.2%	0.0%	0.0%	0.0%	8.3%	100.0%
	女子	5	0	0	0	0	0	0	0	0	0	0	39
		12.8%	0.0%	0.0%	0.0%	0.0%	0.0%	0.0%	0.0%	0.0%	0.0%	0.0%	100.0%
	合計	5	0	0	0	0	0	1	0	0	0	2	63
		7.9%	0.0%	0.0%	0.0%	0.0%	0.0%	1.6%	0.0%	0.0%	0.0%	3.2%	100.0%

●令和4年4月入学者の、年齢別の人数

区分1		17歳以下	18歳	19歳	20歳	21歳	22歳	23歳	24歳	25歳	26歳	27歳	28歳
昼間部	男子	0	10	6	1	1	2	1	2	2	2	2	4
		0.0%	25.0%	15.0%	2.5%	2.5%	5.0%	2.5%	5.0%	5.0%	5.0%	5.0%	10.0%
	女子	0	16	3	2	5	22	8	3	2	6	3	2
		0.0%	14.4%	2.7%	1.8%	4.5%	19.8%	7.2%	2.7%	1.8%	5.4%	2.7%	1.8%
	合計	0	26	9	3	6	24	9	5	4	8	5	6
		0.0%	17.2%	6.0%	2.0%	4.0%	15.9%	6.0%	3.3%	2.6%	5.3%	3.3%	4.0%

区分2		29歳	30～34歳	35～39歳	40～44歳	45～49歳	50～54歳	55～59歳	60歳以上	合計
昼間部	男子	0	2	2	1	1	0	1	0	40
		0.0%	5.0%	5.0%	2.5%	2.5%	0.0%	2.5%	0.0%	100.0%
	女子	6	3	6	12	4	5	1	2	111
		5.4%	2.7%	5.4%	10.8%	3.6%	4.5%	0.9%	1.8%	100.0%
	合計	6	5	8	13	5	5	2	2	151
		4.0%	3.3%	5.3%	8.6%	3.3%	3.3%	1.3%	1.3%	100.0%

区分1		17歳以下	18歳	19歳	20歳	21歳	22歳	23歳	24歳	25歳	26歳	27歳	28歳
夜間部	男子	0	2	1	0	0	2	0	1	1	0	0	2
		0.0%	8.3%	4.2%	0.0%	0.0%	8.3%	0.0%	4.2%	4.2%	0.0%	0.0%	8.3%
	女子	0	2	1	2	0	5	3	0	2	1	2	1
		0.0%	5.1%	2.6%	5.1%	0.0%	12.8%	7.7%	0.0%	5.1%	2.6%	5.1%	2.6%
	合計	0	4	2	2	0	7	3	1	3	1	2	3
		0.0%	6.3%	3.2%	3.2%	0.0%	11.1%	4.8%	1.6%	4.8%	1.6%	3.2%	4.8%

区分2		29歳	30～34歳	35～39歳	40～44歳	45～49歳	50～54歳	55～59歳	60歳以上	合計
夜間部	男子	0	6	1	0	1	5	2	0	24
		0.0%	25.0%	4.2%	0.0%	4.2%	20.8%	8.3%	0.0%	100.0%
	女子	4	3	4	2	3	3	1	0	39
		10.3%	7.7%	10.3%	5.1%	7.7%	7.7%	2.6%	0.0%	100.0%
	合計	4	9	5	2	4	8	3	0	63
		6.3%	14.3%	7.9%	3.2%	6.3%	12.7%	4.8%	0.0%	100.0%

●令和4年4月入学者のうちダブルスクール生(内数)
(昼間部)

区分	短大在学中	大学在学中	他の専門学校在学中	高等専門学校
男子	0	0	0	0
	0.0%	0.0%	0.0%	0.0%
女子	0	0	0	0
	0.0%	0.0%	0.0%	0.0%
合計	0	0	0	0
	0.0%	0.0%	0.0%	0.0%

(夜間部)

区分	短大在学中	大学在学中	他の専門学校在学中	高等専門学校
男子	0	0	0	0
	0.0%	0.0%	0.0%	0.0%
女子	0	0	0	0
	0.0%	0.0%	0.0%	0.0%
合計	0	0	0	0
	0.0%	0.0%	0.0%	0.0%

(通信制)

区分	短大在学中	大学在学中	他の専門学校在学中	高等専門学校
男子	0	0	0	0
	0.0%	0.0%	0.0%	0.0%
女子	0	0	0	0
	0.0%	0.0%	0.0%	0.0%
合計	0	0	0	0
	0.0%	0.0%	0.0%	0.0%

●令和3年度中の中途退学者／退学理由ごとの人数

	経済的	学力不足	健康上	進路変更	その他	合計
男女合計	1	0	27	7	10	45
	2.2%	0.0%	60.0%	15.6%	22.2%	100.0%

●令和4年4月入学者のうち社会人(一定期間の職業経験あり)の人数

区分	昼間部	夜間部	単位制	通信制
男子	19	18	0	0
	39.6%	75.0%	0.0%	0.0%
女子	59	31	0	0
	48.0%	79.5%	0.0%	0.0%
合計	78	49	0	0
	45.6%	77.8%	0.0%	0.0%

■ 専門課程 第6分野—商業実務関係 簿記・ビジネス・IT

回答数 20

	男子	女子	合計
令和4年度 在籍者数 (休学者含む)	1,822	1,093	2,915
	62.5%	37.5%	100.0%
令和4年度 入学志願者数	952	558	1,510
	63.0%	37.0%	100.0%
令和4年度 入学者数	789	450	1,239
	63.7%	36.3%	100.0%
令和4年度 入学手続き後の入 学辞退者数	30	13	43
	69.8%	30.2%	100.0%
令和3年5月1日現在の 総在籍者数	2,112	1,365	3,477
	60.7%	39.3%	100.0%
令和4年3月31日現在の 総在籍者数	1,866	1,238	3,104
	60.1%	39.9%	100.0%

	男子	女子	合計
令和3年度中における 中途退学者数	222	142	364
	10.5%	10.4%	10.5%

● 修業年限別入学者内訳

区分		1年制	2年制	3年制	4年制	合計
昼間部	男子	53	736	0	0	789
		6.7%	93.3%	0.0%	0.0%	100.0%
	女子	23	424	0	3	450
		5.1%	94.2%	0.0%	0.7%	100.0%
夜間部	男子	0	0	0	0	0
		0.0%	0.0%	0.0%	0.0%	0.0%
	女子	0	0	0	0	0
		0.0%	0.0%	0.0%	0.0%	0.0%

区分	単位制	通信制
男子	8	0
女子	4	0

● 居住地別入学者数(昼間部:令和4年4月)

区分	東京	神奈川	埼玉	千葉	北関東 茨城/栃 木/群馬	その他	合計
男子	497	126	71	76	9	9	788
	63.1%	16.0%	9.0%	9.6%	1.1%	1.1%	100.0%
女子	318	51	48	27	3	3	450
	70.7%	11.3%	10.7%	6.0%	0.7%	0.7%	100.0%
合計	815	177	119	103	12	12	1,238
	65.8%	14.3%	9.6%	8.3%	1.0%	1.0%	100.0%

● 令和4年4月入学者の出身校※高等学校(および高等専修学校)新卒者のみ

区分1	東京	神奈川	埼玉	千葉	北関東 茨城/栃 木/群馬	甲信越 新潟/長 野/山梨	北陸 富山/石 川/福井	中部 岐阜/静 岡/愛知
男子	118	86	21	27	22	11	1	18
	36.2%	26.4%	6.4%	8.3%	6.7%	3.4%	0.3%	5.5%
女子	42	9	15	15	14	6	1	2
	34.4%	7.4%	12.3%	12.3%	11.5%	4.9%	0.8%	1.6%
合計	160	95	36	42	36	17	2	20
	35.7%	21.2%	8.0%	9.4%	8.0%	3.8%	0.4%	4.5%

区分2	北海道 ・東北	近畿	中国	四国	九州・ 沖縄	海外	合計
男子	14	1	1	1	5	0	326
	4.3%	0.3%	0.3%	0.3%	1.5%	0.0%	100.0%
女子	9	1	2	0	6	0	122
	7.4%	0.8%	1.6%	0.0%	4.9%	0.0%	100.0%
合計	23	2	3	1	11	0	448
	5.1%	0.4%	0.7%	0.2%	2.5%	0.0%	100.0%

● 令和4年4月入学者の学歴

区分1		高等学校 (通信制除 く)新卒	高等学校 (通信制除 く)既卒	高等学校 (通信制) 新卒	高等学校 (通信制) 既卒	高等専修 学校 新卒	高等専修 学校 既卒	高等専門 学校 卒業	高等専門 学校 中退	短期大学 卒業	短期大学 中退	大学 卒業	大学 中退
昼間部	男子	266	51	62	7	2	0	0	0	0	0	6	20
		33.8%	6.5%	7.9%	0.9%	0.3%	0.0%	0.0%	0.0%	0.0%	0.0%	0.8%	2.5%
	女子	128	13	29	4	0	0	0	0	2	0	2	5
		28.4%	2.9%	6.4%	0.9%	0.0%	0.0%	0.0%	0.0%	0.4%	0.0%	0.4%	1.1%
合計	394	64	91	11	2	0	0	0	2	0	2	8	25
		31.8%	5.2%	7.4%	0.9%	0.2%	0.0%	0.0%	0.0%	0.2%	0.0%	0.6%	2.0%

区分2		専門学校 卒業	専門学校 中退	大学院 卒業	大学院 中退	専門職 大学院 卒業	専門職 大学院 中退	高卒認定	在外教育 機関卒業 (日本人)	在日 外国人 学校卒業	外国人 留学生	その他	合計
昼間部	男子	47	7	0	0	0	0	10	0	0	303	7	788
		6.0%	0.9%	0.0%	0.0%	0.0%	0.0%	1.3%	0.0%	0.0%	38.5%	0.9%	100.0%
	女子	22	1	0	0	0	0	2	0	0	235	7	450
		4.9%	0.2%	0.0%	0.0%	0.0%	0.0%	0.4%	0.0%	0.0%	52.2%	1.6%	100.0%
合計	69	8	0	0	0	0	12	0	0	0	538	14	1,238
		5.6%	0.6%	0.0%	0.0%	0.0%	0.0%	1.0%	0.0%	0.0%	43.5%	1.1%	100.0%

区分1		高等学校 (通信制除 く)新卒	高等学校 (通信制除 く)既卒	高等学校 (通信制) 新卒	高等学校 (通信制) 既卒	高等専修 学校 新卒	高等専修 学校 既卒	高等専門 学校 卒業	高等専門 学校 中退	短期大学 卒業	短期大学 中退	大学 卒業	大学 中退
夜間部	男子	0	0	0	0	0	0	0	0	0	0	0	0
		0.0%	0.0%	0.0%	0.0%	0.0%	0.0%	0.0%	0.0%	0.0%	0.0%	0.0%	0.0%
	女子	0	0	0	0	0	0	0	0	0	0	0	0
		0.0%	0.0%	0.0%	0.0%	0.0%	0.0%	0.0%	0.0%	0.0%	0.0%	0.0%	0.0%
合計	0	0	0	0	0	0	0	0	0	0	0	0	0
		0.0%	0.0%	0.0%	0.0%	0.0%	0.0%	0.0%	0.0%	0.0%	0.0%	0.0%	0.0%

区分2		専門学校卒業	専門学校中退	大学院卒業	大学院中退	専門職大学院卒業	専門職大学院中退	高卒認定	在外教育機関卒業(日本人)	在日外国人学校卒業	外国人留学生	その他	合計
夜間部	男子	0 0.0%	0 0.0%	0 0.0%	0 0.0%	0 0.0%	0 0.0%	0 0.0%	0 0.0%	0 0.0%	0 0.0%	0 0.0%	0 0.0%
	女子	0 0.0%	0 0.0%	0 0.0%	0 0.0%	0 0.0%	0 0.0%	0 0.0%	0 0.0%	0 0.0%	0 0.0%	0 0.0%	0 0.0%
	合計	0 0.0%	0 0.0%	0 0.0%	0 0.0%	0 0.0%	0 0.0%	0 0.0%	0 0.0%	0 0.0%	0 0.0%	0 0.0%	0 0.0%

●令和4年4月入学者の、年齢別の人数

区分1		17歳以下	18歳	19歳	20歳	21歳	22歳	23歳	24歳	25歳	26歳	27歳	28歳
昼間部	男子	0 0.0%	258 32.7%	114 14.5%	107 13.6%	83 10.5%	52 6.6%	42 5.3%	30 3.8%	27 3.4%	16 2.0%	19 2.4%	10 1.3%
	女子	1 0.2%	113 25.1%	58 12.9%	87 19.3%	57 12.7%	22 4.9%	24 5.3%	18 4.0%	17 3.8%	9 2.0%	10 2.2%	5 1.1%
	合計	1 0.1%	371 30.0%	172 13.9%	194 15.7%	140 11.3%	74 6.0%	66 5.3%	48 3.9%	44 3.6%	25 2.0%	29 2.3%	15 1.2%

区分2		29歳	30～34歳	35～39歳	40～44歳	45～49歳	50～54歳	55～59歳	60歳以上	合計
昼間部	男子	6 0.8%	16 2.0%	7 0.9%	0 0.0%	0 0.0%	0 0.0%	1 0.1%	0 0.0%	788 100.0%
	女子	4 0.9%	18 4.0%	3 0.7%	3 0.7%	1 0.2%	0 0.0%	0 0.0%	0 0.0%	450 100.0%
	合計	10 0.8%	34 2.7%	10 0.8%	3 0.2%	1 0.1%	0 0.0%	1 0.1%	0 0.0%	1,238 100.0%

区分1		17歳以下	18歳	19歳	20歳	21歳	22歳	23歳	24歳	25歳	26歳	27歳	28歳
夜間部	男子	0 0.0%	0 0.0%	0 0.0%	0 0.0%	0 0.0%	0 0.0%	0 0.0%	0 0.0%	0 0.0%	0 0.0%	0 0.0%	0 0.0%
	女子	0 0.0%	0 0.0%	0 0.0%	0 0.0%	0 0.0%	0 0.0%	0 0.0%	0 0.0%	0 0.0%	0 0.0%	0 0.0%	0 0.0%
	合計	0 0.0%	0 0.0%	0 0.0%	0 0.0%	0 0.0%	0 0.0%	0 0.0%	0 0.0%	0 0.0%	0 0.0%	0 0.0%	0 0.0%

区分2		29歳	30～34歳	35～39歳	40～44歳	45～49歳	50～54歳	55～59歳	60歳以上	合計
夜間部	男子	0 0.0%	0 0.0%	0 0.0%	0 0.0%	0 0.0%	0 0.0%	0 0.0%	0 0.0%	0 0.0%
	女子	0 0.0%	0 0.0%	0 0.0%	0 0.0%	0 0.0%	0 0.0%	0 0.0%	0 0.0%	0 0.0%
	合計	0 0.0%	0 0.0%	0 0.0%	0 0.0%	0 0.0%	0 0.0%	0 0.0%	0 0.0%	0 0.0%

●令和4年4月入学者のうちダブルスクール生(内数)
(昼間部)

区分	短大 在学中	大学 在学中	他の専門 学校 在学中	高等専門 学校
男子	0 0.0%	0 0.0%	0 0.0%	0 0.0%
女子	0 0.0%	1 0.2%	0 0.0%	0 0.0%
合計	0 0.0%	1 0.1%	0 0.0%	0 0.0%

(夜間部)

区分	短大 在学中	大学 在学中	他の専門 学校 在学中	高等専門 学校
男子	0 0.0%	0 0.0%	0 0.0%	0 0.0%
女子	0 0.0%	0 0.0%	0 0.0%	0 0.0%
合計	0 0.0%	0 0.0%	0 0.0%	0 0.0%

(通信制)

区分	短大 在学中	大学 在学中	他の専門 学校 在学中	高等専門 学校
男子	0 0.0%	0 0.0%	0 0.0%	0 0.0%
女子	0 0.0%	0 0.0%	0 0.0%	0 0.0%
合計	0 0.0%	0 0.0%	0 0.0%	0 0.0%

●令和3年度中の中途退学者／退学理由ごとの人数

	経済的	学力不足	健康上	進路変更	その他	合計
男女合計	51 14.1%	37 10.2%	25 6.9%	73 20.2%	175 48.5%	361 100.0%

●令和4年4月入学者のうち社会人(一定期間の職業経験あり)の人数

区分	昼間部	夜間部	単位制	通信制
男子	6 0.8%	0 0.0%	0 0.0%	0 0.0%
女子	7 1.6%	0 0.0%	1 25.0%	0 0.0%
合計	13 1.0%	0 0.0%	1 8.3%	0 0.0%

■ 専門課程 第6分野—商業実務関係 旅行・ホテル・観光

回答数 12

	男子	女子	合計
令和4年度 在籍者数 (休学者含む)	862	2,146	3,008
	28.7%	71.3%	100.0%
令和4年度 入学志願者数	402	973	1,375
	29.2%	70.8%	100.0%
令和4年度 入学者数	386	941	1,327
	29.1%	70.9%	100.0%
令和4年度 入学手続き後の入 学辞退者数	8	23	31
	25.8%	74.2%	100.0%
令和3年5月1日現在の 総在籍者数	1,130	2,813	3,943
	28.7%	71.3%	100.0%
令和4年3月31日現在の 総在籍者数	1,065	2,648	3,713
	28.7%	71.3%	100.0%

令和3年度中における 中途退学者数	男子	女子	合計
	54	150	204
	4.8%	5.3%	5.2%

● 修業年限別入学者内訳

区分		1年制	2年制	3年制	4年制	合計
昼間部	男子	1	373	3	0	377
		0.3%	98.9%	0.8%	0.0%	100.0%
夜間部	女子	0	866	32	0	898
		0.0%	96.4%	3.6%	0.0%	100.0%
夜間部	男子	0	9	0	0	9
		0.0%	100.0%	0.0%	0.0%	100.0%
夜間部	女子	0	43	0	0	43
		0.0%	100.0%	0.0%	0.0%	100.0%

区分	単位制	通信制
男子	86	2
女子	552	5

● 居住地別入学者数(昼間部:令和4年4月)

区分	東京	神奈川	埼玉	千葉	北関東 茨城/栃 木/群馬	その他	合計
男子	182	66	68	42	14	2	374
	48.7%	17.6%	18.2%	11.2%	3.7%	0.5%	100.0%
女子	386	130	199	127	19	33	894
	43.2%	14.5%	22.3%	14.2%	2.1%	3.7%	100.0%
合計	568	196	267	169	33	35	1,268
	44.8%	15.5%	21.1%	13.3%	2.6%	2.8%	100.0%

● 令和4年4月入学者の出身校※高等学校(および高等専修学校)新卒者のみ

区分1	東京	神奈川	埼玉	千葉	北関東 茨城/栃 木/群馬	甲信越 新潟/長 野/山梨	北陸 富山/石 川/福井	中部 岐阜/静 岡/愛知
男子	117	63	69	45	19	9	0	7
	33.8%	18.2%	19.9%	13.0%	5.5%	2.6%	0.0%	2.0%
女子	278	125	176	100	40	42	3	14
	33.4%	15.0%	21.2%	12.0%	4.8%	5.0%	0.4%	1.7%
合計	395	188	245	145	59	51	3	21
	33.5%	16.0%	20.8%	12.3%	5.0%	4.3%	0.3%	1.8%

区分2	北海道 ・東北	近畿	中国	四国	九州・ 沖縄	海外	合計
男子	5	0	2	1	6	3	346
	1.4%	0.0%	0.6%	0.3%	1.7%	0.9%	100.0%
女子	34	3	5	4	7	1	832
	4.1%	0.4%	0.6%	0.5%	0.8%	0.1%	100.0%
合計	39	3	7	5	13	4	1,178
	3.3%	0.3%	0.6%	0.4%	1.1%	0.3%	100.0%

● 令和4年4月入学者の学歴

区分1		高等学校 (通信制除 く)新卒	高等学校 (通信制除 く)既卒	高等学校 (通信制) 新卒	高等学校 (通信制) 既卒	高等専修 学校 新卒	高等専修 学校 既卒	高等専門 学校 卒業	高等専門 学校 中退	短期大学 卒業	短期大学 中退	大学 卒業	大学 中退
昼間部	男子	308	10	12	1	0	0	0	1	0	0	2	9
		82.4%	2.7%	3.2%	0.3%	0.0%	0.0%	0.0%	0.3%	0.0%	0.0%	0.5%	2.4%
	女子	785	4	46	3	1	0	0	0	0	0	6	5
	87.8%	0.4%	5.1%	0.3%	0.1%	0.0%	0.0%	0.0%	0.0%	0.0%	0.7%	0.6%	
合計	1,093	14	58	4	1	0	0	0	1	0	0	8	14
	86.2%	1.1%	4.6%	0.3%	0.1%	0.0%	0.0%	0.0%	0.1%	0.0%	0.0%	0.6%	1.1%

区分2		専門学校 卒業	専門学校 中退	大学院 卒業	大学院 中退	専門職 大学院 卒業	専門職 大学院 中退	高卒認定	在外教育 機関卒業 (日本人)	在日 外国人 学校卒業	外国人 留学生	その他	合計
昼間部	男子	0	0	0	0	0	0	1	0	0	30	0	374
		0.0%	0.0%	0.0%	0.0%	0.0%	0.0%	0.3%	0.0%	0.0%	8.0%	0.0%	100.0%
	女子	1	6	0	0	0	0	0	0	0	36	1	894
	0.1%	0.7%	0.0%	0.0%	0.0%	0.0%	0.0%	0.0%	0.0%	4.0%	0.1%	100.0%	
合計	1	6	0	0	0	0	0	1	0	0	66	1	1,268
	0.1%	0.5%	0.0%	0.0%	0.0%	0.0%	0.0%	0.1%	0.0%	0.0%	5.2%	0.1%	100.0%

区分1		高等学校 (通信制除 く)新卒	高等学校 (通信制除 く)既卒	高等学校 (通信制) 新卒	高等学校 (通信制) 既卒	高等専修 学校 新卒	高等専修 学校 既卒	高等専門 学校 卒業	高等専門 学校 中退	短期大学 卒業	短期大学 中退	大学 卒業	大学 中退
夜間部	男子	9	0	0	0	0	0	0	0	0	0	2	0
		75.0%	0.0%	0.0%	0.0%	0.0%	0.0%	0.0%	0.0%	0.0%	0.0%	16.7%	0.0%
	女子	39	0	0	0	0	0	0	0	0	1	0	5
	83.0%	0.0%	0.0%	0.0%	0.0%	0.0%	0.0%	0.0%	0.0%	2.1%	0.0%	10.6%	2.1%
合計	48	0	0	0	0	0	0	0	0	1	0	7	1
	81.4%	0.0%	0.0%	0.0%	0.0%	0.0%	0.0%	0.0%	0.0%	1.7%	0.0%	11.9%	1.7%

区分2		専門学校卒業	専門学校中退	大学院卒業	大学院中退	専門職大学院卒業	専門職大学院中退	高卒認定	在外教育機関卒業(日本人)	在日外国人学校卒業	外国人留学生	その他	合計
夜間部	男子	0	0	0	0	0	0	0	0	1	0	0	12
		0.0%	0.0%	0.0%	0.0%	0.0%	0.0%	0.0%	0.0%	8.3%	0.0%	0.0%	100.0%
	女子	0	1	0	0	0	0	0	0	0	0	0	47
		0.0%	2.1%	0.0%	0.0%	0.0%	0.0%	0.0%	0.0%	0.0%	0.0%	0.0%	100.0%
	合計	0	1	0	0	0	0	0	0	1	0	0	59
		0.0%	1.7%	0.0%	0.0%	0.0%	0.0%	0.0%	0.0%	1.7%	0.0%	0.0%	100.0%

●令和4年4月入学者の、年齢別の人数

区分1		17歳以下	18歳	19歳	20歳	21歳	22歳	23歳	24歳	25歳	26歳	27歳	28歳
昼間部	男子	0	304	8	11	13	9	7	5	6	4	2	0
		0.0%	81.3%	2.1%	2.9%	3.5%	2.4%	1.9%	1.3%	1.6%	1.1%	0.5%	0.0%
	女子	0	791	49	25	11	2	3	1	1	3	1	0
		0.0%	88.7%	5.5%	2.8%	1.2%	0.2%	0.3%	0.1%	0.1%	0.3%	0.1%	0.0%
	合計	0	1,095	57	36	24	11	10	6	7	7	3	0
		0.0%	86.5%	4.5%	2.8%	1.9%	0.9%	0.8%	0.5%	0.6%	0.6%	0.2%	0.0%

区分2		29歳	30～34歳	35～39歳	40～44歳	45～49歳	50～54歳	55～59歳	60歳以上	合計
昼間部	男子	0	4	0	1	0	0	0	0	374
		0.0%	1.1%	0.0%	0.3%	0.0%	0.0%	0.0%	0.0%	100.0%
	女子	0	4	1	0	0	0	0	0	892
		0.0%	0.4%	0.1%	0.0%	0.0%	0.0%	0.0%	0.0%	100.0%
	合計	0	8	1	1	0	0	0	0	1,266
		0.0%	0.6%	0.1%	0.1%	0.0%	0.0%	0.0%	0.0%	100.0%

区分1		17歳以下	18歳	19歳	20歳	21歳	22歳	23歳	24歳	25歳	26歳	27歳	28歳
夜間部	男子	0	6	2	0	1	2	0	1	0	0	0	0
		0.0%	50.0%	16.7%	0.0%	8.3%	16.7%	0.0%	8.3%	0.0%	0.0%	0.0%	0.0%
	女子	0	37	0	4	1	4	1	0	0	0	0	0
		0.0%	78.7%	0.0%	8.5%	2.1%	8.5%	2.1%	0.0%	0.0%	0.0%	0.0%	0.0%
	合計	0	43	2	4	2	6	1	1	0	0	0	0
		0.0%	72.9%	3.4%	6.8%	3.4%	10.2%	1.7%	1.7%	0.0%	0.0%	0.0%	0.0%

区分2		29歳	30～34歳	35～39歳	40～44歳	45～49歳	50～54歳	55～59歳	60歳以上	合計
夜間部	男子	0	0	0	0	0	0	0	0	12
		0.0%	0.0%	0.0%	0.0%	0.0%	0.0%	0.0%	0.0%	100.0%
	女子	0	0	0	0	0	0	0	0	47
		0.0%	0.0%	0.0%	0.0%	0.0%	0.0%	0.0%	0.0%	100.0%
	合計	0	0	0	0	0	0	0	0	59
		0.0%	0.0%	0.0%	0.0%	0.0%	0.0%	0.0%	0.0%	100.0%

●令和4年4月入学者のうちダブルスクール生(内数)
(昼間部)

区分	短大在学中	大学在学中	他の専門学校在学中	高等専門学校
男子	0	0	0	0
	0.0%	0.0%	0.0%	0.0%
女子	0	0	0	0
	0.0%	0.0%	0.0%	0.0%
合計	0	0	0	0
	0.0%	0.0%	0.0%	0.0%

(夜間部)

区分	短大在学中	大学在学中	他の専門学校在学中	高等専門学校
男子	0	0	0	0
	0.0%	0.0%	0.0%	0.0%
女子	0	1	0	0
	0.0%	2.3%	0.0%	0.0%
合計	0	1	0	0
	0.0%	1.9%	0.0%	0.0%

(通信制)

区分	短大在学中	大学在学中	他の専門学校在学中	高等専門学校
男子	0	0	0	0
	0.0%	0.0%	0.0%	0.0%
女子	0	0	0	0
	0.0%	0.0%	0.0%	0.0%
合計	0	0	0	0
	0.0%	0.0%	0.0%	0.0%

●令和3年度中の中途退学者／退学理由ごとの人数

	経済的	学力不足	健康上	進路変更	その他	合計
男女合計	16	25	35	67	62	205
	7.8%	12.2%	17.1%	32.7%	30.2%	100.0%

●令和4年4月入学者のうち社会人(一定期間の職業経験あり)の人数

区分	昼間部	夜間部	単位制	通信制
男子	17	3	17	0
	4.5%	33.3%	19.8%	0.0%
女子	10	9	19	0
	1.1%	20.9%	3.4%	0.0%
合計	27	12	36	0
	2.1%	23.1%	5.6%	0.0%

■ 専門課程 第6分野－商業実務関係 医療秘書、医療管理事務

回答数 6

	男子	女子	合計
令和4年度 在籍者数 (休学者含む)	52	840	892
	5.8%	94.2%	100.0%
令和4年度 入学志願者数	31	447	478
	6.5%	93.5%	100.0%
令和4年度 入学者数	28	427	455
	6.2%	93.8%	100.0%
令和4年度 入学手続き後の入 学辞退者数	2	8	10
	20.0%	80.0%	100.0%
令和3年5月1日現在の 総在籍者数	49	941	990
	4.9%	95.1%	100.0%
令和4年3月31日現在の 総在籍者数	46	890	936
	4.9%	95.1%	100.0%
令和3年度中における 中途退学者数	4	50	54
	8.2%	5.3%	5.5%

● 修業年限別入学者内訳

区分		1年制	2年制	3年制	4年制	合計
昼間部	男子	0	17	11	0	28
		0.0%	60.7%	39.3%	0.0%	100.0%
夜間部	女子	27	301	81	0	409
		6.6%	73.6%	19.8%	0.0%	100.0%
夜間部	男子	0	0	0	0	0
		0.0%	0.0%	0.0%	0.0%	0.0%
夜間部	女子	9	0	0	0	9
		100.0%	0.0%	0.0%	0.0%	100.0%
区分	単位制	通信制				
男子	8	0				
女子	124	0				

● 居住地別入学者数(昼間部:令和4年4月)

区分	東京	神奈川	埼玉	千葉	北関東 茨城/栃 木/群馬	その他	合計
男子	13	7	5	3	0	0	28
	46.4%	25.0%	17.9%	10.7%	0.0%	0.0%	100.0%
女子	157	64	131	63	9	4	428
	36.7%	15.0%	30.6%	14.7%	2.1%	0.9%	100.0%
合計	170	71	136	66	9	4	456
	37.3%	15.6%	29.8%	14.5%	2.0%	0.9%	100.0%

● 令和4年4月入学者の出身校※高等学校(および高等専修学校)新卒者のみ

区分1	東京	神奈川	埼玉	千葉	北関東 茨城/栃 木/群馬	甲信越 新潟/長 野/山梨	北陸 富山/石 川/福井	中部 岐阜/静 岡/愛知
男子	8	4	5	3	0	0	0	0
	40.0%	20.0%	25.0%	15.0%	0.0%	0.0%	0.0%	0.0%
女子	123	51	114	64	10	7	1	7
	31.1%	12.9%	28.9%	16.2%	2.5%	1.8%	0.3%	1.8%
合計	131	55	119	67	10	7	1	7
	31.6%	13.3%	28.7%	16.1%	2.4%	1.7%	0.2%	1.7%

区分2	北海道 ・東北	近畿	中国	四国	九州・ 沖縄	海外	合計
男子	0	0	0	0	0	0	20
	0.0%	0.0%	0.0%	0.0%	0.0%	0.0%	100.0%
女子	13	0	1	1	3	0	395
	3.3%	0.0%	0.3%	0.3%	0.8%	0.0%	100.0%
合計	13	0	1	1	3	0	415
	3.1%	0.0%	0.2%	0.2%	0.7%	0.0%	100.0%

● 令和4年4月入学者の学歴

区分1		高等学校 (通信制除 く)新卒	高等学校 (通信制除 く)既卒	高等学校 (通信制) 新卒	高等学校 (通信制) 既卒	高等専修 学校 新卒	高等専修 学校 既卒	高等専門 学校 卒業	高等専門 学校 中退	短期大学 卒業	短期大学 中退	大学 卒業	大学 中退
昼間部	男子	15	5	3	0	0	0	0	0	0	0	0	2
		53.6%	17.9%	10.7%	0.0%	0.0%	0.0%	0.0%	0.0%	0.0%	0.0%	0.0%	7.1%
	女子	318	5	26	1	0	0	0	0	0	0	0	4
	76.6%	1.2%	6.3%	0.2%	0.0%	0.0%	0.0%	0.0%	0.0%	0.0%	0.0%	1.0%	2.2%
合計	333	10	29	1	0	0	0	0	0	0	0	4	11
	75.2%	2.3%	6.5%	0.2%	0.0%	0.0%	0.0%	0.0%	0.0%	0.0%	0.0%	0.9%	2.5%

区分2		専門学校 卒業	専門学校 中退	大学院 卒業	大学院 中退	専門職 大学院 卒業	専門職 大学院 中退	高卒認定	在外教育 機関卒業 (日本人)	在日 外国人 学校卒業	外国人 留学生	その他	合計
昼間部	男子	3	0	0	0	0	0	0	0	0	0	0	28
		10.7%	0.0%	0.0%	0.0%	0.0%	0.0%	0.0%	0.0%	0.0%	0.0%	0.0%	100.0%
	女子	42	8	0	0	0	0	2	0	0	0	0	415
	10.1%	1.9%	0.0%	0.0%	0.0%	0.0%	0.5%	0.0%	0.0%	0.0%	0.0%	100.0%	
合計	45	8	0	0	0	0	2	0	0	0	0	443	
	10.2%	1.8%	0.0%	0.0%	0.0%	0.0%	0.5%	0.0%	0.0%	0.0%	0.0%	100.0%	

区分1		高等学校 (通信制除 く)新卒	高等学校 (通信制除 く)既卒	高等学校 (通信制) 新卒	高等学校 (通信制) 既卒	高等専修 学校 新卒	高等専修 学校 既卒	高等専門 学校 卒業	高等専門 学校 中退	短期大学 卒業	短期大学 中退	大学 卒業	大学 中退
夜間部	男子	0	0	0	0	0	0	0	0	0	0	0	0
		0.0%	0.0%	0.0%	0.0%	0.0%	0.0%	0.0%	0.0%	0.0%	0.0%	0.0%	0.0%
	女子	1	0	0	0	0	0	0	0	0	0	0	1
	11.1%	0.0%	0.0%	0.0%	0.0%	0.0%	0.0%	0.0%	0.0%	0.0%	0.0%	11.1%	
合計	1	0	0	0	0	0	0	0	0	0	0	1	
	11.1%	0.0%	0.0%	0.0%	0.0%	0.0%	0.0%	0.0%	0.0%	0.0%	0.0%	11.1%	

区分 2		専門学校卒業	専門学校中退	大学院卒業	大学院中退	専門職大学院卒業	専門職大学院中退	高卒認定	在外教育機関卒業(日本人)	在日外国人学校卒業	外国人留学生	その他	合計
夜間部	男子	0 0.0%	0 0.0%	0 0.0%	0 0.0%	0 0.0%	0 0.0%	0 0.0%	0 0.0%	0 0.0%	0 0.0%	0 0.0%	0 0.0%
	女子	0 0.0%	1 11.1%	0 0.0%	0 0.0%	0 0.0%	0 0.0%	0 0.0%	0 0.0%	0 0.0%	0 0.0%	6 66.7%	9 100.0%
	合計	0 0.0%	1 11.1%	0 0.0%	0 0.0%	0 0.0%	0 0.0%	0 0.0%	0 0.0%	0 0.0%	0 0.0%	6 66.7%	9 100.0%

●令和4年4月入学者の、年齢別の人数

区分 1		17歳以下	18歳	19歳	20歳	21歳	22歳	23歳	24歳	25歳	26歳	27歳	28歳
昼間部	男子	0 0.0%	13 46.4%	8 28.6%	2 7.1%	2 7.1%	1 3.6%	0 0.0%	0 0.0%	0 0.0%	1 3.6%	0 0.0%	0 0.0%
	女子	0 0.0%	292 69.7%	58 13.8%	53 12.6%	7 1.7%	7 1.7%	1 0.2%	0 0.0%	1 0.2%	0 0.0%	0 0.0%	0 0.0%
	合計	0 0.0%	305 68.2%	66 14.8%	55 12.3%	9 2.0%	8 1.8%	1 0.2%	0 0.0%	1 0.2%	1 0.2%	0 0.0%	0 0.0%

区分 2		29歳	30~34歳	35~39歳	40~44歳	45~49歳	50~54歳	55~59歳	60歳以上	合計
昼間部	男子	1 3.6%	0 0.0%	0 0.0%	0 0.0%	0 0.0%	0 0.0%	0 0.0%	0 0.0%	28 100.0%
	女子	0 0.0%	0 0.0%	0 0.0%	0 0.0%	0 0.0%	0 0.0%	0 0.0%	0 0.0%	419 100.0%
	合計	1 0.2%	0 0.0%	0 0.0%	0 0.0%	0 0.0%	0 0.0%	0 0.0%	0 0.0%	447 100.0%

区分 1		17歳以下	18歳	19歳	20歳	21歳	22歳	23歳	24歳	25歳	26歳	27歳	28歳
夜間部	男子	0 0.0%	0 0.0%	0 0.0%	0 0.0%	0 0.0%	0 0.0%	0 0.0%	0 0.0%	0 0.0%	0 0.0%	0 0.0%	0 0.0%
	女子	0 0.0%	1 11.1%	2 22.2%	3 33.3%	1 11.1%	1 11.1%	0 0.0%	1 11.1%	0 0.0%	0 0.0%	0 0.0%	0 0.0%
	合計	0 0.0%	1 11.1%	2 22.2%	3 33.3%	1 11.1%	1 11.1%	0 0.0%	1 11.1%	0 0.0%	0 0.0%	0 0.0%	0 0.0%

区分 2		29歳	30~34歳	35~39歳	40~44歳	45~49歳	50~54歳	55~59歳	60歳以上	合計
夜間部	男子	0 0.0%	0 0.0%	0 0.0%	0 0.0%	0 0.0%	0 0.0%	0 0.0%	0 0.0%	0 0.0%
	女子	0 0.0%	0 0.0%	0 0.0%	0 0.0%	0 0.0%	0 0.0%	0 0.0%	0 0.0%	9 100.0%
	合計	0 0.0%	0 0.0%	0 0.0%	0 0.0%	0 0.0%	0 0.0%	0 0.0%	0 0.0%	9 100.0%

●令和4年4月入学者のうちダブルスクール生(内数)
(昼間部)

区分	短大 在学中	大学 在学中	他の専門 学校 在学中	高等専門 学校
男子	0 0.0%	0 0.0%	0 0.0%	0 0.0%
女子	0 0.0%	0 0.0%	0 0.0%	0 0.0%
合計	0 0.0%	0 0.0%	0 0.0%	0 0.0%

(夜間部)

区分	短大 在学中	大学 在学中	他の専門 学校 在学中	高等専門 学校
男子	0 0.0%	0 0.0%	0 0.0%	0 0.0%
女子	0 0.0%	0 0.0%	0 0.0%	0 0.0%
合計	0 0.0%	0 0.0%	0 0.0%	0 0.0%

(通信制)

区分	短大 在学中	大学 在学中	他の専門 学校 在学中	高等専門 学校
男子	0 0.0%	0 0.0%	0 0.0%	0 0.0%
女子	0 0.0%	0 0.0%	0 0.0%	0 0.0%
合計	0 0.0%	0 0.0%	0 0.0%	0 0.0%

●令和3年度中の中途退学者／退学理由ごとの人数

	経済的	学力不足	健康上	進路変更	その他	合計
男女合計	2 3.7%	2 3.7%	16 29.6%	12 22.2%	22 40.7%	54 100.0%

●令和4年4月入学者のうち社会人(一定期間の職業経験あり)の人数

区分	昼間部	夜間部	単位制	通信制
男子	3 10.7%	0 0.0%	3 37.5%	0 0.0%
女子	8 2.0%	2 22.2%	6 4.8%	0 0.0%
合計	11 2.5%	2 22.2%	9 6.8%	0 0.0%

■ 専門課程 第6分野－商業実務関係 その他

回答数 3

	男子	女子	合計
令和4年度 在籍者数 (休学者含む)	98 40.2%	146 59.8%	244 100.0%
令和4年度 入学志願者数	59 42.1%	81 57.9%	140 100.0%
令和4年度 入学者数	57 43.5%	74 56.5%	131 100.0%
令和4年度 入学手続き後の入 学辞退者数	2 28.6%	5 71.4%	7 100.0%
令和3年5月1日現在の 総在籍者数	131 43.4%	171 56.6%	302 100.0%
令和4年3月31日現在の 総在籍者数	121 42.6%	163 57.4%	284 100.0%
令和3年度中における 中途退学者数	11 8.4%	8 4.7%	19 6.3%

● 修業年限別入学者内訳

区分		1年制	2年制	3年制	4年制	合計
昼間部	男子	0 0.0%	59 100.0%	0 0.0%	0 0.0%	59 100.0%
	女子	0 0.0%	92 100.0%	0 0.0%	0 0.0%	92 100.0%
夜間部	男子	0 0.0%	0 0.0%	0 0.0%	0 0.0%	0 0.0%
	女子	0 0.0%	0 0.0%	0 0.0%	0 0.0%	0 0.0%
区分	単位制	通信制				
男子	0	0				
女子	0	0				

● 居住地別入学者数(昼間部:令和4年4月)

区分	東京	神奈川	埼玉	千葉	北関東 茨城/栃 木/群馬	その他	合計
男子	43 74.1%	4 6.9%	3 5.2%	7 12.1%	1 1.7%	0 0.0%	58 100.0%
女子	38 51.4%	5 6.8%	14 18.9%	14 18.9%	3 4.1%	0 0.0%	74 100.0%
合計	81 61.4%	9 6.8%	17 12.9%	21 15.9%	4 3.0%	0 0.0%	132 100.0%

● 令和4年4月入学者の出身校※高等学校(および高等専修学校)新卒者のみ

区分1	東京	神奈川	埼玉	千葉	北関東 茨城/栃 木/群馬	甲信越 新潟/長 野/山梨	北陸 富山/石 川/福井	中部 岐阜/静 岡/愛知
男子	8 50.0%	2 12.5%	2 12.5%	1 6.3%	1 6.3%	0 0.0%	0 0.0%	1 6.3%
女子	16 30.2%	4 7.5%	12 22.6%	14 26.4%	3 5.7%	1 1.9%	0 0.0%	0 0.0%
合計	24 34.8%	6 8.7%	14 20.3%	15 21.7%	4 5.8%	1 1.4%	0 0.0%	1 1.4%

区分2	北海道 ・東北	近畿	中国	四国	九州・ 沖縄	海外	合計
男子	0 0.0%	0 0.0%	1 6.3%	0 0.0%	0 0.0%	0 0.0%	16 100.0%
女子	2 3.8%	1 1.9%	0 0.0%	0 0.0%	0 0.0%	0 0.0%	53 100.0%
合計	2 2.9%	1 1.4%	1 1.4%	0 0.0%	0 0.0%	0 0.0%	69 100.0%

● 令和4年4月入学者の学歴

区分1		高等学校 (通信制除 く)新卒	高等学校 (通信制除 く)既卒	高等学校 (通信制) 新卒	高等学校 (通信制) 既卒	高等専修 学校 新卒	高等専修 学校 既卒	高等専門 学校 卒業	高等専門 学校 中退	短期大学 卒業	短期大学 中退	大学 卒業	大学 中退
昼間部	男子	16 28.6%	0 0.0%	0 0.0%	0 0.0%	0 0.0%	0 0.0%	0 0.0%	0 0.0%	0 0.0%	0 0.0%	0 0.0%	1 1.8%
	女子	49 65.3%	1 1.3%	5 6.7%	0 0.0%	0 0.0%	0 0.0%	0 0.0%	0 0.0%	0 0.0%	0 0.0%	0 0.0%	2 2.7%
	合計	65 49.6%	1 0.8%	5 3.8%	0 0.0%	0 0.0%	0 0.0%	0 0.0%	0 0.0%	0 0.0%	0 0.0%	0 0.0%	3 2.3%

区分2		専門学校 卒業	専門学校 中退	大学院 卒業	大学院 中退	専門職 大学院 卒業	専門職 大学院 中退	高卒認定	在外教育 機関卒業 (日本人)	在日 外国人 学校卒業	外国人 留学生	その他	合計
昼間部	男子	0 0.0%	0 0.0%	0 0.0%	0 0.0%	0 0.0%	0 0.0%	0 0.0%	0 0.0%	0 0.0%	39 69.6%	0 0.0%	56 100.0%
	女子	1 1.3%	0 0.0%	0 0.0%	0 0.0%	0 0.0%	0 0.0%	0 0.0%	0 0.0%	0 0.0%	17 22.7%	0 0.0%	75 100.0%
	合計	1 0.8%	0 0.0%	0 0.0%	0 0.0%	0 0.0%	0 0.0%	0 0.0%	0 0.0%	0 0.0%	56 42.7%	0 0.0%	131 100.0%

区分1		高等学校 (通信制除 く)新卒	高等学校 (通信制除 く)既卒	高等学校 (通信制) 新卒	高等学校 (通信制) 既卒	高等専修 学校 新卒	高等専修 学校 既卒	高等専門 学校 卒業	高等専門 学校 中退	短期大学 卒業	短期大学 中退	大学 卒業	大学 中退
夜間部	男子	0 0.0%	0 0.0%	0 0.0%	0 0.0%	0 0.0%	0 0.0%	0 0.0%	0 0.0%	0 0.0%	0 0.0%	0 0.0%	0 0.0%
	女子	0 0.0%	0 0.0%	0 0.0%	0 0.0%	0 0.0%	0 0.0%	0 0.0%	0 0.0%	0 0.0%	0 0.0%	0 0.0%	0 0.0%
	合計	0 0.0%	0 0.0%	0 0.0%	0 0.0%	0 0.0%	0 0.0%	0 0.0%	0 0.0%	0 0.0%	0 0.0%	0 0.0%	0 0.0%

区分2		専門学校卒業	専門学校中退	大学院卒業	大学院中退	専門職大学院卒業	専門職大学院中退	高卒認定	在外教育機関卒業(日本人)	在日外国人学校卒業	外国人留学生	その他	合計
夜間部	男子	0	0	0	0	0	0	0	0	0	0	0	0
		0.0%	0.0%	0.0%	0.0%	0.0%	0.0%	0.0%	0.0%	0.0%	0.0%	0.0%	0.0%
	女子	0	0	0	0	0	0	0	0	0	0	0	0
		0.0%	0.0%	0.0%	0.0%	0.0%	0.0%	0.0%	0.0%	0.0%	0.0%	0.0%	0.0%
	合計	0	0	0	0	0	0	0	0	0	0	0	0
		0.0%	0.0%	0.0%	0.0%	0.0%	0.0%	0.0%	0.0%	0.0%	0.0%	0.0%	0.0%

●令和4年4月入学者の、年齢別の人数

区分1		17歳以下	18歳	19歳	20歳	21歳	22歳	23歳	24歳	25歳	26歳	27歳	28歳
昼間部	男子	0	15	2	6	6	3	6	3	4	4	3	1
		0.0%	26.3%	3.5%	10.5%	10.5%	5.3%	10.5%	5.3%	7.0%	7.0%	5.3%	1.8%
	女子	0	53	2	1	4	1	0	3	5	0	3	0
		0.0%	71.6%	2.7%	1.4%	5.4%	1.4%	0.0%	4.1%	6.8%	0.0%	4.1%	0.0%
	合計	0	68	4	7	10	4	6	6	9	4	6	1
		0.0%	51.9%	3.1%	5.3%	7.6%	3.1%	4.6%	4.6%	6.9%	3.1%	4.6%	0.8%

区分2		29歳	30～34歳	35～39歳	40～44歳	45～49歳	50～54歳	55～59歳	60歳以上	合計
昼間部	男子	2	2	0	0	0	0	0	0	57
		3.5%	3.5%	0.0%	0.0%	0.0%	0.0%	0.0%	0.0%	100.0%
	女子	1	1	0	0	0	0	0	0	74
		1.4%	1.4%	0.0%	0.0%	0.0%	0.0%	0.0%	0.0%	100.0%
	合計	3	3	0	0	0	0	0	0	131
		2.3%	2.3%	0.0%	0.0%	0.0%	0.0%	0.0%	0.0%	100.0%

区分1		17歳以下	18歳	19歳	20歳	21歳	22歳	23歳	24歳	25歳	26歳	27歳	28歳
夜間部	男子	0	0	0	0	0	0	0	0	0	0	0	0
		0.0%	0.0%	0.0%	0.0%	0.0%	0.0%	0.0%	0.0%	0.0%	0.0%	0.0%	0.0%
	女子	0	0	0	0	0	0	0	0	0	0	0	0
		0.0%	0.0%	0.0%	0.0%	0.0%	0.0%	0.0%	0.0%	0.0%	0.0%	0.0%	0.0%
	合計	0	0	0	0	0	0	0	0	0	0	0	0
		0.0%	0.0%	0.0%	0.0%	0.0%	0.0%	0.0%	0.0%	0.0%	0.0%	0.0%	0.0%

区分2		29歳	30～34歳	35～39歳	40～44歳	45～49歳	50～54歳	55～59歳	60歳以上	合計
夜間部	男子	0	0	0	0	0	0	0	0	0
		0.0%	0.0%	0.0%	0.0%	0.0%	0.0%	0.0%	0.0%	0.0%
	女子	0	0	0	0	0	0	0	0	0
		0.0%	0.0%	0.0%	0.0%	0.0%	0.0%	0.0%	0.0%	0.0%
	合計	0	0	0	0	0	0	0	0	0
		0.0%	0.0%	0.0%	0.0%	0.0%	0.0%	0.0%	0.0%	0.0%

●令和4年4月入学者のうちダブルスクール生(内数)
(昼間部)

区分	短大 在学中	大学 在学中	他の専門 学校 在学中	高等専門 学校
男子	0	0	0	0
	0.0%	0.0%	0.0%	0.0%
女子	0	0	0	0
	0.0%	0.0%	0.0%	0.0%
合計	0	0	0	0
	0.0%	0.0%	0.0%	0.0%

(夜間部)

区分	短大 在学中	大学 在学中	他の専門 学校 在学中	高等専門 学校
男子	0	0	0	0
	0.0%	0.0%	0.0%	0.0%
女子	0	0	0	0
	0.0%	0.0%	0.0%	0.0%
合計	0	0	0	0
	0.0%	0.0%	0.0%	0.0%

(通信制)

区分	短大 在学中	大学 在学中	他の専門 学校 在学中	高等専門 学校
男子	0	0	0	0
	0.0%	0.0%	0.0%	0.0%
女子	0	0	0	0
	0.0%	0.0%	0.0%	0.0%
合計	0	0	0	0
	0.0%	0.0%	0.0%	0.0%

●令和3年度中の中途退学者／退学理由ごとの人数

	経済的	学力不足	健康上	進路変更	その他	合計
男女合計	3	1	4	3	8	19
	15.8%	5.3%	21.1%	15.8%	42.1%	100.0%

●令和4年4月入学者のうち社会人(一定期間の職業経験あり)の人数

区分	昼間部	夜間部	単位制	通信制
男子	8	0	0	0
	13.6%	0.0%	0.0%	0.0%
女子	7	0	0	0
	7.6%	0.0%	0.0%	0.0%
合計	15	0	0	0
	9.9%	0.0%	0.0%	0.0%

■専門課程 第7分野—服飾・家政関係 服飾・家政

回答数 16

	男子	女子	合計
令和4年度 在籍者数 (休学者含む)	2,173 31.8%	4,667 68.2%	6,840 100.0%
令和4年度 入学志願者数	928 31.2%	2,051 68.8%	2,979 100.0%
令和4年度 入学者数	863 30.3%	1,981 69.7%	2,844 100.0%
令和4年度 入学手続き後の入 学辞退者数	2 15.4%	11 84.6%	13 100.0%
令和3年5月1日現在の 総在籍者数	2,325 31.6%	5,025 68.4%	7,350 100.0%
令和4年3月31日現在の 総在籍者数	1,828 29.6%	4,345 70.4%	6,173 100.0%

	男子	女子	合計
令和3年度中における 中途退学者数	233 10.0%	442 8.8%	675 9.2%

●修業年限別入学者内訳

区分	区分	1年制	2年制	3年制	4年制	合計
		男子	40 4.8%	424 50.5%	249 29.7%	126 15.0%
昼間部	女子	145 8.0%	1,054 58.4%	429 23.8%	177 9.8%	1,805 100.0%
	男子	0 0.0%	16 16.2%	83 83.8%	0 0.0%	99 100.0%
夜間部	女子	0 0.0%	15 10.3%	130 89.7%	0 0.0%	145 100.0%

区分	単位制	通信制
男子	12	0
女子	102	0

●居住地別入学者数(昼間部:令和4年4月)

区分	東京	神奈川	埼玉	千葉	北関東 茨城/栃 木/群馬	その他	合計
男子	64 55.7%	8 7.0%	22 19.1%	15 13.0%	6 5.2%	0 0.0%	115 100.0%
女子	239 45.4%	44 8.3%	128 24.3%	88 16.7%	19 3.6%	9 1.7%	527 100.0%
合計	303 47.2%	52 8.1%	150 23.4%	103 16.0%	25 3.9%	9 1.4%	642 100.0%

●令和4年4月入学者の出身校※高等学校(および高等専修学校)新卒者のみ

区分1	東京	神奈川	埼玉	千葉	北関東 茨城/栃 木/群馬	甲信越 新潟/長 野/山梨	北陸 富山/石 川/福井	中部 岐阜/静 岡/愛知
男子	21 25.6%	3 3.7%	16 19.5%	17 20.7%	10 12.2%	5 6.1%	0 0.0%	3 3.7%
女子	108 25.9%	21 5.0%	100 24.0%	85 20.4%	29 7.0%	20 4.8%	0 0.0%	12 2.9%
合計	129 25.9%	24 4.8%	116 23.2%	102 20.4%	39 7.8%	25 5.0%	0 0.0%	15 3.0%

区分2	北海道 ・東北	近畿	中国	四国	九州・ 沖縄	海外	合計
男子	3 3.7%	0 0.0%	0 0.0%	0 0.0%	4 4.9%	0 0.0%	82 100.0%
女子	22 5.3%	2 0.5%	2 0.5%	2 0.5%	12 2.9%	2 0.5%	417 100.0%
合計	25 5.0%	2 0.4%	2 0.4%	2 0.4%	16 3.2%	2 0.4%	499 100.0%

●令和4年4月入学者の学歴

区分1		高等学校 (通信制除 く)新卒	高等学校 (通信制除 く)既卒	高等学校 (通信制) 新卒	高等学校 (通信制) 既卒	高等専修 学校 新卒	高等専修 学校 既卒	高等専門 学校 卒業	高等専門 学校 中退	短期大学 卒業	短期大学 中退	大学 卒業	大学 中退
		男子	73 63.5%	9 7.8%	9 7.8%	2 1.7%	0 0.0%	1 0.9%	0 0.0%	0 0.0%	0 0.0%	0 0.0%	0 0.0%
女子	380 72.1%	15 2.8%	27 5.1%	6 1.1%	1 0.2%	0 0.0%	0 0.0%	0 0.0%	0 0.0%	4 0.8%	0 0.0%	4 0.8%	0 0.0%
合計	453 70.6%	24 3.7%	36 5.6%	8 1.2%	1 0.2%	1 0.2%	0 0.0%	0 0.0%	0 0.0%	4 0.6%	0 0.0%	6 0.9%	0 0.0%

区分2		専門学校 卒業	専門学校 中退	大学院 卒業	大学院 中退	専門職 大学院 卒業	専門職 大学院 中退	高卒認定	在外教育 機関卒業 (日本人)	在日 外国人 学校卒業	外国人 留学生	その他	合計
		男子	11 9.6%	0 0.0%	0 0.0%	0 0.0%	0 0.0%	0 0.0%	0 0.0%	0 0.0%	0 0.0%	0 0.0%	8 7.0%
女子	68 12.9%	5 0.9%	0 0.0%	0 0.0%	0 0.0%	0 0.0%	0 0.0%	3 0.6%	0 0.0%	0 0.0%	14 2.7%	0 0.0%	527 100.0%
合計	79 12.3%	5 0.8%	0 0.0%	0 0.0%	0 0.0%	0 0.0%	0 0.0%	3 0.5%	0 0.0%	0 0.0%	22 3.4%	0 0.0%	642 100.0%

区分1		高等学校 (通信制除 く)新卒	高等学校 (通信制除 く)既卒	高等学校 (通信制) 新卒	高等学校 (通信制) 既卒	高等専修 学校 新卒	高等専修 学校 既卒	高等専門 学校 卒業	高等専門 学校 中退	短期大学 卒業	短期大学 中退	大学 卒業	大学 中退
		男子	0 0.0%	0 0.0%	0 0.0%	0 0.0%	0 0.0%	0 0.0%	0 0.0%	0 0.0%	0 0.0%	0 0.0%	0 0.0%
女子	1 50.0%	0 0.0%	0 0.0%	0 0.0%	0 0.0%	0 0.0%	0 0.0%	0 0.0%	0 0.0%	0 0.0%	0 0.0%	0 0.0%	0 0.0%
合計	1 50.0%	0 0.0%	0 0.0%	0 0.0%	0 0.0%	0 0.0%	0 0.0%	0 0.0%	0 0.0%	0 0.0%	0 0.0%	0 0.0%	0 0.0%

区分2		専門学校卒業	専門学校中退	大学院卒業	大学院中退	専門職大学院卒業	専門職大学院中退	高卒認定	在外教育機関卒業(日本人)	在日外国人学校卒業	外国人留学生	その他	合計
夜間部	男子	0	0	0	0	0	0	0	0	0	0	0	0
		0.0%	0.0%	0.0%	0.0%	0.0%	0.0%	0.0%	0.0%	0.0%	0.0%	0.0%	0.0%
	女子	1	0	0	0	0	0	0	0	0	0	0	2
		50.0%	0.0%	0.0%	0.0%	0.0%	0.0%	0.0%	0.0%	0.0%	0.0%	0.0%	100.0%
	合計	1	0	0	0	0	0	0	0	0	0	0	2
		50.0%	0.0%	0.0%	0.0%	0.0%	0.0%	0.0%	0.0%	0.0%	0.0%	0.0%	100.0%

●令和4年4月入学者の、年齢別の人数

区分1		17歳以下	18歳	19歳	20歳	21歳	22歳	23歳	24歳	25歳	26歳	27歳	28歳
昼間部	男子	0	76	13	26	9	6	7	7	7	5	4	1
		0.0%	45.0%	7.7%	15.4%	5.3%	3.6%	4.1%	4.1%	4.1%	3.0%	2.4%	0.6%
	女子	7	391	27	69	24	6	8	4	1	8	3	1
		1.3%	70.5%	4.9%	12.4%	4.3%	1.1%	1.4%	0.7%	0.2%	1.4%	0.5%	0.2%
	合計	7	467	40	95	33	12	15	11	8	13	7	2
		1.0%	64.5%	5.5%	13.1%	4.6%	1.7%	2.1%	1.5%	1.1%	1.8%	1.0%	0.3%

区分2		29歳	30～34歳	35～39歳	40～44歳	45～49歳	50～54歳	55～59歳	60歳以上	合計
昼間部	男子	3	3	2	0	0	0	0	0	169
		1.8%	1.8%	1.2%	0.0%	0.0%	0.0%	0.0%	0.0%	100.0%
	女子	1	2	2	0	1	0	0	0	555
		0.2%	0.4%	0.4%	0.0%	0.2%	0.0%	0.0%	0.0%	100.0%
	合計	4	5	4	0	1	0	0	0	724
		0.6%	0.7%	0.6%	0.0%	0.1%	0.0%	0.0%	0.0%	100.0%

区分1		17歳以下	18歳	19歳	20歳	21歳	22歳	23歳	24歳	25歳	26歳	27歳	28歳
夜間部	男子	0	0	0	0	0	0	0	0	0	0	0	0
		0.0%	0.0%	0.0%	0.0%	0.0%	0.0%	0.0%	0.0%	0.0%	0.0%	0.0%	0.0%
	女子	0	0	1	0	0	0	0	0	0	1	0	0
		0.0%	0.0%	50.0%	0.0%	0.0%	0.0%	0.0%	0.0%	0.0%	50.0%	0.0%	0.0%
	合計	0	0	1	0	0	0	0	0	0	1	0	0
		0.0%	0.0%	50.0%	0.0%	0.0%	0.0%	0.0%	0.0%	0.0%	50.0%	0.0%	0.0%

区分2		29歳	30～34歳	35～39歳	40～44歳	45～49歳	50～54歳	55～59歳	60歳以上	合計
夜間部	男子	0	0	0	0	0	0	0	0	0
		0.0%	0.0%	0.0%	0.0%	0.0%	0.0%	0.0%	0.0%	0.0%
	女子	0	0	0	0	0	0	0	0	2
		0.0%	0.0%	0.0%	0.0%	0.0%	0.0%	0.0%	0.0%	100.0%
	合計	0	0	0	0	0	0	0	0	2
		0.0%	0.0%	0.0%	0.0%	0.0%	0.0%	0.0%	0.0%	100.0%

●令和4年4月入学者のうちダブルスクール生(内数)
(昼間部)

区分	短大在学中	大学在学中	他の専門学校在学中	高等専門学校
男子	0	0	0	0
	0.0%	0.0%	0.0%	0.0%
女子	0	0	0	0
	0.0%	0.0%	0.0%	0.0%
合計	0	0	0	0
	0.0%	0.0%	0.0%	0.0%

(夜間部)

区分	短大在学中	大学在学中	他の専門学校在学中	高等専門学校
男子	0	0	0	0
	0.0%	0.0%	0.0%	0.0%
女子	0	0	0	0
	0.0%	0.0%	0.0%	0.0%
合計	0	0	0	0
	0.0%	0.0%	0.0%	0.0%

(通信制)

区分	短大在学中	大学在学中	他の専門学校在学中	高等専門学校
男子	0	0	0	0
	0.0%	0.0%	0.0%	0.0%
女子	0	0	0	0
	0.0%	0.0%	0.0%	0.0%
合計	0	0	0	0
	0.0%	0.0%	0.0%	0.0%

●令和3年度中の中途退学者/退学理由ごとの人数

	経済的	学力不足	健康上	進路変更	その他	合計
男女合計	26	141	108	179	266	720
	3.6%	19.6%	15.0%	24.9%	36.9%	100.0%

●令和4年4月入学者のうち社会人(一定期間の職業経験あり)の人数

区分	昼間部	夜間部	単位制	通信制
男子	26	22	0	0
	3.1%	22.2%	0.0%	0.0%
女子	49	29	2	0
	2.7%	20.0%	2.0%	0.0%
合計	75	51	2	0
	2.8%	20.9%	1.8%	0.0%

■専門課程 第8分野—文化・教養関係 語学

回答数 17

	男子	女子	合計
令和4年度 在籍者数 (休学者含む)	1,177	2,506	3,683
	32.0%	68.0%	100.0%
令和4年度 入学志願者数	726	1,399	2,125
	34.2%	65.8%	100.0%
令和4年度 入学者数	530	1,104	1,634
	32.4%	67.6%	100.0%
令和4年度 入学手続き後の入 学辞退者数	15	13	28
	53.6%	46.4%	100.0%
令和3年5月1日現在の 総在籍者数	1,555	3,280	4,835
	32.2%	67.8%	100.0%
令和4年3月31日現在の 総在籍者数	1,390	2,975	4,365
	31.8%	68.2%	100.0%

令和3年度中における 中途退学者数	男子	女子	合計
	172	309	481
	11.1%	9.4%	9.9%

●修業年限別入学者内訳

区分		1年制	2年制	3年制	4年制	合計
昼間部	男子	17	507	6	0	530
		3.2%	95.7%	1.1%	0.0%	100.0%
夜間部	女子	25	1,077	1	0	1,103
		2.3%	97.6%	0.1%	0.0%	100.0%
夜間部	男子	0	0	0	0	0
		0.0%	0.0%	0.0%	0.0%	0.0%
夜間部	女子	0	0	0	0	0
		0.0%	0.0%	0.0%	0.0%	0.0%

区分	単位制	通信制
男子	8	0
女子	10	0

●居住地別入学者数(昼間部:令和4年4月)

区分	東京	神奈川	埼玉	千葉	北関東 茨城/栃 木/群馬	その他	合計
男子	284	51	85	66	20	24	530
	53.6%	9.6%	16.0%	12.5%	3.8%	4.5%	100.0%
女子	496	158	191	156	41	61	1,103
	45.0%	14.3%	17.3%	14.1%	3.7%	5.5%	100.0%
合計	780	209	276	222	61	85	1,633
	47.8%	12.8%	16.9%	13.6%	3.7%	5.2%	100.0%

●令和4年4月入学者の出身校※高等学校(および高等専修学校)新卒者のみ

区分1	東京	神奈川	埼玉	千葉	北関東 茨城/栃 木/群馬	甲信越 新潟/長 野/山梨	北陸 富山/石 川/福井	中部 岐阜/静 岡/愛知
男子	37	18	34	39	17	7	3	0
	21.3%	10.3%	19.5%	22.4%	9.8%	4.0%	1.7%	0.0%
女子	153	106	112	113	52	20	5	5
	23.6%	16.3%	17.3%	17.4%	8.0%	3.1%	0.8%	0.8%
合計	190	124	146	152	69	27	8	5
	23.1%	15.1%	17.7%	18.5%	8.4%	3.3%	1.0%	0.6%

区分2	北海道 ・東北	近畿	中国	四国	九州・ 沖縄	海外	合計
男子	7	3	3	0	5	1	174
	4.0%	1.7%	1.7%	0.0%	2.9%	0.6%	100.0%
女子	39	3	6	2	30	3	649
	6.0%	0.5%	0.9%	0.3%	4.6%	0.5%	100.0%
合計	46	6	9	2	35	4	823
	5.6%	0.7%	1.1%	0.2%	4.3%	0.5%	100.0%

●令和4年4月入学者の学歴

区分1		高等学校 (通信制除 く)新卒	高等学校 (通信制除 く)既卒	高等学校 (通信制) 新卒	高等学校 (通信制) 既卒	高等専修 学校 新卒	高等専修 学校 既卒	高等専門 学校 卒業	高等専門 学校 中退	短期大学 卒業	短期大学 中退	大学 卒業	大学 中退
昼間部	男子	143	86	27	10	1	0	1	0	0	0	11	4
		27.0%	16.2%	5.1%	1.9%	0.2%	0.0%	0.2%	0.0%	0.0%	0.0%	2.1%	0.8%
	女子	590	76	64	26	1	0	1	1	16	0	19	4
	53.5%	6.9%	5.8%	2.4%	0.1%	0.0%	0.1%	0.1%	1.5%	0.0%	1.7%	0.4%	
合計	733	162	91	36	2	0	2	1	16	0	30	8	
	44.9%	9.9%	5.6%	2.2%	0.12%	0.00%	0.1%	0.1%	1.0%	0.0%	1.8%	0.5%	

区分2		専門学校 卒業	専門学校 中退	大学院 卒業	大学院 中退	専門職 大学院 卒業	専門職 大学院 中退	高卒認定	在外教育 機関卒業 (日本人)	在日 外国人 学校卒業	外国人 留学生	その他	合計
昼間部	男子	15	1	1	0	0	0	11	0	4	212	3	530
		2.8%	0.2%	0.2%	0.0%	0.0%	0.0%	2.1%	0.0%	0.8%	40.0%	0.6%	100.0%
	女子	14	5	1	0	0	0	13	4	2	260	6	1,103
	1.3%	0.5%	0.1%	0.0%	0.0%	0.0%	1.2%	0.4%	0.2%	23.6%	0.5%	100.0%	
合計	29	6	2	0	0	0	24	4	6	472	9	1,633	
	1.8%	0.4%	0.1%	0.0%	0.0%	0.0%	1.5%	0.2%	0.4%	28.9%	0.6%	100.0%	

区分1		高等学校 (通信制除 く)新卒	高等学校 (通信制除 く)既卒	高等学校 (通信制) 新卒	高等学校 (通信制) 既卒	高等専修 学校 新卒	高等専修 学校 既卒	高等専門 学校 卒業	高等専門 学校 中退	短期大学 卒業	短期大学 中退	大学 卒業	大学 中退
夜間部	男子	0	0	0	0	0	0	0	0	0	0	0	0
		0.0%	0.0%	0.0%	0.0%	0.0%	0.0%	0.0%	0.0%	0.0%	0.0%	0.0%	0.0%
	女子	0	0	0	0	0	0	0	0	0	0	0	0
	0.0%	0.0%	0.0%	0.0%	0.0%	0.0%	0.0%	0.0%	0.0%	0.0%	0.0%	0.0%	
合計	0	0	0	0	0	0	0	0	0	0	0	0	
	0.0%	0.0%	0.0%	0.0%	0.0%	0.0%	0.0%	0.0%	0.0%	0.0%	0.0%	0.0%	

区分 2		専門学校卒業	専門学校中退	大学院卒業	大学院中退	専門職大学院卒業	専門職大学院中退	高卒認定	在外教育機関卒業(日本人)	在日外国人学校卒業	外国人留学生	その他	合計
夜間部	男子	0	0	0	0	0	0	0	0	0	0	0	0
	女子	0	0	0	0	0	0	0	0	0	0	0	0
	合計	0	0	0	0	0	0	0	0	0	0	0	0

●令和4年4月入学者の、年齢別の人数

区分 1		17歳以下	18歳	19歳	20歳	21歳	22歳	23歳	24歳	25歳	26歳	27歳	28歳
昼間部	男子	0	143	80	82	44	38	26	31	17	15	12	10
	女子	0	589	114	130	70	28	31	34	20	12	8	3
	合計	0	732	194	212	114	66	57	65	37	27	20	13

区分 2		29歳	30～34歳	35～39歳	40～44歳	45～49歳	50～54歳	55～59歳	60歳以上	合計
昼間部	男子	5	19	2	0	0	0	1	5	530
	女子	6	38	7	3	2	2	2	4	1,103
	合計	11	57	9	3	2	2	3	9	1,633

区分 1		17歳以下	18歳	19歳	20歳	21歳	22歳	23歳	24歳	25歳	26歳	27歳	28歳
夜間部	男子	0	0	0	0	0	0	0	0	0	0	0	0
	女子	0	0	0	0	0	0	0	0	0	0	0	0
	合計	0	0	0	0	0	0	0	0	0	0	0	0

区分 2		29歳	30～34歳	35～39歳	40～44歳	45～49歳	50～54歳	55～59歳	60歳以上	合計
夜間部	男子	0	0	0	0	0	0	0	0	0
	女子	0	0	0	0	0	0	0	0	0
	合計	0	0	0	0	0	0	0	0	0

●令和4年4月入学者のうちダブルスクール生(内数)
(昼間部)

区分	短大在学中	大学在学中	他の専門学校在学中	高等専門学校
男子	3	0	0	0
女子	1	0	0	0
合計	4	0	0	0

(夜間部)

区分	短大在学中	大学在学中	他の専門学校在学中	高等専門学校
男子	0	0	0	0
女子	0	0	0	0
合計	0	0	0	0

(通信制)

区分	短大在学中	大学在学中	他の専門学校在学中	高等専門学校
男子	0	0	0	0
女子	0	0	0	0
合計	0	0	0	0

●令和3年度中の中途退学者／退学理由ごとの人数

	経済的	学力不足	健康上	進路変更	その他	合計
男女合計	24	55	38	207	157	481
	5.0%	11.4%	7.9%	43.0%	32.6%	100.0%

●令和4年4月入学者のうち社会人(一定期間の職業経験あり)の人数

区分	昼間部	夜間部	単位制	通信制
男子	61	0	4	0
女子	141	0	3	0
合計	202	0	7	0

■ 専門課程 第8分野—文化・教養関係 美術、デザイン、写真

回答数 18

	男子	女子	合計
令和4年度 在籍者数 (休学者含む)	1,675	2,192	3,867
	43.3%	56.7%	100.0%
令和4年度 入学志願者数	800	1,277	2,077
	38.5%	61.5%	100.0%
令和4年度 入学者数	602	1,063	1,665
	36.2%	63.8%	100.0%
令和4年度 入学手続き後の入 学辞退者数	23	38	61
	37.7%	62.3%	100.0%
令和3年5月1日現在の 総在籍者数	1,346	2,546	3,892
	34.6%	65.4%	100.0%
令和4年3月31日現在の 総在籍者数	1,243	2,383	3,626
	34.3%	65.7%	100.0%
令和3年度中における 中途退学者数	105	155	260
	7.8%	6.1%	6.7%

● 修業年限別入学者内訳

区分		1年制	2年制	3年制	4年制	合計
昼間部	男子	66 12.6%	197 37.7%	257 49.1%	3 0.6%	523 100.0%
	女子	51 5.4%	316 33.7%	566 60.4%	4 0.4%	937 100.0%
夜間部	男子	0	56	0	0	56
	女子	0	133	1	0	134
区分	単位制	通信制				
男子	0	0				
女子	0	0				

● 居住地別入学者数(昼間部:令和4年4月)

区分	東京	神奈川	埼玉	千葉	北関東 茨城/栃 木/群馬	その他	合計
男子	277 62.4%	81 18.2%	53 11.9%	20 4.5%	8 1.8%	5 1.1%	444 100.0%
女子	439 54.0%	163 20.0%	115 14.1%	60 7.4%	18 2.2%	18 2.2%	813 100.0%
合計	716 57.0%	244 19.4%	168 13.4%	80 6.4%	26 2.1%	23 1.8%	1,257 100.0%

● 令和4年4月入学者の出身校※高等学校(および高等専修学校)新卒者のみ

区分1	東京	神奈川	埼玉	千葉	北関東 茨城/栃 木/群馬	甲信越 新潟/長 野/山梨	北陸 富山/石 川/福井	中部 岐阜/静 岡/愛知
男子	70 37.6%	40 21.5%	28 15.1%	16 8.6%	9 4.8%	5 2.7%	1 0.5%	3 1.6%
女子	206 37.3%	102 18.5%	89 16.1%	48 8.7%	30 5.4%	19 3.4%	0 0.0%	14 2.5%
合計	276 37.4%	142 19.2%	117 15.9%	64 8.7%	39 5.3%	24 3.3%	1 0.1%	17 2.3%

区分2	北海道 ・東北	近畿	中国	四国	九州・ 沖縄	海外	合計
男子	7 3.8%	0 0.0%	1 0.5%	1 0.5%	5 2.7%	0 0.0%	186 100.0%
女子	24 4.3%	2 0.4%	2 0.4%	4 0.7%	12 2.2%	0 0.0%	552 100.0%
合計	31 4.2%	2 0.3%	3 0.4%	5 0.7%	17 2.3%	0 0.0%	738 100.0%

● 令和4年4月入学者の学歴

区分1		高等学校 (通信制除 く)新卒	高等学校 (通信制除 く)既卒	高等学校 (通信制) 新卒	高等学校 (通信制) 既卒	高等専修 学校 新卒	高等専修 学校 既卒	高等専門 学校 卒業	高等専門 学校 中退	短期大学 卒業	短期大学 中退	大学 卒業	大学 中退
昼間部	男子	183 37.6%	26 5.3%	37 7.6%	4 0.8%	0 0.0%	0 0.0%	1 0.2%	0 0.0%	0 0.0%	0 0.0%	25 5.1%	8 1.6%
	女子	503 57.4%	50 5.7%	92 10.5%	11 1.3%	2 0.2%	0 0.0%	1 0.1%	0 0.0%	6 0.7%	1 0.1%	36 4.1%	13 1.5%
	合計	686 50.3%	76 5.6%	129 9.5%	15 1.1%	2 0.1%	0 0.0%	2 0.1%	0 0.0%	6 0.4%	1 0.1%	61 4.5%	21 1.5%

区分2		専門学校 卒業	専門学校 中退	大学院 卒業	大学院 中退	専門職 大学院 卒業	専門職 大学院 中退	高卒認定	在外教育 機関卒業 (日本人)	在日 外国人 学校卒業	外国人 留学生	その他	合計
昼間部	男子	4 0.8%	1 0.2%	3 0.6%	0 0.0%	0 0.0%	0 0.0%	0 0.0%	0 0.0%	0 0.0%	195 40.0%	0 0.0%	487 100.0%
	女子	6 0.7%	5 0.6%	3 0.3%	0 0.0%	0 0.0%	0 0.0%	5 0.6%	0 0.0%	0 0.0%	142 16.2%	1 0.1%	877 100.0%
	合計	10 0.7%	6 0.4%	6 0.4%	0 0.0%	0 0.0%	0 0.0%	5 0.4%	0 0.0%	0 0.0%	337 24.7%	1 0.1%	1,364 100.0%

区分1		高等学校 (通信制除 く)新卒	高等学校 (通信制除 く)既卒	高等学校 (通信制) 新卒	高等学校 (通信制) 既卒	高等専修 学校 新卒	高等専修 学校 既卒	高等専門 学校 卒業	高等専門 学校 中退	短期大学 卒業	短期大学 中退	大学 卒業	大学 中退
夜間部	男子	2 3.6%	16 28.6%	0 0.0%	1 1.8%	0 0.0%	0 0.0%	1 1.8%	0 0.0%	0 0.0%	0 0.0%	31 55.4%	2 3.6%
	女子	13 9.8%	19 14.3%	1 0.8%	0 0.0%	0 0.0%	0 0.0%	0 0.0%	0 0.0%	7 5.3%	0 0.0%	78 58.6%	3 2.3%
	合計	15 7.9%	35 18.5%	1 0.5%	1 0.5%	0 0.0%	0 0.0%	1 0.5%	0 0.0%	7 3.7%	0 0.0%	109 57.7%	5 2.6%

区分2		専門学校卒業	専門学校中退	大学院卒業	大学院中退	専門職大学院卒業	専門職大学院中退	高卒認定	在外教育機関卒業(日本人)	在日外国人学校卒業	外国人留学生	その他	合計
夜間部	男子	2 3.6%	0 0.0%	0 0.0%	0 0.0%	0 0.0%	0 0.0%	0 0.0%	0 0.0%	0 0.0%	0 0.0%	1 1.8%	56 100.0%
	女子	7 5.3%	2 1.5%	0 0.0%	0 0.0%	0 0.0%	0 0.0%	1 0.8%	0 0.0%	0 0.0%	1 0.8%	1 0.8%	133 100.0%
	合計	9 4.8%	2 1.1%	0 0.0%	0 0.0%	0 0.0%	0 0.0%	1 0.5%	0 0.0%	0 0.0%	1 0.5%	2 1.1%	189 100.0%

●令和4年4月入学者の、年齢別の人数

区分1		17歳以下	18歳	19歳	20歳	21歳	22歳	23歳	24歳	25歳	26歳	27歳	28歳
昼間部	男子	0 0.0%	243 46.3%	41 7.8%	44 8.4%	21 4.0%	34 6.5%	21 4.0%	29 5.5%	26 5.0%	12 2.3%	10 1.9%	7 1.3%
	女子	7 0.7%	620 66.2%	59 6.3%	61 6.5%	33 3.5%	31 3.3%	22 2.3%	25 2.7%	18 1.9%	10 1.1%	10 1.1%	5 0.5%
	合計	7 0.5%	863 59.0%	100 6.8%	105 7.2%	54 3.7%	65 4.4%	43 2.9%	54 3.7%	44 3.0%	22 1.5%	20 1.4%	12 0.8%

区分2		29歳	30～34歳	35～39歳	40～44歳	45～49歳	50～54歳	55～59歳	60歳以上	合計
昼間部	男子	3 0.6%	13 2.5%	4 0.8%	1 0.2%	1 0.2%	0 0.0%	1 0.2%	14 2.7%	525 100.0%
	女子	7 0.7%	9 1.0%	3 0.3%	1 0.1%	1 0.1%	2 0.2%	0 0.0%	13 1.4%	937 100.0%
	合計	10 0.7%	22 1.5%	7 0.5%	2 0.1%	2 0.1%	2 0.1%	1 0.1%	27 1.8%	1462 100.0%

区分1		17歳以下	18歳	19歳	20歳	21歳	22歳	23歳	24歳	25歳	26歳	27歳	28歳
夜間部	男子	0 0.0%	3 5.4%	3 5.4%	2 3.6%	5 8.9%	12 21.4%	6 10.7%	6 10.7%	5 8.9%	4 7.1%	4 7.1%	1 1.8%
	女子	0 0.0%	14 10.5%	6 4.5%	7 5.3%	6 4.5%	19 14.3%	22 16.5%	20 15.0%	18 13.5%	4 3.0%	5 3.8%	2 1.5%
	合計	0 0.0%	17 9.0%	9 4.8%	9 4.8%	11 5.8%	31 16.4%	28 14.8%	26 13.8%	23 12.2%	8 4.2%	9 4.8%	3 1.6%

区分2		29歳	30～34歳	35～39歳	40～44歳	45～49歳	50～54歳	55～59歳	60歳以上	合計
夜間部	男子	1 1.8%	2 3.6%	0 0.0%	0 0.0%	1 1.8%	0 0.0%	0 0.0%	1 1.8%	56 100.0%
	女子	2 1.5%	3 2.3%	4 3.0%	0 0.0%	0 0.0%	1 0.8%	0 0.0%	0 0.0%	133 100.0%
	合計	3 1.6%	5 2.6%	4 2.1%	0 0.0%	1 0.5%	1 0.5%	0 0.0%	1 0.5%	189 100.0%

●令和4年4月入学者のうちダブルスクール生(内数)
(昼間部)

区分	短大 在学中	大学 在学中	他の専門 学校 在学中	高等専門 学校
男子	0 0.0%	0 0.0%	0 0.0%	0 0.0%
女子	0 0.0%	0 0.0%	0 0.0%	0 0.0%
合計	0 0.0%	0 0.0%	0 0.0%	0 0.0%

(夜間部)

区分	短大 在学中	大学 在学中	他の専門 学校 在学中	高等専門 学校
男子	0 0.0%	0 0.0%	0 0.0%	0 0.0%
女子	0 0.0%	5 3.7%	1 0.7%	0 0.0%
合計	0 0.0%	5 2.6%	1 0.5%	0 0.0%

(通信制)

区分	短大 在学中	大学 在学中	他の専門 学校 在学中	高等専門 学校
男子	0 0.0%	0 0.0%	0 0.0%	0 0.0%
女子	0 0.0%	0 0.0%	0 0.0%	0 0.0%
合計	0 0.0%	0 0.0%	0 0.0%	0 0.0%

●令和3年度中の中途退学者/退学理由ごとの人数

	経済的	学力不足	健康上	進路変更	その他	合計
男女合計	30 16.8%	20 11.2%	41 22.9%	48 26.8%	40 22.3%	179 100.0%

●令和4年4月入学者のうち社会人(一定期間の職業経験あり)の人数

区分	昼間部	夜間部	単位制	通信制
男子	24 4.6%	18 32.1%	0 0.0%	0 0.0%
女子	32 3.4%	52 38.8%	0 0.0%	0 0.0%
合計	56 3.8%	70 36.8%	0 0.0%	0 0.0%

■専門課程 第8分野—文化・教養関係 音楽、演劇、映像、放送

回答数 13

	男子	女子	合計
令和4年度 在籍者数 (休学者含む)	2,699	3,639	6,338
	42.6%	57.4%	100.0%
令和4年度 入学志願者数	1,392	1,979	3,371
	41.3%	58.7%	100.0%
令和4年度 入学者数	1,306	1,886	3,192
	40.9%	59.1%	100.0%
令和4年度 入学手続き後の入 学辞退者数	17	27	44
	38.6%	61.4%	100.0%
令和3年5月1日現在の 総在籍者数	2,988	3,893	6,881
	43.4%	56.6%	100.0%
令和4年3月31日現在の 総在籍者数	2,791	3,683	6,474
	43.1%	56.9%	100.0%

	男子	女子	合計
令和3年度中における 中途退学者数	192	208	400
	6.4%	5.3%	5.8%

●修業年限別入学者内訳

区分		1年制	2年制	3年制	4年制	合計
昼間部	男子	10 0.8%	1,250 96.0%	28 2.2%	14 1.1%	1,302 100.0%
	女子	1 0.1%	1,854 98.7%	3 0.2%	21 1.1%	1,879 100.0%
夜間部	男子	4 100.0%	0 0.0%	0 0.0%	0 0.0%	4 100.0%
	女子	7 100.0%	0 0.0%	0 0.0%	0 0.0%	7 100.0%

区分	単位制	通信制
男子	0	0
女子	0	0

●居住地別入学者数(昼間部:令和4年4月)

区分	東京	神奈川	埼玉	千葉	北関東 茨城/栃 木/群馬	その他	合計
男子	502 62.2%	89 11.0%	114 14.1%	74 9.2%	22 2.7%	6 0.7%	807 100.0%
女子	563 55.7%	109 10.8%	174 17.2%	110 10.9%	46 4.5%	9 0.9%	1,011 100.0%
合計	1,065 58.6%	198 10.9%	288 15.8%	184 10.1%	68 3.7%	15 0.8%	1,818 100.0%

●令和4年4月入学者の出身校※高等学校(および高等専修学校)新卒者のみ

区分1	東京	神奈川	埼玉	千葉	北関東 茨城/栃 木/群馬	甲信越 新潟/長 野/山梨	北陸 富山/石 川/福井	中部 岐阜/静 岡/愛知
男子	172 28.7%	67 11.2%	81 13.5%	70 11.7%	46 7.7%	30 5.0%	5 0.8%	30 5.0%
女子	222 25.8%	88 10.2%	150 17.5%	106 12.3%	84 9.8%	30 3.5%	10 1.2%	34 4.0%
合計	394 27.0%	155 10.6%	231 15.8%	176 12.1%	130 8.9%	60 4.1%	15 1.0%	64 4.4%

区分2	北海道 ・東北	近畿	中国	四国	九州・ 沖縄	海外	合計
男子	41 6.8%	9 1.5%	13 2.2%	5 0.8%	30 5.0%	0 0.0%	599 100.0%
女子	65 7.6%	15 1.7%	12 1.4%	13 1.5%	28 3.3%	2 0.2%	859 100.0%
合計	106 7.3%	24 1.6%	25 1.7%	18 1.2%	58 4.0%	2 0.1%	1,458 100.0%

●令和4年4月入学者の学歴

区分1		高等学校 (通信制除 く)新卒	高等学校 (通信制除 く)既卒	高等学校 (通信制) 新卒	高等学校 (通信制) 既卒	高等専修 学校 新卒	高等専修 学校 既卒	高等専門 学校 卒業	高等専門 学校 中退	短期大学 卒業	短期大学 中退	大学 卒業	大学 中退
昼間部	男子	751 66.8%	103 9.2%	53 4.7%	9 0.8%	0 0.0%	0 0.0%	2 0.2%	0 0.0%	3 0.3%	1 0.1%	40 3.6%	36 3.2%
	女子	1,286 78.5%	70 4.3%	94 5.7%	12 0.7%	1 0.1%	0 0.0%	3 0.2%	0 0.0%	4 0.2%	4 0.2%	29 1.8%	29 1.8%
	合計	2,037 73.7%	173 6.3%	147 5.3%	21 0.8%	1 0.04%	0 0.0%	5 0.2%	0 0.0%	7 0.3%	5 0.2%	69 2.5%	65 2.4%

区分2		専門学校 卒業	専門学校 中退	大学院 卒業	大学院 中退	専門職 大学院 卒業	専門職 大学院 中退	高卒認定	在外教育 機関卒業 (日本人)	在日 外国人 学校卒業	外国人 留学生	その他	合計
昼間部	男子	19 1.7%	6 0.5%	1 0.1%	0 0.0%	0 0.0%	0 0.0%	7 0.6%	0 0.0%	0 0.0%	93 8.3%	1 0.1%	1,125 100.0%
	女子	17 1.0%	11 0.7%	1 0.1%	0 0.0%	0 0.0%	0 0.0%	15 0.9%	0 0.0%	0 0.0%	61 3.7%	2 0.12%	1,639 100.0%
	合計	36 1.3%	17 0.6%	2 0.1%	0 0.0%	0 0.0%	0 0.0%	22 0.8%	0 0.0%	0 0.0%	154 5.6%	3 0.11%	2,764 100.0%

区分1		高等学校 (通信制除 く)新卒	高等学校 (通信制除 く)既卒	高等学校 (通信制) 新卒	高等学校 (通信制) 既卒	高等専修 学校 新卒	高等専修 学校 既卒	高等専門 学校 卒業	高等専門 学校 中退	短期大学 卒業	短期大学 中退	大学 卒業	大学 中退
夜間部	男子	0 0.0%	0 0.0%	0 0.0%	0 0.0%	0 0.0%	0 0.0%	0 0.0%	0 0.0%	0 0.0%	0 0.0%	3 75.0%	0 0.0%
	女子	0 0.0%	3 42.9%	0 0.0%	0 0.0%	0 0.0%	0 0.0%	0 0.0%	0 0.0%	1 14.3%	0 0.0%	2 28.6%	0 0.0%
	合計	0 0.0%	3 27.3%	0 0.0%	0 0.0%	0 0.0%	0 0.0%	0 0.0%	0 0.0%	1 9.1%	0 0.0%	5 45.5%	0 0.0%

区分2		専門学校卒業	専門学校中退	大学院卒業	大学院中退	専門職大学院卒業	専門職大学院中退	高卒認定	在外教育機関卒業(日本人)	在日外国人学校卒業	外国人留学生	その他	合計
夜間部	男子	1 25.0%	0 0.0%	0 0.0%	0 0.0%	0 0.0%	0 0.0%	0 0.0%	0 0.0%	0 0.0%	0 0.0%	0 0.0%	4 100.0%
	女子	1 14.3%	0 0.0%	0 0.0%	0 0.0%	0 0.0%	0 0.0%	0 0.0%	0 0.0%	0 0.0%	0 0.0%	0 0.0%	7 100.0%
	合計	2 18.2%	0 0.0%	0 0.0%	0 0.0%	0 0.0%	0 0.0%	0 0.0%	0 0.0%	0 0.0%	0 0.0%	0 0.0%	11 100.0%

●令和4年4月入学者の、年齢別の人数

区分1		17歳以下	18歳	19歳	20歳	21歳	22歳	23歳	24歳	25歳	26歳	27歳	28歳
昼間部	男子	0 0.0%	866 66.6%	152 11.7%	64 4.9%	38 2.9%	56 4.3%	38 2.9%	27 2.1%	14 1.1%	11 0.8%	11 0.8%	4 0.3%
	女子	0 0.0%	1,499 79.8%	174 9.3%	68 3.6%	33 1.8%	38 2.0%	15 0.8%	19 1.0%	12 0.6%	8 0.4%	5 0.3%	3 0.2%
	合計	0 0.0%	2,365 74.4%	326 10.3%	132 4.2%	71 2.2%	94 3.0%	53 1.7%	46 1.4%	26 0.8%	19 0.6%	16 0.5%	7 0.2%

区分2		29歳	30~34歳	35~39歳	40~44歳	45~49歳	50~54歳	55~59歳	60歳以上	合計
昼間部	男子	9 0.7%	9 0.7%	1 0.1%	0 0.0%	0 0.0%	0 0.0%	1 0.1%	0 0.0%	1,301 100.0%
	女子	1 0.1%	3 0.2%	1 0.1%	0 0.0%	0 0.0%	0 0.0%	0 0.0%	0 0.0%	1,879 100.0%
	合計	10 0.3%	12 0.4%	2 0.06%	0 0.0%	0 0.0%	0 0.0%	1 0.03%	0 0.0%	3,180 100.0%

区分1		17歳以下	18歳	19歳	20歳	21歳	22歳	23歳	24歳	25歳	26歳	27歳	28歳
夜間部	男子	0 0.0%	0 0.0%	0 0.0%	1 25.0%	1 25.0%	0 0.0%	2 50.0%	0 0.0%	0 0.0%	0 0.0%	0 0.0%	0 0.0%
	女子	0 0.0%	0 0.0%	0 0.0%	1 14.3%	0 0.0%	1 14.3%	1 14.3%	2 28.6%	1 14.3%	0 0.0%	1 14.3%	0 0.0%
	合計	0 0.0%	0 0.0%	0 0.0%	2 18.2%	1 9.1%	1 9.1%	3 27.3%	2 18.2%	1 9.1%	0 0.0%	1 9.1%	0 0.0%

区分2		29歳	30~34歳	35~39歳	40~44歳	45~49歳	50~54歳	55~59歳	60歳以上	合計
夜間部	男子	0 0.0%	0 0.0%	0 0.0%	0 0.0%	0 0.0%	0 0.0%	0 0.0%	0 0.0%	4 100.0%
	女子	0 0.0%	0 0.0%	0 0.0%	0 0.0%	0 0.0%	0 0.0%	0 0.0%	0 0.0%	7 100.0%
	合計	0 0.0%	0 0.0%	0 0.0%	0 0.0%	0 0.0%	0 0.0%	0 0.0%	0 0.0%	11 100.0%

●令和4年4月入学者のうちダブルスクール生(内数)
(昼間部)

区分	短大 在学中	大学 在学中	他の専門 学校 在学中	高等専門 学校
男子	0 0.0%	2 0.2%	0 0.0%	0 0.0%
女子	0 0.0%	0 0.0%	0 0.0%	0 0.0%
合計	0 0.0%	2 0.1%	0 0.0%	0 0.0%

(夜間部)

区分	短大 在学中	大学 在学中	他の専門 学校 在学中	高等専門 学校
男子	0 0.0%	1 25.0%	0 0.0%	0 0.0%
女子	0 0.0%	0 0.0%	0 0.0%	0 0.0%
合計	0 0.0%	1 9.1%	0 0.0%	0 0.0%

(通信制)

区分	短大 在学中	大学 在学中	他の専門 学校 在学中	高等専門 学校
男子	0 0.0%	0 0.0%	0 0.0%	0 0.0%
女子	0 0.0%	0 0.0%	0 0.0%	0 0.0%
合計	0 0.0%	0 0.0%	0 0.0%	0 0.0%

●令和3年度中の中途退学者/退学理由ごとの人数

	経済的	学力不足	健康上	進路変更	その他	合計
男女合計	38 9.5%	52 13.0%	103 25.8%	81 20.3%	126 31.5%	400 100.0%

●令和4年4月入学者のうち社会人(一定期間の職業経験あり)の人数

区分	昼間部	夜間部	単位制	通信制
男子	44 3.4%	0 0.0%	0 0.0%	0 0.0%
女子	37 2.0%	0 0.0%	0 0.0%	0 0.0%
合計	81 2.5%	0 0.0%	0 0.0%	0 0.0%

■ 専門課程 第8分野—文化・教養関係 法律行政

回答数 5

	男子	女子	合計
令和4年度 在籍者数 (休学者含む)	726	284	1,010
	71.9%	28.1%	100.0%
令和4年度 入学志願者数	486	190	676
	71.9%	28.1%	100.0%
令和4年度 入学者数	402	151	553
	72.7%	27.3%	100.0%
令和4年度 入学手続き後の入 学辞退者数	37	18	55
	67.3%	32.7%	100.0%
令和3年5月1日現在の 総在籍者数	899	306	1,205
	74.6%	25.4%	100.0%
令和4年3月31日現在の 総在籍者数	843	290	1,133
	74.4%	25.6%	100.0%
令和3年度中における 中途退学者数	58	17	75
	6.5%	5.6%	6.2%

● 修業年限別入学者内訳

区分		1年制	2年制	3年制	4年制	合計
昼間部	男子	96	292	0	14	402
		23.9%	72.6%	0.0%	3.5%	100.0%
夜間部	女子	28	119	0	4	151
		18.5%	78.8%	0.0%	2.6%	100.0%
夜間部	男子	0	0	0	0	0
		0.0%	0.0%	0.0%	0.0%	0.0%
夜間部	女子	0	0	0	0	0
		0.0%	0.0%	0.0%	0.0%	0.0%
区分	単位制	通信制				
男子	0	0				
女子	0	0				

● 居住地別入学者数(昼間部:令和4年4月)

区分	東京	神奈川	埼玉	千葉	北関東 茨城/栃 木/群馬	その他	合計
男子	144	174	49	32	3	0	402
	35.8%	43.3%	12.2%	8.0%	0.7%	0.0%	100.0%
女子	74	45	18	14	0	0	151
	49.0%	29.8%	11.9%	9.3%	0.0%	0.0%	100.0%
合計	218	219	67	46	3	0	553
	39.4%	39.6%	12.1%	8.3%	0.5%	0.0%	100.0%

● 令和4年4月入学者の出身校※高等学校(および高等専修学校)新卒者のみ

区分1	東京	神奈川	埼玉	千葉	北関東 茨城/栃 木/群馬	甲信越 新潟/長 野/山梨	北陸 富山/石 川/福井	中部 岐阜/静 岡/愛知
男子	139	126	36	30	4	3	1	0
	40.5%	36.7%	10.5%	8.7%	1.2%	0.9%	0.3%	0.0%
女子	52	32	12	11	2	1	0	0
	45.6%	28.1%	10.5%	9.6%	1.8%	0.9%	0.0%	0.0%
合計	191	158	48	41	6	4	1	0
	41.8%	34.6%	10.5%	9.0%	1.3%	0.9%	0.2%	0.0%

区分2	北海道 ・東北	近畿	中国	四国	九州・ 沖縄	海外	合計
男子	3	0	0	0	1	0	343
	0.9%	0.0%	0.0%	0.0%	0.3%	0.0%	100.0%
女子	1	0	2	0	1	0	114
	0.9%	0.0%	1.8%	0.0%	0.9%	0.0%	100.0%
合計	4	0	2	0	2	0	457
	0.9%	0.0%	0.4%	0.0%	0.4%	0.0%	100.0%

● 令和4年4月入学者の学歴

区分1	高等学校 (通信制除 く)新卒	高等学校 (通信制除 く)既卒	高等学校 (通信制) 新卒	高等学校 (通信制) 既卒	高等専修 学校 新卒	高等専修 学校 既卒	高等専門 学校 卒業	高等専門 学校 中退	短期大学 卒業	短期大学 中退	大学 卒業	大学 中退	
昼間部	男子	330	30	10	4	0	0	0	0	0	0	1	4
		82.1%	7.5%	2.5%	1.0%	0.0%	0.0%	0.0%	0.0%	0.0%	0.0%	0.2%	1.0%
	女子	109	7	6	2	0	0	0	0	2	1	1	2
	72.2%	4.6%	4.0%	1.3%	0.0%	0.0%	0.0%	0.0%	1.3%	0.7%	0.7%	1.3%	
合計	439	37	16	6	0	0	0	0	2	1	2	6	
	79.4%	6.7%	2.9%	1.1%	0.0%	0.0%	0.0%	0.0%	0.4%	0.2%	0.4%	1.1%	

区分2	専門学校 卒業	専門学校 中退	大学院 卒業	大学院 中退	専門職 大学院 卒業	専門職 大学院 中退	高卒認定	在外教育 機関卒業 (日本人)	在日 外国人 学校卒業	外国人 留学生	その他	合計
昼間部	男子	6	0	0	0	0	2	0	0	14	1	402
		1.5%	0.0%	0.0%	0.0%	0.0%	0.5%	0.0%	0.0%	3.5%	0.2%	100.0%
	女子	1	0	0	0	0	1	0	0	19	0	151
	0.7%	0.0%	0.0%	0.0%	0.0%	0.0%	0.7%	0.0%	12.6%	0.0%	100.0%	
合計	7	0	0	0	0	3	3	0	33	1	553	
	1.3%	0.0%	0.0%	0.0%	0.0%	0.5%	0.0%	0.0%	6.0%	0.2%	100.0%	

区分1	高等学校 (通信制除 く)新卒	高等学校 (通信制除 く)既卒	高等学校 (通信制) 新卒	高等学校 (通信制) 既卒	高等専修 学校 新卒	高等専修 学校 既卒	高等専門 学校 卒業	高等専門 学校 中退	短期大学 卒業	短期大学 中退	大学 卒業	大学 中退
夜間部	男子	0	0	0	0	0	0	0	0	0	0	0
		0.0%	0.0%	0.0%	0.0%	0.0%	0.0%	0.0%	0.0%	0.0%	0.0%	0.0%
	女子	0	0	0	0	0	0	0	0	0	0	0
	0.0%	0.0%	0.0%	0.0%	0.0%	0.0%	0.0%	0.0%	0.0%	0.0%	0.0%	0.0%
合計	0	0	0	0	0	0	0	0	0	0	0	0
	0.0%	0.0%	0.0%	0.0%	0.0%	0.0%	0.0%	0.0%	0.0%	0.0%	0.0%	0.0%

区分 2		専門学校卒業	専門学校中退	大学院卒業	大学院中退	専門職大学院卒業	専門職大学院中退	高卒認定	在外教育機関卒業(日本人)	在日外国人学校卒業	外国人留学生	その他	合計
夜間部	男子	0	0	0	0	0	0	0	0	0	0	0	0
		0.0%	0.0%	0.0%	0.0%	0.0%	0.0%	0.0%	0.0%	0.0%	0.0%	0.0%	0.0%
	女子	0	0	0	0	0	0	0	0	0	0	0	0
		0.0%	0.0%	0.0%	0.0%	0.0%	0.0%	0.0%	0.0%	0.0%	0.0%	0.0%	0.0%
	合計	0	0	0	0	0	0	0	0	0	0	0	0
		0.0%	0.0%	0.0%	0.0%	0.0%	0.0%	0.0%	0.0%	0.0%	0.0%	0.0%	0.0%

●令和4年4月入学者の、年齢別の人数

区分 1		17歳以下	18歳	19歳	20歳	21歳	22歳	23歳	24歳	25歳	26歳	27歳	28歳
昼間部	男子	0	207	148	27	10	5	1	0	1	0	0	0
		0.0%	51.5%	36.8%	6.7%	2.5%	1.2%	0.2%	0.0%	0.2%	0.0%	0.0%	0.0%
	女子	0	74	43	18	6	2	2	0	2	1	0	0
		0.0%	49.0%	28.5%	11.9%	4.0%	1.3%	1.3%	0.0%	1.3%	0.7%	0.0%	0.0%
	合計	0	281	191	45	16	7	3	0	3	1	0	0
		0.0%	50.8%	34.5%	8.1%	2.9%	1.3%	0.5%	0.0%	0.5%	0.2%	0.0%	0.0%

区分 2		29歳	30～34歳	35～39歳	40～44歳	45～49歳	50～54歳	55～59歳	60歳以上	合計
昼間部	男子	1	0	2	0	0	0	0	0	402
		0.2%	0.0%	0.5%	0.0%	0.0%	0.0%	0.0%	0.0%	100.0%
	女子	2	1	0	0	0	0	0	0	151
		1.3%	0.7%	0.0%	0.0%	0.0%	0.0%	0.0%	0.0%	100.0%
	合計	3	1	2	0	0	0	0	0	553
		0.5%	0.2%	0.4%	0.0%	0.0%	0.0%	0.0%	0.0%	100.0%

区分 1		17歳以下	18歳	19歳	20歳	21歳	22歳	23歳	24歳	25歳	26歳	27歳	28歳
夜間部	男子	0	0	0	0	0	0	0	0	0	0	0	0
		0.0%	0.0%	0.0%	0.0%	0.0%	0.0%	0.0%	0.0%	0.0%	0.0%	0.0%	0.0%
	女子	0	0	0	0	0	0	0	0	0	0	0	0
		0.0%	0.0%	0.0%	0.0%	0.0%	0.0%	0.0%	0.0%	0.0%	0.0%	0.0%	0.0%
	合計	0	0	0	0	0	0	0	0	0	0	0	0
		0.0%	0.0%	0.0%	0.0%	0.0%	0.0%	0.0%	0.0%	0.0%	0.0%	0.0%	0.0%

区分 2		29歳	30～34歳	35～39歳	40～44歳	45～49歳	50～54歳	55～59歳	60歳以上	合計
夜間部	男子	0	0	0	0	0	0	0	0	0
		0.0%	0.0%	0.0%	0.0%	0.0%	0.0%	0.0%	0.0%	0.0%
	女子	0	0	0	0	0	0	0	0	0
		0.0%	0.0%	0.0%	0.0%	0.0%	0.0%	0.0%	0.0%	0.0%
	合計	0	0	0	0	0	0	0	0	0
		0.0%	0.0%	0.0%	0.0%	0.0%	0.0%	0.0%	0.0%	0.0%

●令和4年4月入学者のうちダブルスクール生(内数)
(昼間部)

区分	短大 在学中	大学 在学中	他の専門 学校 在学中	高等専門 学校
男子	0	0	0	0
	0.0%	0.0%	0.0%	0.0%
女子	0	0	0	0
	0.0%	0.0%	0.0%	0.0%
合計	0	0	0	0
	0.0%	0.0%	0.0%	0.0%

(夜間部)

区分	短大 在学中	大学 在学中	他の専門 学校 在学中	高等専門 学校
男子	0	0	0	0
	0.0%	0.0%	0.0%	0.0%
女子	0	0	0	0
	0.0%	0.0%	0.0%	0.0%
合計	0	0	0	0
	0.0%	0.0%	0.0%	0.0%

(通信制)

区分	短大 在学中	大学 在学中	他の専門 学校 在学中	高等専門 学校
男子	0	0	0	0
	0.0%	0.0%	0.0%	0.0%
女子	0	0	0	0
	0.0%	0.0%	0.0%	0.0%
合計	0	0	0	0
	0.0%	0.0%	0.0%	0.0%

●令和3年度中の中途退学者／退学理由ごとの人数

	経済的	学力不足	健康上	進路変更	その他	合計
男女合計	6	17	14	23	15	75
	8.0%	22.7%	18.7%	30.7%	20.0%	100.0%

●令和4年4月入学者のうち社会人(一定期間の職業経験あり)の人数

区分	昼間部	夜間部	単位制	通信制
男子	0	0	0	0
	0.0%	0.0%	0.0%	0.0%
女子	0	0	0	0
	0.0%	0.0%	0.0%	0.0%
合計	0	0	0	0
	0.0%	0.0%	0.0%	0.0%

■ 専門課程 第8分野—文化・教養関係 スポーツ

回答数 9

	男子	女子	合計
令和4年度 在籍者数 (休学者含む)	1,453	488	1,941
	74.9%	25.1%	100.0%
令和4年度 入学志願者数	647	234	881
	73.4%	26.6%	100.0%
令和4年度 入学者数	615	226	841
	73.1%	26.9%	100.0%
令和4年度 入学手続き後の入 学辞退者数	19	8	27
	70.4%	29.6%	100.0%
令和3年5月1日現在の 総在籍者数	1,683	526	2,209
	76.2%	23.8%	100.0%
令和4年3月31日現在の 総在籍者数	1,581	509	2,090
	75.6%	24.4%	100.0%

令和3年度中における 中途退学者数	男子	女子	合計
	95	16	111
	5.6%	3.0%	5.0%

● 修業年限別入学者内訳

区分		1年制	2年制	3年制	4年制	合計
昼間部	男子	3 0.5%	461 77.1%	106 17.7%	28 4.7%	598 100.0%
	女子	6 2.7%	173 79.0%	35 16.0%	5 2.3%	219 100.0%
夜間部	男子	0	17	0	0	17
	女子	0	7	0	0	7
		0.0%	100.0%	0.0%	0.0%	100.0%

区分	単位制	通信制
男子	169	0
女子	92	0

● 居住地別入学者数(昼間部:令和4年4月)

区分	東京	神奈川	埼玉	千葉	北関東 茨城/栃 木/群馬	その他	合計
男子	216 50.6%	29 6.8%	87 20.4%	66 15.5%	19 4.4%	10 2.3%	427 100.0%
女子	91 50.6%	5 2.8%	32 17.8%	36 20.0%	8 4.4%	8 4.4%	180 100.0%
合計	307 50.6%	34 5.6%	119 19.6%	102 16.8%	27 4.4%	18 3.0%	607 100.0%

● 令和4年4月入学者の出身校※高等学校(および高等専修学校)新卒者のみ

区分1	東京	神奈川	埼玉	千葉	北関東 茨城/栃 木/群馬	甲信越 新潟/長 野/山梨	北陸 富山/石 川/福井	中部 岐阜/静 岡/愛知
男子	150 38.5%	19 4.9%	73 18.7%	59 15.1%	40 10.3%	11 2.8%	3 0.8%	11 2.8%
女子	59 35.1%	3 1.8%	27 16.1%	31 18.5%	19 11.3%	8 4.8%	1 0.6%	3 1.8%
合計	209 37.5%	22 3.9%	100 17.9%	90 16.1%	59 10.6%	19 3.4%	4 0.7%	14 2.5%

区分2	北海道 ・東北	近畿	中国	四国	九州・ 沖縄	海外	合計
男子	13 3.3%	1 0.3%	0 0.0%	1 0.3%	8 2.1%	1 0.3%	390 100.0%
女子	8 4.8%	4 2.4%	0 0.6%	0 0.0%	4 2.4%	0 0.0%	168 100.0%
合計	21 3.8%	5 0.9%	1 0.2%	1 0.2%	12 2.2%	1 0.2%	558 100.0%

● 令和4年4月入学者の学歴

区分1	高等学校 (通信制除 く)新卒	高等学校 (通信制除 く)既卒	高等学校 (通信制) 新卒	高等学校 (通信制) 既卒	高等専修 学校 新卒	高等専修 学校 既卒	高等専門 学校 卒業	高等専門 学校 中退	短期大学 卒業	短期大学 中退	大学 卒業	大学 中退
昼間部	男子	322 75.8%	15 3.5%	38 8.9%	5 1.2%	0 0.0%	0 0.0%	0 0.0%	0 0.2%	1 0.0%	0 3.5%	11 2.6%
	女子	147 82.1%	1 0.6%	11 6.1%	1 0.6%	0 0.0%	0 0.0%	0 0.0%	0 0.6%	1 0.0%	0 4.5%	3 1.7%
	合計	469 77.6%	16 2.6%	49 8.1%	6 1.0%	0 0.0%	0 0.0%	0 0.0%	0 0.3%	2 0.0%	0 0.0%	23 3.8%

区分2	専門学校 卒業	専門学校 中退	大学院 卒業	大学院 中退	専門職 大学院 卒業	専門職 大学院 中退	高卒認定	在外教育 機関卒業 (日本人)	在日 外国人 学校卒業	外国人 留学生	その他	合計
昼間部	男子	5 1.2%	2 0.5%	0 0.0%	0 0.0%	0 0.0%	0 0.2%	1 0.0%	0 0.0%	0 0.7%	3 1.6%	425 100.0%
	女子	2 1.1%	1 0.6%	0 0.0%	0 0.0%	0 0.0%	0 0.6%	1 0.0%	0 0.0%	1 0.6%	2 1.1%	179 100.0%
	合計	7 1.2%	3 0.5%	0 0.0%	0 0.0%	0 0.0%	0 0.3%	2 0.0%	0 0.0%	0 0.7%	4 1.5%	604 100.0%

区分1	高等学校 (通信制除 く)新卒	高等学校 (通信制除 く)既卒	高等学校 (通信制) 新卒	高等学校 (通信制) 既卒	高等専修 学校 新卒	高等専修 学校 既卒	高等専門 学校 卒業	高等専門 学校 中退	短期大学 卒業	短期大学 中退	大学 卒業	大学 中退
夜間部	男子	0 0.0%	0 0.0%	0 0.0%	0 0.0%	0 0.0%	0 0.0%	0 0.0%	0 0.0%	0 0.0%	12 70.6%	2 11.8%
	女子	0 0.0%	1 14.3%	0 0.0%	0 0.0%	0 0.0%	0 0.0%	0 0.0%	0 0.0%	0 0.0%	3 42.9%	0 0.0%
	合計	0 0.0%	1 4.2%	0 0.0%	0 0.0%	0 0.0%	0 0.0%	0 0.0%	0 0.0%	0 0.0%	0 0.0%	15 62.5%

区分2		専門学校卒業	専門学校中退	大学院卒業	大学院中退	専門職大学院卒業	専門職大学院中退	高卒認定	在外教育機関卒業(日本人)	在日外国人学校卒業	外国人留学生	その他	合計
夜間部	男子	2	0	0	0	0	0	0	0	0	0	1	17
		11.8%	0.0%	0.0%	0.0%	0.0%	0.0%	0.0%	0.0%	0.0%	0.0%	5.9%	100.0%
	女子	3	0	0	0	0	0	0	0	0	0	0	7
		42.9%	0.0%	0.0%	0.0%	0.0%	0.0%	0.0%	0.0%	0.0%	0.0%	0.0%	100.0%
	合計	5	0	0	0	0	0	0	0	0	0	1	24
		20.8%	0.0%	0.0%	0.0%	0.0%	0.0%	0.0%	0.0%	0.0%	0.0%	4.2%	100.0%

●令和4年4月入学者の、年齢別の人数

区分1		17歳以下	18歳	19歳	20歳	21歳	22歳	23歳	24歳	25歳	26歳	27歳	28歳
昼間部	男子	0	499	34	19	14	9	2	5	2	1	0	1
		0.0%	84.6%	5.8%	3.2%	2.4%	1.5%	0.3%	0.8%	0.3%	0.2%	0.0%	0.2%
	女子	0	174	5	4	7	3	1	1	1	0	0	1
		0.0%	86.6%	2.5%	2.0%	3.5%	1.5%	0.5%	0.5%	0.5%	0.0%	0.0%	0.5%
	合計	0	673	39	23	21	12	3	6	3	1	0	2
		0.0%	85.1%	4.9%	2.9%	2.7%	1.5%	0.4%	0.8%	0.4%	0.1%	0.0%	0.3%

区分2		29歳	30～34歳	35～39歳	40～44歳	45～49歳	50～54歳	55～59歳	60歳以上	合計
昼間部	男子	0	2	0	0	1	1	0	0	590
		0.0%	0.3%	0.0%	0.0%	0.2%	0.2%	0.0%	0.0%	100.0%
	女子	0	1	1	1	1	0	0	0	201
		0.0%	0.5%	0.5%	0.5%	0.5%	0.0%	0.0%	0.0%	100.0%
	合計	0	3	1	1	2	1	0	0	791
		0.0%	0.4%	0.1%	0.1%	0.3%	0.1%	0.0%	0.0%	100.0%

区分1		17歳以下	18歳	19歳	20歳	21歳	22歳	23歳	24歳	25歳	26歳	27歳	28歳
夜間部	男子	0	0	2	0	1	7	2	1	1	1	0	0
		0.0%	0.0%	11.8%	0.0%	5.9%	41.2%	11.8%	5.9%	5.9%	5.9%	0.0%	0.0%
	女子	0	0	0	0	0	0	2	1	3	1	0	0
		0.0%	0.0%	0.0%	0.0%	0.0%	0.0%	28.6%	14.3%	42.9%	14.3%	0.0%	0.0%
	合計	0	0	2	0	1	7	4	2	4	2	0	0
		0.0%	0.0%	8.3%	0.0%	4.2%	29.2%	16.7%	8.3%	16.7%	8.3%	0.0%	0.0%

区分2		29歳	30～34歳	35～39歳	40～44歳	45～49歳	50～54歳	55～59歳	60歳以上	合計
夜間部	男子	2	0	0	0	0	0	0	0	17
		11.8%	0.0%	0.0%	0.0%	0.0%	0.0%	0.0%	0.0%	100.0%
	女子	0	0	0	0	0	0	0	0	7
		0.0%	0.0%	0.0%	0.0%	0.0%	0.0%	0.0%	0.0%	100.0%
	合計	2	0	0	0	0	0	0	0	24
		8.3%	0.0%	0.0%	0.0%	0.0%	0.0%	0.0%	0.0%	100.0%

●令和4年4月入学者のうちダブルスクール生(内数)

(昼間部)

区分	短大在学中	大学在学中	他の専門学校在学中	高等専門学校
男子	0	0	27	0
	0.0%	0.0%	4.5%	0.0%
女子	0	0	9	0
	0.0%	0.0%	4.1%	0.0%
合計	0	0	36	0
	0.0%	0.0%	4.4%	0.0%

(夜間部)

区分	短大在学中	大学在学中	他の専門学校在学中	高等専門学校
男子	0	0	0	0
	0.0%	0.0%	0.0%	0.0%
女子	0	0	0	0
	0.0%	0.0%	0.0%	0.0%
合計	0	0	0	0
	0.0%	0.0%	0.0%	0.0%

(通信制)

区分	短大在学中	大学在学中	他の専門学校在学中	高等専門学校
男子	0	0	0	0
	0.0%	0.0%	0.0%	0.0%
女子	0	0	0	0
	0.0%	0.0%	0.0%	0.0%
合計	0	0	0	0
	0.0%	0.0%	0.0%	0.0%

●令和3年度中の中途退学者／退学理由ごとの人数

	経済的	学力不足	健康上	進路変更	その他	合計
男女合計	5	19	19	43	25	111
	4.5%	17.1%	17.1%	38.7%	22.5%	100.0%

●令和4年4月入学者のうち社会人(一定期間の職業経験あり)の人数

区分	昼間部	夜間部	単位制	通信制
男子	16	11	12	0
	2.7%	64.7%	7.1%	0.0%
女子	1	6	1	0
	0.5%	85.7%	1.1%	0.0%
合計	17	17	13	0
	2.1%	70.8%	5.0%	0.0%

■ 専門課程 第8分野—文化・教養関係 動物

回答数 10

	男子	女子	合計
令和4年度 在籍者数 (休学者含む)	495	1,883	2,378
	20.8%	79.2%	100.0%
令和4年度 入学志願者数	186	1,216	1,402
	13.3%	86.7%	100.0%
令和4年度 入学者数	149	1,012	1,161
	12.8%	87.2%	100.0%
令和4年度 入学手続き後の入 学辞退者数	2	15	17
	11.8%	88.2%	100.0%
令和3年5月1日現在の 総在籍者数	389	2,067	2,456
	15.8%	84.2%	100.0%
令和4年3月31日現在の 総在籍者数	343	1,952	2,295
	14.9%	85.1%	100.0%
令和3年度中における 中途退学者数	22	99	121
	5.7%	4.8%	4.9%

● 修業年限別入学者内訳

区分		1年制	2年制	3年制	4年制	合計
昼間部	男子	0	104	45	2	151
		0.0%	68.9%	29.8%	1.3%	100.0%
夜間部	女子	0	535	400	23	958
		0.0%	55.8%	41.8%	2.4%	100.0%
夜間部	男子	0	0	0	0	0
		0.0%	0.0%	0.0%	0.0%	0.0%
夜間部	女子	0	0	0	0	0
		0.0%	0.0%	0.0%	0.0%	0.0%
区分	単位制	通信制				
男子	0	2				
女子	0	9				

● 居住地別入学者数(昼間部:令和4年4月)

区分	東京	神奈川	埼玉	千葉	北関東 茨城/栃 木/群馬	その他	合計
男子	51	36	34	15	1	0	137
	37.2%	26.3%	24.8%	10.9%	0.7%	0.0%	100.0%
女子	477	205	268	84	7	9	1,050
	45.4%	19.5%	25.5%	8.0%	0.7%	0.9%	100.0%
合計	528	241	302	99	8	9	1,187
	44.5%	20.3%	25.4%	8.3%	0.7%	0.8%	100.0%

● 令和4年4月入学者の出身校※高等学校(および高等専修学校)新卒者のみ

区分1	東京	神奈川	埼玉	千葉	北関東 茨城/栃 木/群馬	甲信越 新潟/長 野/山梨	北陸 富山/石 川/福井	中部 岐阜/静 岡/愛知
男子	40	33	22	11	5	3	0	1
	33.6%	27.7%	18.5%	9.2%	4.2%	2.5%	0.0%	0.8%
女子	367	168	234	77	19	24	0	9
	39.3%	18.0%	25.1%	8.3%	2.0%	2.6%	0.0%	1.0%
合計	407	201	256	88	24	27	0	10
	38.7%	19.1%	24.3%	8.4%	2.3%	2.6%	0.0%	1.0%

区分2	北海道 ・東北	近畿	中国	四国	九州・ 沖縄	海外	合計
男子	1	0	0	1	2	0	119
	0.8%	0.0%	0.0%	0.8%	1.7%	0.0%	100.0%
女子	15	6	2	2	10	0	933
	1.6%	0.6%	0.2%	0.2%	1.1%	0.0%	100.0%
合計	16	6	2	3	12	0	1,052
	1.5%	0.6%	0.2%	0.3%	1.1%	0.0%	100.0%

● 令和4年4月入学者の学歴

区分1		高等学校 (通信制除 く)新卒	高等学校 (通信制除 く)既卒	高等学校 (通信制) 新卒	高等学校 (通信制) 既卒	高等専修 学校 新卒	高等専修 学校 既卒	高等専門 学校 卒業	高等専門 学校 中退	短期大学 卒業	短期大学 中退	大学 卒業	大学 中退
昼間部	男子	111	4	24	1	0	0	0	0	0	0	5	2
		74.5%	2.7%	16.1%	0.7%	0.0%	0.0%	0.0%	0.0%	0.0%	0.0%	3.4%	1.3%
	女子	884	19	60	9	0	0	0	0	0	1	0	17
	87.4%	1.9%	5.9%	0.9%	0.0%	0.0%	0.0%	0.0%	0.0%	0.1%	0.0%	1.7%	1.0%
合計	995	23	84	10	0	0	0	0	0	1	0	22	12
	85.7%	2.0%	7.2%	0.9%	0.0%	0.0%	0.0%	0.0%	0.0%	0.1%	0.0%	1.9%	1.0%

区分2		専門学校 卒業	専門学校 中退	大学院 卒業	大学院 中退	専門職 大学院 卒業	専門職 大学院 中退	高卒認定	在外教育 機関卒業 (日本人)	在日 外国人 学校卒業	外国人 留学生	その他	合計
昼間部	男子	1	0	1	0	0	0	0	0	0	0	0	149
		0.7%	0.0%	0.7%	0.0%	0.0%	0.0%	0.0%	0.0%	0.0%	0.0%	0.0%	100.0%
	女子	6	1	0	0	0	0	0	4	0	0	1	1,012
	0.6%	0.1%	0.0%	0.0%	0.0%	0.0%	0.0%	0.4%	0.0%	0.0%	0.1%	100.0%	
合計	7	1	1	0	0	0	0	4	0	0	1	1,161	
	0.6%	0.1%	0.1%	0.0%	0.0%	0.0%	0.0%	0.3%	0.0%	0.0%	0.1%	100.0%	

区分1		高等学校 (通信制除 く)新卒	高等学校 (通信制除 く)既卒	高等学校 (通信制) 新卒	高等学校 (通信制) 既卒	高等専修 学校 新卒	高等専修 学校 既卒	高等専門 学校 卒業	高等専門 学校 中退	短期大学 卒業	短期大学 中退	大学 卒業	大学 中退
夜間部	男子	0	0	0	0	0	0	0	0	0	0	0	0
		0.0%	0.0%	0.0%	0.0%	0.0%	0.0%	0.0%	0.0%	0.0%	0.0%	0.0%	0.0%
	女子	0	0	0	0	0	0	0	0	0	0	0	0
	0.0%	0.0%	0.0%	0.0%	0.0%	0.0%	0.0%	0.0%	0.0%	0.0%	0.0%	0.0%	0.0%
合計	0	0	0	0	0	0	0	0	0	0	0	0	0
	0.0%	0.0%	0.0%	0.0%	0.0%	0.0%	0.0%	0.0%	0.0%	0.0%	0.0%	0.0%	0.0%

区分2		専門学校卒業	専門学校中退	大学院卒業	大学院中退	専門職大学院卒業	専門職大学院中退	高卒認定	在外教育機関卒業(日本人)	在日外国人学校卒業	外国人留学生	その他	合計
夜間部	男子	0	0	0	0	0	0	0	0	0	0	0	0
	女子	0	0	0	0	0	0	0	0	0	0	0	0
	合計	0	0	0	0	0	0	0	0	0	0	0	0

●令和4年4月入学者の、年齢別の人数

区分1		17歳以下	18歳	19歳	20歳	21歳	22歳	23歳	24歳	25歳	26歳	27歳	28歳
昼間部	男子	0	128	7	3	3	3	2	1	0	1	0	0
	女子	0	915	37	11	8	7	11	6	4	5	2	2
	合計	0	1,043	44	14	11	10	13	7	4	6	2	2

区分2		29歳	30~34歳	35~39歳	40~44歳	45~49歳	50~54歳	55~59歳	60歳以上	合計
昼間部	男子	0	0	0	0	0	0	1	0	149
	女子	1	1	2	0	0	0	0	0	1,012
	合計	1	1	2	0	0	0	1	0	1,161

区分1		17歳以下	18歳	19歳	20歳	21歳	22歳	23歳	24歳	25歳	26歳	27歳	28歳
夜間部	男子	0	0	0	0	0	0	0	0	0	0	0	0
	女子	0	0	0	0	0	0	0	0	0	0	0	0
	合計	0	0	0	0	0	0	0	0	0	0	0	0

区分2		29歳	30~34歳	35~39歳	40~44歳	45~49歳	50~54歳	55~59歳	60歳以上	合計
夜間部	男子	0	0	0	0	0	0	0	0	0
	女子	0	0	0	0	0	0	0	0	0
	合計	0	0	0	0	0	0	0	0	0

●令和4年4月入学者のうちダブルスクール生(内数)
(昼間部)

区分	短大在学中	大学在学中	他の専門学校在学中	高等専門学校
男子	0	0	0	0
女子	0	1	0	0
合計	0	1	0	0

(夜間部)

区分	短大在学中	大学在学中	他の専門学校在学中	高等専門学校
男子	0	0	0	0
女子	0	0	0	0
合計	0	0	0	0

(通信制)

区分	短大在学中	大学在学中	他の専門学校在学中	高等専門学校
男子	0	0	0	0
女子	0	0	0	0
合計	0	0	0	0

●令和3年度中の中途退学者/退学理由ごとの人数

	経済的	学力不足	健康上	進路変更	その他	合計
男女合計	0	7	29	36	16	88

●令和4年4月入学者のうち社会人(一定期間の職業経験あり)の人数

区分	昼間部	夜間部	単位制	通信制
男子	5	0	0	0
女子	24	0	0	1
合計	29	0	0	1

■専門課程 第8分野—文化・教養関係 アニメ、声優、ゲーム

回答数 9

	男子	女子	合計
令和4年度 在籍者数 (休学者含む)	818	1,121	1,939
	42.2%	57.8%	100.0%
令和4年度 入学志願者数	384	552	936
	41.0%	59.0%	100.0%
令和4年度 入学者数	359	535	894
	40.2%	59.8%	100.0%
令和4年度 入学手続き後の入 学辞退者数	2	2	4
	50.0%	50.0%	100.0%
令和3年5月1日現在の 総在籍者数	833	1,105	1,938
	43.0%	57.0%	100.0%
令和4年3月31日現在の 総在籍者数	817	1,080	1,897
	43.1%	56.9%	100.0%

令和3年度中における 中途退学者数	男子	女子	合計
	15	24	39
	1.8%	2.2%	2.0%

●修業年限別入学者内訳

区分		1年制	2年制	3年制	4年制	合計
昼間部	男子	0	290	0	69	359
		0.0%	80.8%	0.0%	19.2%	100.0%
夜間部	女子	0	456	0	79	535
		0.0%	85.2%	0.0%	14.8%	100.0%
夜間部	男子	0	0	0	0	0
		0.0%	0.0%	0.0%	0.0%	0.0%
夜間部	女子	0	0	0	0	0
		0.0%	0.0%	0.0%	0.0%	0.0%

区分	単位制	通信制
男子	0	0
女子	0	0

●居住地別入学者数(昼間部:令和4年4月)

区分	東京	神奈川	埼玉	千葉	北関東 茨城/栃 木/群馬	その他	合計
男子	64	20	9	10	5	2	110
	58.2%	18.2%	8.2%	9.1%	4.5%	1.8%	100.0%
女子	88	28	16	13	3	2	150
	58.7%	18.7%	10.7%	8.7%	2.0%	1.3%	100.0%
合計	152	48	25	23	8	4	260
	58.5%	18.5%	9.6%	8.8%	3.1%	1.5%	100.0%

●令和4年4月入学者の出身校※高等学校(および高等専修学校)新卒者のみ

区分1	東京	神奈川	埼玉	千葉	北関東 茨城/栃 木/群馬	甲信越 新潟/長 野/山梨	北陸 富山/石 川/福井	中部 岐阜/静 岡/愛知
男子	18	14	6	12	9	6	1	3
	21.7%	16.9%	7.2%	14.5%	10.8%	7.2%	1.2%	3.6%
女子	26	17	8	12	9	7	0	7
	21.1%	13.8%	6.5%	9.8%	7.3%	5.7%	0.0%	5.7%
合計	44	31	14	24	18	13	1	10
	21.4%	15.0%	6.8%	11.7%	8.7%	6.3%	0.5%	4.9%

区分2	北海道 ・東北	近畿	中国	四国	九州・ 沖縄	海外	合計
男子	4	2	1	2	5	0	83
	4.8%	2.4%	1.2%	2.4%	6.0%	0.0%	100.0%
女子	13	5	8	1	10	0	123
	10.6%	4.1%	6.5%	0.8%	8.1%	0.0%	100.0%
合計	17	7	9	3	15	0	206
	8.3%	3.4%	4.4%	1.5%	7.3%	0.0%	100.0%

●令和4年4月入学者の学歴

区分1		高等学校 (通信制除 く)新卒	高等学校 (通信制除 く)既卒	高等学校 (通信制) 新卒	高等学校 (通信制) 既卒	高等専修 学校 新卒	高等専修 学校 既卒	高等専門 学校 卒業	高等専門 学校 中退	短期大学 卒業	短期大学 中退	大学 卒業	大学 中退
昼間部	男子	171	16	18	3	0	0	0	0	0	0	4	3
		66.3%	6.2%	7.0%	1.2%	0.0%	0.0%	0.0%	0.0%	0.0%	0.0%	1.6%	1.2%
	女子	292	18	30	1	0	0	0	0	0	1	0	3
	77.7%	4.8%	8.0%	0.3%	0.0%	0.0%	0.0%	0.0%	0.0%	0.3%	0.0%	0.8%	1.6%
合計	463	34	48	4	0	0	0	0	0	1	0	7	9
	73.0%	5.4%	7.6%	0.6%	0.0%	0.0%	0.0%	0.0%	0.0%	0.2%	0.0%	1.1%	1.4%

区分2		専門学校 卒業	専門学校 中退	大学院 卒業	大学院 中退	専門職 大学院 卒業	専門職 大学院 中退	高卒認定	在外教育 機関卒業 (日本人)	在日 外国人 学校卒業	外国人 留学生	その他	合計
昼間部	男子	3	2	0	0	0	0	4	0	0	33	1	258
		1.2%	0.8%	0.0%	0.0%	0.0%	0.0%	1.6%	0.0%	0.0%	12.8%	0.4%	100.0%
	女子	1	1	0	0	0	0	1	0	0	22	0	376
	0.3%	0.3%	0.0%	0.0%	0.0%	0.0%	0.3%	0.0%	0.0%	5.9%	0.0%	100.0%	
合計	4	3	0	0	0	0	5	0	0	55	1	634	
	0.6%	0.5%	0.0%	0.0%	0.0%	0.0%	0.8%	0.0%	0.0%	8.7%	0.2%	100.0%	

区分1		高等学校 (通信制除 く)新卒	高等学校 (通信制除 く)既卒	高等学校 (通信制) 新卒	高等学校 (通信制) 既卒	高等専修 学校 新卒	高等専修 学校 既卒	高等専門 学校 卒業	高等専門 学校 中退	短期大学 卒業	短期大学 中退	大学 卒業	大学 中退
夜間部	男子	0	0	0	0	0	0	0	0	0	0	0	0
		0.0%	0.0%	0.0%	0.0%	0.0%	0.0%	0.0%	0.0%	0.0%	0.0%	0.0%	0.0%
	女子	0	0	0	0	0	0	0	0	0	0	0	0
	0.0%	0.0%	0.0%	0.0%	0.0%	0.0%	0.0%	0.0%	0.0%	0.0%	0.0%	0.0%	
合計	0	0	0	0	0	0	0	0	0	0	0	0	
	0.0%	0.0%	0.0%	0.0%	0.0%	0.0%	0.0%	0.0%	0.0%	0.0%	0.0%	0.0%	

区分 2		専門学校卒業	専門学校中退	大学院卒業	大学院中退	専門職大学院卒業	専門職大学院中退	高卒認定	在外教育機関卒業(日本人)	在日外国人学校卒業	外国人留学生	その他	合計
夜間部	男子	0	0	0	0	0	0	0	0	0	0	0	0
		0.0%	0.0%	0.0%	0.0%	0.0%	0.0%	0.0%	0.0%	0.0%	0.0%	0.0%	0.0%
	女子	0	0	0	0	0	0	0	0	0	0	0	0
		0.0%	0.0%	0.0%	0.0%	0.0%	0.0%	0.0%	0.0%	0.0%	0.0%	0.0%	0.0%
	合計	0	0	0	0	0	0	0	0	0	0	0	0
		0.0%	0.0%	0.0%	0.0%	0.0%	0.0%	0.0%	0.0%	0.0%	0.0%	0.0%	0.0%

●令和4年4月入学者の、年齢別の人数

区分 1		17歳以下	18歳	19歳	20歳	21歳	22歳	23歳	24歳	25歳	26歳	27歳	28歳
昼間部	男子	0	266	33	17	9	6	7	3	6	6	3	2
		0.0%	74.1%	9.2%	4.7%	2.5%	1.7%	1.9%	0.8%	1.7%	1.7%	0.8%	0.6%
	女子	0	440	42	17	9	5	10	3	3	1	1	2
		0.0%	82.2%	7.9%	3.2%	1.7%	0.9%	1.9%	0.6%	0.6%	0.2%	0.2%	0.4%
	合計	0	706	75	34	18	11	17	6	9	7	4	4
		0.0%	79.0%	8.4%	3.8%	2.0%	1.2%	1.9%	0.7%	1.0%	0.8%	0.4%	0.4%

区分 2		29歳	30~34歳	35~39歳	40~44歳	45~49歳	50~54歳	55~59歳	60歳以上	合計
昼間部	男子	1	0	0	0	0	0	0	0	359
		0.3%	0.0%	0.0%	0.0%	0.0%	0.0%	0.0%	0.0%	100.0%
	女子	0	2	0	0	0	0	0	0	535
		0.0%	0.4%	0.0%	0.0%	0.0%	0.0%	0.0%	0.0%	100.0%
	合計	1	2	0	0	0	0	0	0	894
		0.1%	0.2%	0.0%	0.0%	0.0%	0.0%	0.0%	0.0%	100.0%

区分 1		17歳以下	18歳	19歳	20歳	21歳	22歳	23歳	24歳	25歳	26歳	27歳	28歳
夜間部	男子	0	0	0	0	0	0	0	0	0	0	0	0
		0.0%	0.0%	0.0%	0.0%	0.0%	0.0%	0.0%	0.0%	0.0%	0.0%	0.0%	0.0%
	女子	0	0	0	0	0	0	0	0	0	0	0	0
		0.0%	0.0%	0.0%	0.0%	0.0%	0.0%	0.0%	0.0%	0.0%	0.0%	0.0%	0.0%
	合計	0	0	0	0	0	0	0	0	0	0	0	0
		0.0%	0.0%	0.0%	0.0%	0.0%	0.0%	0.0%	0.0%	0.0%	0.0%	0.0%	0.0%

区分 2		29歳	30~34歳	35~39歳	40~44歳	45~49歳	50~54歳	55~59歳	60歳以上	合計
夜間部	男子	0	0	0	0	0	0	0	0	0
		0.0%	0.0%	0.0%	0.0%	0.0%	0.0%	0.0%	0.0%	0.0%
	女子	0	0	0	0	0	0	0	0	0
		0.0%	0.0%	0.0%	0.0%	0.0%	0.0%	0.0%	0.0%	0.0%
	合計	0	0	0	0	0	0	0	0	0
		0.0%	0.0%	0.0%	0.0%	0.0%	0.0%	0.0%	0.0%	0.0%

●令和4年4月入学者のうちダブルスクール生(内数)
(昼間部)

区分	短大 在学中	大学 在学中	他の専門 学校 在学中	高等専門 学校
男子	0	0	0	0
	0.0%	0.0%	0.0%	0.0%
女子	0	0	0	0
	0.0%	0.0%	0.0%	0.0%
合計	0	0	0	0
	0.0%	0.0%	0.0%	0.0%

(夜間部)

区分	短大 在学中	大学 在学中	他の専門 学校 在学中	高等専門 学校
男子	0	0	0	0
	0.0%	0.0%	0.0%	0.0%
女子	0	0	0	0
	0.0%	0.0%	0.0%	0.0%
合計	0	0	0	0
	0.0%	0.0%	0.0%	0.0%

(通信制)

区分	短大 在学中	大学 在学中	他の専門 学校 在学中	高等専門 学校
男子	0	0	0	0
	0.0%	0.0%	0.0%	0.0%
女子	0	0	0	0
	0.0%	0.0%	0.0%	0.0%
合計	0	0	0	0
	0.0%	0.0%	0.0%	0.0%

●令和3年度中の中途退学者/退学理由ごとの人数

	経済的	学力不足	健康上	進路変更	その他	合計
男女合計	4	6	11	13	5	39
	10.3%	15.4%	28.2%	33.3%	12.8%	100.0%

●令和4年4月入学者のうち社会人(一定期間の職業経験あり)の人数

区分	昼間部	夜間部	単位制	通信制
男子	2	0	0	0
	0.6%	0.0%	0.0%	0.0%
女子	8	0	0	0
	1.5%	0.0%	0.0%	0.0%
合計	10	0	0	0
	1.1%	0.0%	0.0%	0.0%

■専門課程 第8分野—文化・教養関係 その他

回答数 8

	男子	女子	合計
令和4年度 在籍者数 (休学者含む)	290 36.1%	514 63.9%	804 100.0%
令和4年度 入学志願者数	187 37.0%	319 63.0%	506 100.0%
令和4年度 入学者数	170 36.5%	296 63.5%	466 100.0%
令和4年度 入学手続き後の入 学辞退者数	8 47.1%	9 52.9%	17 100.0%
令和3年5月1日現在の 総在籍者数	335 37.7%	554 62.3%	889 100.0%
令和4年3月31日現在の 総在籍者数	290 36.0%	515 64.0%	805 100.0%
令和3年度中における 中途退学者数	43 12.8%	41 7.4%	84 9.4%

●修業年限別入学者内訳

区分		1年制	2年制	3年制	4年制	合計
昼間部	男子	20 17.1%	95 81.2%	2 1.7%	0 0.0%	117 100.0%
	女子	19 6.8%	260 92.9%	1 0.4%	0 0.0%	280 100.0%
夜間部	男子	0 0.0%	0 0.0%	0 0.0%	0 0.0%	0 0.0%
	女子	0 0.0%	0 0.0%	0 0.0%	0 0.0%	0 0.0%

区分	単位制	通信制
男子	0	0
女子	0	0

●居住地別入学者数(昼間部:令和4年4月)

区分	東京	神奈川	埼玉	千葉	北関東 茨城/栃 木/群馬	その他	合計
男子	116 67.8%	15 8.8%	20 11.7%	8 4.7%	5 2.9%	7 4.1%	171 100.0%
女子	169 57.3%	29 9.8%	42 14.2%	43 14.6%	2 0.7%	10 3.4%	295 100.0%
合計	285 61.2%	44 9.4%	62 13.3%	51 10.9%	7 1.5%	17 3.6%	466 100.0%

●令和4年4月入学者の出身校※高等学校(および高等専修学校)新卒者のみ

区分1	東京	神奈川	埼玉	千葉	北関東 茨城/栃 木/群馬	甲信越 新潟/長 野/山梨	北陸 富山/石 川/福井	中部 岐阜/静 岡/愛知
男子	24 38.7%	10 16.1%	9 14.5%	6 9.7%	6 9.7%	2 3.2%	0 0.0%	0 0.0%
女子	48 21.1%	24 10.6%	36 15.9%	36 15.9%	19 8.4%	13 5.7%	3 1.3%	14 6.2%
合計	72 24.9%	34 11.8%	45 15.6%	42 14.5%	25 8.7%	15 5.2%	3 1.0%	14 4.8%

区分2	北海道 ・東北	近畿	中国	四国	九州・ 沖縄	海外	合計
男子	2 3.2%	0 0.0%	1 1.6%	1 1.6%	1 1.6%	0 0.0%	62 100.0%
女子	24 10.6%	2 0.9%	3 1.3%	1 0.4%	3 1.3%	1 0.4%	227 100.0%
合計	26 9.0%	2 0.7%	4 1.4%	2 0.7%	4 1.4%	1 0.3%	289 100.0%

●令和4年4月入学者の学歴

区分1		高等学校 (通信制除 く)新卒	高等学校 (通信制除 く)既卒	高等学校 (通信制) 新卒	高等学校 (通信制) 既卒	高等専修 学校 新卒	高等専修 学校 既卒	高等専門 学校 卒業	高等専門 学校 中退	短期大学 卒業	短期大学 中退	大学 卒業	大学 中退
昼間部	男子	60 35.3%	7 4.1%	1 0.6%	0 0.0%	0 0.0%	0 0.0%	0 0.0%	0 0.0%	0 0.0%	0 0.0%	3 1.8%	3 1.8%
	女子	131 44.3%	4 1.4%	92 31.1%	2 0.7%	0 0.0%	0 0.0%	2 0.7%	0 0.0%	2 0.7%	1 0.3%	9 3.0%	2 0.7%
	合計	191 41.0%	11 2.4%	93 20.0%	2 0.4%	0 0.0%	0 0.0%	2 0.4%	0 0.0%	2 0.4%	1 0.2%	12 2.6%	5 1.1%

区分2		専門学校 卒業	専門学校 中退	大学院 卒業	大学院 中退	専門職 大学院 卒業	専門職 大学院 中退	高卒認定	在外教育 機関卒業 (日本人)	在日 外国人 学校卒業	外国人 留学生	その他	合計
昼間部	男子	0 0.0%	0 0.0%	0 0.0%	0 0.0%	0 0.0%	0 0.0%	3 1.8%	0 0.0%	0 0.0%	93 54.7%	0 0.0%	170 100.0%
	女子	0 0.0%	0 0.0%	0 0.0%	0 0.0%	0 0.0%	0 0.0%	0 0.0%	0 0.0%	0 0.0%	50 16.9%	1 0.3%	296 100.0%
	合計	0 0.0%	0 0.0%	0 0.0%	0 0.0%	0 0.0%	0 0.0%	3 0.6%	0 0.0%	0 0.0%	143 30.7%	1 0.2%	466 100.0%

区分1		高等学校 (通信制除 く)新卒	高等学校 (通信制除 く)既卒	高等学校 (通信制) 新卒	高等学校 (通信制) 既卒	高等専修 学校 新卒	高等専修 学校 既卒	高等専門 学校 卒業	高等専門 学校 中退	短期大学 卒業	短期大学 中退	大学 卒業	大学 中退
夜間部	男子	0 0.0%	0 0.0%	0 0.0%	0 0.0%	0 0.0%	0 0.0%	0 0.0%	0 0.0%	0 0.0%	0 0.0%	0 0.0%	0 0.0%
	女子	0 0.0%	0 0.0%	0 0.0%	0 0.0%	0 0.0%	0 0.0%	0 0.0%	0 0.0%	0 0.0%	0 0.0%	0 0.0%	0 0.0%
	合計	0 0.0%	0 0.0%	0 0.0%	0 0.0%	0 0.0%	0 0.0%	0 0.0%	0 0.0%	0 0.0%	0 0.0%	0 0.0%	0 0.0%

区分 2		専門学校卒業	専門学校中退	大学院卒業	大学院中退	専門職大学院卒業	専門職大学院中退	高卒認定	在外教育機関卒業(日本人)	在日外国人学校卒業	外国人留学生	その他	合計
夜間部	男子	0	0	0	0	0	0	0	0	0	0	0	0
	女子	0	0	0	0	0	0	0	0	0	0	0	0
	合計	0	0	0	0	0	0	0	0	0	0	0	0

●令和4年4月入学者の、年齢別の人数

区分 1		17歳以下	18歳	19歳	20歳	21歳	22歳	23歳	24歳	25歳	26歳	27歳	28歳
昼間部	男子	0	62	10	21	17	15	7	11	8	9	5	1
	女子	4	213	14	20	7	8	4	5	6	5	1	3
	合計	4	275	24	41	24	23	11	16	14	14	6	4

区分 2		29歳	30~34歳	35~39歳	40~44歳	45~49歳	50~54歳	55~59歳	60歳以上	合計
昼間部	男子	1	2	0	0	0	0	1	0	170
	女子	1	5	0	0	0	0	0	0	296
	合計	2	7	0	0	0	0	1	0	466

区分 1		17歳以下	18歳	19歳	20歳	21歳	22歳	23歳	24歳	25歳	26歳	27歳	28歳
夜間部	男子	0	0	0	0	0	0	0	0	0	0	0	0
	女子	0	0	0	0	0	0	0	0	0	0	0	0
	合計	0	0	0	0	0	0	0	0	0	0	0	0

区分 2		29歳	30~34歳	35~39歳	40~44歳	45~49歳	50~54歳	55~59歳	60歳以上	合計
夜間部	男子	0	0	0	0	0	0	0	0	0
	女子	0	0	0	0	0	0	0	0	0
	合計	0	0	0	0	0	0	0	0	0

●令和4年4月入学者のうちダブルスクール生(内数)
(昼間部)

区分	短大 在学中	大学 在学中	他の専門 学校 在学中	高等専門 学校
男子	0	0	0	0
女子	0	0	0	0
合計	0	0	0	0

(夜間部)

区分	短大 在学中	大学 在学中	他の専門 学校 在学中	高等専門 学校
男子	0	0	0	0
女子	0	0	0	0
合計	0	0	0	0

(通信制)

区分	短大 在学中	大学 在学中	他の専門 学校 在学中	高等専門 学校
男子	0	0	0	0
女子	0	0	0	0
合計	0	0	0	0

●令和3年度中の中途退学者／退学理由ごとの人数

	経済的	学力不足	健康上	進路変更	その他	合計
男女合計	5	17	20	37	5	84

●令和4年4月入学者のうち社会人(一定期間の職業経験あり)の人数

区分	昼間部	夜間部	単位制	通信制
男子	10	0	0	0
女子	9	0	0	0
合計	19	0	0	0

■ 専門課程 第8分野—文化・教養関係 日本語科

回答数 4

	男子	女子	合計
令和4年度 在籍者数 (休学者含む)	94	117	211
	44.5%	55.5%	100.0%
令和4年度 入学志願者数	106	134	240
	44.2%	55.8%	100.0%
令和4年度 入学者数	76	102	178
	42.7%	57.3%	100.0%
令和4年度 入学手続き後の入 学辞退者数	0	0	0
	0.0%	0.0%	0.0%
令和3年5月1日現在の 総在籍者数	115	141	256
	44.9%	55.1%	100.0%
令和4年3月31日現在の 総在籍者数	92	110	202
	45.5%	54.5%	100.0%
令和3年度中における 中途退学者数	16	29	45
	13.9%	20.6%	17.6%

● 修業年限別入学者内訳

区分		1年制	2年制	3年制	4年制	合計
昼間部	男子	61	15	0	0	76
		80.3%	19.7%	0.0%	0.0%	100.0%
夜間部	女子	83	19	0	0	102
		81.4%	18.6%	0.0%	0.0%	100.0%
夜間部	男子	0	0	0	0	0
		0.0%	0.0%	0.0%	0.0%	0.0%
夜間部	女子	0	0	0	0	0
		0.0%	0.0%	0.0%	0.0%	0.0%
区分	単位制	通信制				
男子	6	0				
女子	6	0				

● 居住地別入学者数(昼間部:令和4年4月)

区分	東京	神奈川	埼玉	千葉	北関東 茨城/栃 木/群馬	その他	合計
男子	76	0	3	0	0	0	79
	96.2%	0.0%	3.8%	0.0%	0.0%	0.0%	100.0%
女子	107	1	1	0	0	0	109
	98.2%	0.9%	0.9%	0.0%	0.0%	0.0%	100.0%
合計	183	1	4	0	0	0	188
	97.3%	0.5%	2.1%	0.0%	0.0%	0.0%	100.0%

● 令和4年4月入学者の出身校※高等学校(および高等専修学校)新卒者のみ

区分1	東京	神奈川	埼玉	千葉	北関東 茨城/栃 木/群馬	甲信越 新潟/長 野/山梨	北陸 富山/石 川/福井	中部 岐阜/静 岡/愛知
男子	0	0	0	0	0	0	0	0
	0.0%	0.0%	0.0%	0.0%	0.0%	0.0%	0.0%	0.0%
女子	0	0	0	0	0	0	0	0
	0.0%	0.0%	0.0%	0.0%	0.0%	0.0%	0.0%	0.0%
合計	0	0	0	0	0	0	0	0
	0.0%	0.0%	0.0%	0.0%	0.0%	0.0%	0.0%	0.0%

区分2	北海道 ・東北	近畿	中国	四国	九州・ 沖縄	海外	合計
男子	0	0	0	0	0	0	0
	0.0%	0.0%	0.0%	0.0%	0.0%	0.0%	0.0%
女子	0	0	0	0	0	1	1
	0.0%	0.0%	0.0%	0.0%	0.0%	100.0%	100.0%
合計	0	0	0	0	0	1	1
	0.0%	0.0%	0.0%	0.0%	0.0%	100.0%	100.0%

● 令和4年4月入学者の学歴

区分1		高等学校 (通信制除 く)新卒	高等学校 (通信制除 く)既卒	高等学校 (通信制) 新卒	高等学校 (通信制) 既卒	高等専修 学校 新卒	高等専修 学校 既卒	高等専門 学校 卒業	高等専門 学校 中退	短期大学 卒業	短期大学 中退	大学 卒業	大学 中退
昼間部	男子	0	0	0	0	0	0	0	0	0	0	5	1
		0.0%	0.0%	0.0%	0.0%	0.0%	0.0%	0.0%	0.0%	0.0%	0.0%	6.6%	1.3%
	女子	0	0	0	0	0	0	0	0	0	0	5	0
	0.0%	0.0%	0.0%	0.0%	0.0%	0.0%	0.0%	0.0%	0.0%	0.0%	0.0%	4.9%	0.0%
合計	0	0	0	0	0	0	0	0	0	0	0	10	1
	0.0%	0.0%	0.0%	0.0%	0.0%	0.0%	0.0%	0.0%	0.0%	0.0%	0.0%	5.6%	0.6%

区分2		専門学校 卒業	専門学校 中退	大学院 卒業	大学院 中退	専門職 大学院 卒業	専門職 大学院 中退	高卒認定	在外教育 機関卒業 (日本人)	在日 外国人 学校卒業	外国人 留学生	その他	合計
昼間部	男子	0	0	1	0	0	0	0	0	0	69	0	76
		0.0%	0.0%	1.3%	0.0%	0.0%	0.0%	0.0%	0.0%	0.0%	90.8%	0.0%	100.0%
	女子	0	0	1	0	0	0	0	0	0	96	0	102
	0.0%	0.0%	1.0%	0.0%	0.0%	0.0%	0.0%	0.0%	0.0%	94.1%	0.0%	100.0%	
合計	0	0	2	0	0	0	0	0	0	165	0	178	
	0.0%	0.0%	1.1%	0.0%	0.0%	0.0%	0.0%	0.0%	0.0%	92.7%	0.0%	100.0%	

区分1		高等学校 (通信制除 く)新卒	高等学校 (通信制除 く)既卒	高等学校 (通信制) 新卒	高等学校 (通信制) 既卒	高等専修 学校 新卒	高等専修 学校 既卒	高等専門 学校 卒業	高等専門 学校 中退	短期大学 卒業	短期大学 中退	大学 卒業	大学 中退
夜間部	男子	0	0	0	0	0	0	0	0	0	0	0	0
		0.0%	0.0%	0.0%	0.0%	0.0%	0.0%	0.0%	0.0%	0.0%	0.0%	0.0%	0.0%
	女子	0	0	0	0	0	0	0	0	0	0	0	0
	0.0%	0.0%	0.0%	0.0%	0.0%	0.0%	0.0%	0.0%	0.0%	0.0%	0.0%	0.0%	0.0%
合計	0	0	0	0	0	0	0	0	0	0	0	0	0
	0.0%	0.0%	0.0%	0.0%	0.0%	0.0%	0.0%	0.0%	0.0%	0.0%	0.0%	0.0%	0.0%

区分2		専門学校卒業	専門学校中退	大学院卒業	大学院中退	専門職大学院卒業	専門職大学院中退	高卒認定	在外教育機関卒業(日本人)	在日外国人学校卒業	外国人留学生	その他	合計
夜間部	男子	0	0	0	0	0	0	0	0	0	0	0	0
	女子	0	0	0	0	0	0	0	0	0	0	0	0
	合計	0	0	0	0	0	0	0	0	0	0	0	0

●令和4年4月入学者の、年齢別の人数

区分1		17歳以下	18歳	19歳	20歳	21歳	22歳	23歳	24歳	25歳	26歳	27歳	28歳
昼間部	男子	0	5	10	6	10	9	9	10	6	2	1	1
	女子	0	7	12	12	9	17	8	6	10	3	4	3
	合計	0	12	22	18	19	26	17	16	16	5	5	4

区分2		29歳	30~34歳	35~39歳	40~44歳	45~49歳	50~54歳	55~59歳	60歳以上	合計
昼間部	男子	2	2	1	1	1	0	0	0	76
	女子	2	6	0	1	0	1	0	1	102
	合計	4	8	1	2	1	1	0	1	178

区分1		17歳以下	18歳	19歳	20歳	21歳	22歳	23歳	24歳	25歳	26歳	27歳	28歳
夜間部	男子	0	0	0	0	0	0	0	0	0	0	0	0
	女子	0	0	0	0	0	0	0	0	0	0	0	0
	合計	0	0	0	0	0	0	0	0	0	0	0	0

区分2		29歳	30~34歳	35~39歳	40~44歳	45~49歳	50~54歳	55~59歳	60歳以上	合計
夜間部	男子	0	0	0	0	0	0	0	0	0
	女子	0	0	0	0	0	0	0	0	0
	合計	0	0	0	0	0	0	0	0	0

●令和4年4月入学者のうちダブルスクール生(内数)
(昼間部)

区分	短大在学中	大学在学中	他の専門学校在学中	高等専門学校
男子	0	0	0	0
女子	0	0	0	0
合計	0	0	0	0

(夜間部)

区分	短大在学中	大学在学中	他の専門学校在学中	高等専門学校
男子	0	0	0	0
女子	0	0	0	0
合計	0	0	0	0

(通信制)

区分	短大在学中	大学在学中	他の専門学校在学中	高等専門学校
男子	0	0	0	0
女子	0	0	0	0
合計	0	0	0	0

●令和3年度中の中途退学者/退学理由ごとの人数

	経済的	学力不足	健康上	進路変更	その他	合計
男女合計	3	6	3	22	11	45

●令和4年4月入学者のうち社会人(一定期間の職業経験あり)の人数

区分	昼間部	夜間部	単位制	通信制
男子	13	0	0	0
女子	25	0	0	0
合計	38	0	0	0

■高等課程 総計

回収数	30
-----	----

	男子	女子	合計
令和4年度 在学者数(休学者含む)	866	1,503	2,369
	36.6%	63.4%	100.0%
令和4年度 入学志願者数	422	795	1,217
	34.7%	65.3%	100.0%
令和4年度 入学手続き後の入学辞退者数	10	22	32
	31.3%	68.8%	100.0%
令和4年度 入学者数	323	636	959
	33.7%	66.3%	100.0%
令和3年度中における中途退学者数	29	68	97

●修業年限別入学者内訳(編入者を除く)

区分	1年制	1.5年制	2年制	3年制	その他	合計	
昼間部	男子	2	0	49	247	0	298
		0.7%	0.0%	16.4%	82.9%	0.0%	100.0%
昼間部	女子	2	0	149	420	0	571
		0.4%	0.0%	26.1%	73.6%	0.0%	100.0%
夜間部	男子	0	5	18	0	0	23
		0.0%	21.7%	78.3%	0.0%	0.0%	100.0%
夜間部	女子	0	13	53	0	0	66
		0.0%	19.7%	80.3%	0.0%	0.0%	100.0%

●令和4年4月入学者の学歴

区分	中学卒業			高等学校			高卒認定	在外教育 機関卒 (日本人)	外国人 留学生	その他	合計
	新卒	いったん 就職		新卒	既卒	中退					
昼間部	男子	247	0	11	23	2	0	0	0	14	297
		83.2%	0.0%	3.7%	7.7%	0.7%	0.0%	0.0%	0.0%	4.7%	100.0%
	女子	421	9	9	65	14	2	0	0	50	570
	73.9%	1.6%	1.6%	11.4%	2.5%	0.4%	0.0%	0.0%	8.8%	100.0%	
合計	668	9	20	88	16	2	2	0	0	64	867
	77.0%	1.0%	2.3%	10.1%	1.8%	0.2%	0.0%	0.0%	0.0%	7.4%	100.0%
夜間部	男子	0	1	2	5	1	0	0	0	14	23
		0.0%	4.3%	8.7%	21.7%	4.3%	0.0%	0.0%	0.0%	60.9%	100.0%
	女子	2	2	6	16	0	0	0	0	35	61
	3.3%	3.3%	9.8%	26.2%	0.0%	0.0%	0.0%	0.0%	57.4%	100.0%	
合計	2	3	8	21	1	0	0	0	0	49	84
	2.4%	3.6%	9.5%	25.0%	1.2%	0.0%	0.0%	0.0%	0.0%	58.3%	100.0%
合計	男子	247	1	13	28	3	0	0	0	28	320
		77.2%	0.3%	4.1%	8.8%	0.9%	0.0%	0.0%	0.0%	8.8%	100.0%
	女子	423	11	15	81	14	2	0	0	85	631
	67.0%	1.7%	2.4%	12.8%	2.2%	0.3%	0.0%	0.0%	13.5%	100.0%	
合計	670	12	28	109	17	2	2	0	0	113	951
	70.5%	1.3%	2.9%	11.5%	1.8%	0.2%	0.0%	0.0%	11.9%	100.0%	

●令和4年4月編入学者数

区分	高校から	他の高等 課程から	その他
2年次に編入	6	0	0
3年次に編入	1	0	0

●令和4年4月入学者の出身校

区分	東京都区内	東京都下	神奈川	埼玉	千葉	左記以外	海外	合計
昼間部	男子	101	116	44	8	4	19	292
		34.6%	39.7%	15.1%	2.7%	1.4%	6.5%	100.0%
	女子	149	213	76	45	21	49	554
	26.9%	38.4%	13.7%	8.1%	3.8%	8.8%	0.2%	100.0%
合計	250	329	120	53	25	68	1	846
	29.6%	38.9%	14.2%	6.3%	3.0%	8.0%	0.1%	100.0%

区分	東京都区内	東京都下	神奈川	埼玉	千葉	左記以外	海外	合計
夜間部	男子	13	1	3	0	1	3	22
		59.1%	4.5%	13.6%	0.0%	4.5%	13.6%	100.0%
	女子	26	1	3	3	7	18	5
	41.3%	1.6%	4.8%	4.8%	11.1%	28.6%	7.9%	100.0%
合計	39	2	6	3	8	21	6	85
	45.9%	2.4%	7.1%	3.5%	9.4%	24.7%	7.1%	100.0%

●令和4年4月入学者の年齢

区分		15歳	16歳	17歳	18歳	19歳	20～29歳	30歳以上	合計
昼間部	男子	239 81.8%	4 1.4%	0 0.0%	10 3.4%	6 2.1%	16 5.5%	17 5.8%	292 100.0%
	女子	399 72.0%	6 1.1%	1 0.2%	5 0.9%	5 0.9%	38 6.9%	100 18.1%	554 100.0%
	合計	638 75.4%	10 1.2%	1 0.1%	15 1.8%	11 1.3%	54 6.4%	117 13.8%	846 100.0%
夜間部	男子	0 0.0%	0 0.0%	0 0.0%	2 9.1%	0 0.0%	12 54.5%	8 36.4%	22 100.0%
	女子	2 3.2%	0 0.0%	1 1.6%	5 7.9%	4 6.3%	29 46.0%	22 34.9%	63 100.0%
	合計	2 2.4%	0 0.0%	1 1.2%	7 8.2%	4 4.7%	41 48.2%	30 35.3%	85 100.0%
合計	男子	239 76.1%	4 1.3%	0 0.0%	12 3.8%	6 1.9%	28 8.9%	25 8.0%	314 100.0%
	女子	401 65.0%	6 1.0%	2 0.3%	10 1.6%	9 1.5%	67 10.9%	122 19.8%	617 100.0%
	合計	640 68.7%	10 1.1%	2 0.2%	22 2.4%	15 1.6%	95 10.2%	147 15.8%	931 100.0%

●令和4年4月入学者の居住地別人数(昼間部)

区分	東京	神奈川	埼玉	千葉	左記以外	合計
男子	229 78.2%	45 15.4%	8 2.7%	5 1.7%	6 2.0%	293 100.0%
	388 69.9%	80 14.4%	44 7.9%	28 5.0%	15 2.7%	555 100.0%
合計	617 72.8%	125 14.7%	52 6.1%	33 3.9%	21 2.5%	848 100.0%

●令和4年3月卒業者の進路状況(昼間部)

区分	就職	進学	自営業	家庭	その他	合計
男子	166 62.4%	86 32.3%	0 0.0%	0 0.0%	14 5.3%	266 100.0%
	169 49.7%	147 43.2%	0 0.0%	3 0.9%	21 6.2%	340 100.0%
合計	335 55.3%	233 38.4%	0 0.0%	3 0.5%	35 5.8%	606 100.0%

●就職地の内訳

区分	東京	神奈川	埼玉	千葉	左記以外	合計
男子	133 81.6%	25 15.3%	2 1.2%	3 1.8%	0 0.0%	163 100.0%
	135 78.9%	24 14.0%	3 1.8%	6 3.5%	3 1.8%	171 100.0%
合計	268 80.2%	49 14.7%	5 1.5%	9 2.7%	3 0.9%	334 100.0%

●進学先の内訳

区分	大学	短大	専門学校	その他	合計
男子	17 19.8%	1 1.2%	63 73.3%	5 5.8%	86 100.0%
	16 10.9%	1 0.7%	126 85.7%	4 2.7%	147 100.0%
合計	33 14.2%	2 0.9%	189 81.1%	9 3.9%	233 100.0%

■高等課程 第1分野—工業関係

回収数	1
-----	---

	男子	女子	合計
令和4年度 在学者数(休学者含む)	47	9	56
	83.9%	16.1%	100.0%
令和4年度 入学志願者数	17	4	21
	81.0%	19.0%	100.0%
令和4年度 入学手続き後の入学辞退者数	0	0	0
	0.0%	0.0%	0.0%
令和4年度 入学者数	16	3	19
	84.2%	15.8%	100.0%
令和3年度中における中途退学者数	2	0	2

●修業年限別入学者内訳(編入者を除く)

区分	1年制	1.5年制	2年制	3年制	その他	合計	
昼間部	男子	0	0	0	16	0	16
		0.0%	0.0%	0.0%	100.0%	0.0%	100.0%
昼間部	女子	0	0	0	3	0	3
		0.0%	0.0%	0.0%	100.0%	0.0%	100.0%
夜間部	男子	0	0	0	0	0	0
		0.0%	0.0%	0.0%	0.0%	0.0%	0.0%
夜間部	女子	0	0	0	0	0	0
		0.0%	0.0%	0.0%	0.0%	0.0%	0.0%

●令和4年4月入学者の学歴

区分	中学卒業		高等学校			高卒認定	在外教育 機関卒 (日本人)	外国人 留学生	その他	合計
	新卒	いったん 就職	新卒	既卒	中退					
昼間部	男子	16	0	0	0	0	0	0	0	16
		100.0%	0.0%	0.0%	0.0%	0.0%	0.0%	0.0%	0.0%	100.0%
	女子	3	0	0	0	0	0	0	0	3
	100.0%	0.0%	0.0%	0.0%	0.0%	0.0%	0.0%	0.0%	100.0%	
合計	19	0	0	0	0	0	0	0	0	19
	100.0%	0.0%	0.0%	0.0%	0.0%	0.0%	0.0%	0.0%	0.0%	100.0%
夜間部	男子	0	0	0	0	0	0	0	0	0
		0.0%	0.0%	0.0%	0.0%	0.0%	0.0%	0.0%	0.0%	0.0%
	女子	0	0	0	0	0	0	0	0	0
	0.0%	0.0%	0.0%	0.0%	0.0%	0.0%	0.0%	0.0%	0.0%	0.0%
合計	0	0	0	0	0	0	0	0	0	0
	0.0%	0.0%	0.0%	0.0%	0.0%	0.0%	0.0%	0.0%	0.0%	0.0%
合計	男子	16	0	0	0	0	0	0	0	16
		100.0%	0.0%	0.0%	0.0%	0.0%	0.0%	0.0%	0.0%	100.0%
	女子	3	0	0	0	0	0	0	0	3
	100.0%	0.0%	0.0%	0.0%	0.0%	0.0%	0.0%	0.0%	100.0%	
合計	19	0	0	0	0	0	0	0	0	19
	100.0%	0.0%	0.0%	0.0%	0.0%	0.0%	0.0%	0.0%	0.0%	100.0%

●令和4年4月編入学者数

区分	高校から	他の高等 課程から	その他
2年次に編入	0	0	0
3年次に編入	0	0	0

●令和4年4月入学者の出身校

区分	東京都区内	東京都下	神奈川	埼玉	千葉	左記以外	海外	合計
昼間部	男子	8	8	0	0	0	0	16
		50.0%	50.0%	0.0%	0.0%	0.0%	0.0%	100.0%
	女子	1	1	0	1	0	0	3
	33.3%	33.3%	0.0%	33.3%	0.0%	0.0%	100.0%	
合計	9	9	0	1	0	0	19	
	47.4%	47.4%	0.0%	5.3%	0.0%	0.0%	100.0%	

区分	東京都区内	東京都下	神奈川	埼玉	千葉	左記以外	海外	合計
夜間部	男子	0	0	0	0	0	0	0
		0.0%	0.0%	0.0%	0.0%	0.0%	0.0%	0.0%
	女子	0	0	0	0	0	0	0
	0.0%	0.0%	0.0%	0.0%	0.0%	0.0%	0.0%	
合計	0	0	0	0	0	0	0	
	0.0%	0.0%	0.0%	0.0%	0.0%	0.0%	0.0%	

●令和4年4月入学者の年齢

区分	15歳	16歳	17歳	18歳	19歳	20～29歳	30歳以上	合計
昼間部	男子	16	0	0	0	0	0	16
		100.0%	0.0%	0.0%	0.0%	0.0%	0.0%	100.0%
	女子	3	0	0	0	0	0	3
	100.0%	0.0%	0.0%	0.0%	0.0%	0.0%	0.0%	100.0%
合計	19	0	0	0	0	0	0	19
	100.0%	0.0%	0.0%	0.0%	0.0%	0.0%	0.0%	100.0%
夜間部	男子	0	0	0	0	0	0	0
		0.0%	0.0%	0.0%	0.0%	0.0%	0.0%	0.0%
	女子	0	0	0	0	0	0	0
	0.0%	0.0%	0.0%	0.0%	0.0%	0.0%	0.0%	0.0%
合計	0	0	0	0	0	0	0	0
	0.0%	0.0%	0.0%	0.0%	0.0%	0.0%	0.0%	0.0%
合計	男子	16	0	0	0	0	0	16
		100.0%	0.0%	0.0%	0.0%	0.0%	0.0%	100.0%
	女子	3	0	0	0	0	0	3
	100.0%	0.0%	0.0%	0.0%	0.0%	0.0%	0.0%	100.0%
合計	19	0	0	0	0	0	0	19
	100.0%	0.0%	0.0%	0.0%	0.0%	0.0%	0.0%	100.0%

●令和4年4月入学者の居住地別人数(昼間部)

区分	東京	神奈川	埼玉	千葉	左記以外	合計
男子	16	0	0	0	0	16
	100.0%	0.0%	0.0%	0.0%	0.0%	100.0%
女子	2	0	1	0	0	3
	66.7%	0.0%	33.3%	0.0%	0.0%	100.0%
合計	18	0	1	0	0	19
	94.7%	0.0%	5.3%	0.0%	0.0%	100.0%

●令和4年3月卒業者の進路状況(昼間部)

区分	就職	進学	自営業	家庭	その他	合計
男子	2	11	0	0	2	15
	13.3%	73.3%	0.0%	0.0%	13.3%	100.0%
女子	0	1	0	0	0	1
	0.0%	100.0%	0.0%	0.0%	0.0%	100.0%
合計	2	12	0	0	2	16
	12.5%	75.0%	0.0%	0.0%	12.5%	100.0%

●就職地の内訳

区分	東京	神奈川	埼玉	千葉	左記以外	合計
男子	2	0	0	0	0	2
	100.0%	0.0%	0.0%	0.0%	0.0%	100.0%
女子	0	0	0	0	0	0
	0.0%	0.0%	0.0%	0.0%	0.0%	0.0%
合計	2	0	0	0	0	2
	100.0%	0.0%	0.0%	0.0%	0.0%	100.0%

●進学先の内訳

区分	大学	短大	専門学校	その他	合計
男子	2	0	9	0	11
	18.2%	0.0%	81.8%	0.0%	100.0%
女子	1	0	0	0	1
	100.0%	0.0%	0.0%	0.0%	100.0%
合計	3	0	9	0	12
	25.0%	0.0%	75.0%	0.0%	100.0%

■高等課程 第3分野－医療関係

回収数	5
-----	---

	男子	女子	合計
令和4年度 在学者数(休学者含む)	61 18.4%	270 81.6%	331 100.0%
令和4年度 入学志願者数	69 21.7%	249 78.3%	318 100.0%
令和4年度 入学手続き後の入学辞退者数	4 21.1%	15 78.9%	19 100.0%
令和4年度 入学者数	30 18.3%	134 81.7%	164 100.0%
令和3年度中における中途退学者数	4	12	16

●修業年限別入学者内訳(編入者を除く)

区分	1年制	1.5年制	2年制	3年制	その他	合計	
昼間部	男子	0 0.0%	0 0.0%	30 100.0%	0 0.0%	0 0.0%	30 100.0%
	女子	0 0.0%	0 0.0%	134 100.0%	0 0.0%	0 0.0%	134 100.0%
夜間部	男子	0 0.0%	0 0.0%	0 0.0%	0 0.0%	0 0.0%	0 0.0%
	女子	0 0.0%	0 0.0%	0 0.0%	0 0.0%	0 0.0%	0 0.0%

●令和4年4月入学者の学歴

区分		中学卒業		高等学校			高卒認定	在外教育 機関卒 (日本人)	外国人 留学生	その他	合計
		新卒	いったん 就職	新卒	既卒	中退					
昼間部	男子	0 0.0%	0 0.0%	2 6.9%	16 55.2%	1 3.4%	0 0.0%	0 0.0%	0 0.0%	10 34.5%	29 100.0%
	女子	0 0.0%	6 4.4%	6 4.4%	63 46.7%	14 10.4%	0 0.0%	0 0.0%	0 0.0%	46 34.1%	135 100.0%
	合計	0 0.0%	6 3.7%	8 4.9%	79 48.2%	15 9.1%	0 0.0%	0 0.0%	0 0.0%	56 34.1%	164 100.0%
夜間部	男子	0 0.0%	0 0.0%	0 0.0%	0 0.0%	0 0.0%	0 0.0%	0 0.0%	0 0.0%	0 0.0%	0 0.0%
	女子	0 0.0%	0 0.0%	0 0.0%	0 0.0%	0 0.0%	0 0.0%	0 0.0%	0 0.0%	0 0.0%	0 0.0%
	合計	0 0.0%	0 0.0%	0 0.0%	0 0.0%	0 0.0%	0 0.0%	0 0.0%	0 0.0%	0 0.0%	0 0.0%
合計	男子	0 0.0%	0 0.0%	2 6.9%	16 55.2%	1 3.4%	0 0.0%	0 0.0%	0 0.0%	10 34.5%	29 100.0%
	女子	0 0.0%	6 4.4%	6 4.4%	63 46.7%	14 10.4%	0 0.0%	0 0.0%	0 0.0%	46 34.1%	135 100.0%
	合計	0 0.0%	6 3.7%	8 4.9%	79 48.2%	15 9.1%	0 0.0%	0 0.0%	0 0.0%	56 34.1%	164 100.0%

●令和4年4月編入学者数

区分	高校から	他の高等 課程から	その他
2年次に編入	0	0	0
3年次に編入	0	0	0

●令和4年4月入学者の出身校

区分	東京都区内	東京都下	神奈川	埼玉	千葉	左記以外	海外	合計
昼間部	男子	9 31.0%	6 20.7%	4 13.8%	2 6.9%	0 0.0%	8 27.6%	29 100.0%
	女子	37 27.4%	38 28.1%	19 14.1%	4 3.0%	8 5.9%	29 21.5%	135 100.0%
	合計	46 28.0%	44 26.8%	23 14.0%	6 3.7%	8 4.9%	37 22.6%	164 100.0%

区分	東京都区内	東京都下	神奈川	埼玉	千葉	左記以外	海外	合計
夜間部	男子	0 0.0%	0 0.0%	0 0.0%	0 0.0%	0 0.0%	0 0.0%	0 0.0%
	女子	0 0.0%	0 0.0%	0 0.0%	0 0.0%	0 0.0%	0 0.0%	0 0.0%
	合計	0 0.0%	0 0.0%	0 0.0%	0 0.0%	0 0.0%	0 0.0%	0 0.0%

●令和4年4月入学者の年齢

区分		15歳	16歳	17歳	18歳	19歳	20～29歳	30歳以上	合計
昼間部	男子	0 0.0%	0 0.0%	0 0.0%	1 3.4%	1 3.4%	11 37.9%	16 55.2%	29 100.0%
	女子	0 0.0%	0 0.0%	1 0.7%	2 1.5%	4 3.0%	36 26.7%	92 68.1%	135 100.0%
	合計	0 0.0%	0 0.0%	1 0.6%	3 1.8%	5 3.0%	47 28.7%	108 65.9%	164 100.0%
夜間部	男子	0 0.0%	0 0.0%	0 0.0%	0 0.0%	0 0.0%	0 0.0%	0 0.0%	0 0.0%
	女子	0 0.0%	0 0.0%	0 0.0%	0 0.0%	0 0.0%	0 0.0%	0 0.0%	0 0.0%
	合計	0 0.0%	0 0.0%	0 0.0%	0 0.0%	0 0.0%	0 0.0%	0 0.0%	0 0.0%
合計	男子	0 0.0%	0 0.0%	0 0.0%	1 3.4%	1 3.4%	11 37.9%	16 55.2%	29 100.0%
	女子	0 0.0%	0 0.0%	1 0.7%	2 1.5%	4 3.0%	36 26.7%	92 68.1%	135 100.0%
	合計	0 0.0%	0 0.0%	1 0.6%	3 1.8%	5 3.0%	47 28.7%	108 65.9%	164 100.0%

●令和4年4月入学者の居住地別人数(昼間部)

区分	東京	神奈川	埼玉	千葉	左記以外	合計
男子	23	4	1	1	0	29
	79.3%	13.8%	3.4%	3.4%	0.0%	100.0%
女子	91	26	2	13	3	135
	67.4%	19.3%	1.5%	9.6%	2.2%	100.0%
合計	114	30	3	14	3	164
	69.5%	18.3%	1.8%	8.5%	1.8%	100.0%

●令和4年3月卒業者の進路状況(昼間部)

区分	就職	進学	自営業	家庭	その他	合計
男子	22	13	0	0	0	35
	62.9%	37.1%	0.0%	0.0%	0.0%	100.0%
女子	61	53	0	1	6	121
	50.4%	43.8%	0.0%	0.8%	5.0%	100.0%
合計	83	66	0	1	6	156
	53.2%	42.3%	0.0%	0.6%	3.8%	100.0%

●就職地の内訳

区分	東京	神奈川	埼玉	千葉	左記以外	合計
男子	15	6	0	1	0	22
	68.2%	27.3%	0.0%	4.5%	0.0%	100.0%
女子	46	11	0	4	2	63
	73.0%	17.5%	0.0%	6.3%	3.2%	100.0%
合計	61	17	0	5	2	85
	71.8%	20.0%	0.0%	5.9%	2.4%	100.0%

●進学先の内訳

区分	大学	短大	専門学校	その他	合計
男子	0	0	13	0	13
	0.0%	0.0%	100.0%	0.0%	100.0%
女子	0	0	53	0	53
	0.0%	0.0%	100.0%	0.0%	100.0%
合計	0	0	66	0	66
	0.0%	0.0%	100.0%	0.0%	100.0%

■高等課程 第4分野－衛生関係 調理

回収数	8
-----	---

	男子	女子	合計
令和4年度 在学者数(休学者含む)	386 48.1%	417 51.9%	803 100.0%
令和4年度 入学志願者数	142 44.7%	176 55.3%	318 100.0%
令和4年度 入学手続き後の入学辞退者数	1 100.0%	0 0.0%	1 100.0%
令和4年度 入学者数	131 43.8%	168 56.2%	299 100.0%
令和3年度中における中途退学者数	10	18	28

●修業年限別入学者内訳(編入者を除く)

区分	1年制	1.5年制	2年制	3年制	その他	合計	
昼間部	男子	0 0.0%	0 0.0%	0 0.0%	126 100.0%	0 0.0%	126 100.0%
	女子	1 0.6%	0 0.0%	0 0.0%	154 99.4%	0 0.0%	155 100.0%
夜間部	男子	0 0.0%	5 100.0%	0 0.0%	0 0.0%	0 0.0%	5 100.0%
	女子	0 0.0%	13 100.0%	0 0.0%	0 0.0%	0 0.0%	13 100.0%

●令和4年4月入学者の学歴

区分		中学卒業		高等学校			高卒認定	在外教育 機関卒 (日本人)	外国人 留学生	その他	合計
		新卒	いったん 就職	新卒	既卒	中退					
昼間部	男子	126 100.0%	0 0.0%	0 0.0%	0 0.0%	0 0.0%	0 0.0%	0 0.0%	0 0.0%	0 0.0%	126 100.0%
	女子	155 100.0%	0 0.0%	0 0.0%	0 0.0%	0 0.0%	0 0.0%	0 0.0%	0 0.0%	0 0.0%	155 100.0%
	合計	281 100.0%	0 0.0%	0 0.0%	0 0.0%	0 0.0%	0 0.0%	0 0.0%	0 0.0%	0 0.0%	281 100.0%
夜間部	男子	0 0.0%	0 0.0%	0 0.0%	0 0.0%	1 20.0%	0 0.0%	0 0.0%	0 0.0%	4 80.0%	5 100.0%
	女子	1 12.5%	1 12.5%	0 0.0%	1 12.5%	0 0.0%	0 0.0%	0 0.0%	0 0.0%	5 62.5%	8 100.0%
	合計	1 7.7%	1 7.7%	0 0.0%	1 7.7%	1 7.7%	0 0.0%	0 0.0%	0 0.0%	9 69.2%	13 100.0%
合計	男子	126 96.2%	0 0.0%	0 0.0%	0 0.0%	1 0.8%	0 0.0%	0 0.0%	0 0.0%	4 3.1%	131 100.0%
	女子	156 95.7%	1 0.6%	0 0.0%	1 0.6%	0 0.0%	0 0.0%	0 0.0%	0 0.0%	5 3.1%	163 100.0%
	合計	282 95.9%	1 0.3%	0 0.0%	1 0.3%	1 0.3%	0 0.0%	0 0.0%	0 0.0%	9 3.1%	294 100.0%

●令和4年4月編入学者数

区分	高校から	他の高等 課程から	その他
2年次に編入	0	0	0
3年次に編入	0	0	0

●令和4年4月入学者の出身校

区分	東京都区内	東京都下	神奈川	埼玉	千葉	左記以外	海外	合計	
昼間部	男子	41 32.5%	44 34.9%	35 27.8%	1 0.8%	1 0.8%	4 3.2%	0 0.0%	126 100.0%
	女子	48 31.0%	68 43.9%	23 14.8%	10 6.5%	2 1.3%	4 2.6%	0 0.0%	155 100.0%
	合計	89 31.7%	112 39.9%	58 20.6%	11 3.9%	3 1.1%	8 2.8%	0 0.0%	281 100.0%

区分	東京都区内	東京都下	神奈川	埼玉	千葉	左記以外	海外	合計	
夜間部	男子	3 75.0%	1 25.0%	0 0.0%	0 0.0%	0 0.0%	0 0.0%	4 100.0%	
	女子	3 30.0%	1 10.0%	0 0.0%	1 10.0%	1 10.0%	4 40.0%	0 0.0%	10 100.0%
	合計	6 42.9%	2 14.3%	0 0.0%	1 7.1%	1 7.1%	4 28.6%	0 0.0%	14 100.0%

●令和4年4月入学者の年齢

区分		15歳	16歳	17歳	18歳	19歳	20～29歳	30歳以上	合計
昼間部	男子	124	2	0	0	0	0	0	126
		98.4%	1.6%	0.0%	0.0%	0.0%	0.0%	0.0%	100.0%
	女子	152	3	0	0	0	0	0	155
		98.1%	1.9%	0.0%	0.0%	0.0%	0.0%	0.0%	100.0%
	合計	276	5	0	0	0	0	0	281
		98.2%	1.8%	0.0%	0.0%	0.0%	0.0%	0.0%	100.0%
夜間部	男子	0	0	0	0	0	0	4	4
		0.0%	0.0%	0.0%	0.0%	0.0%	0.0%	100.0%	100.0%
	女子	1	0	0	0	0	4	5	10
		10.0%	0.0%	0.0%	0.0%	0.0%	40.0%	50.0%	100.0%
	合計	1	0	0	0	0	4	9	14
		7.1%	0.0%	0.0%	0.0%	0.0%	28.6%	64.3%	100.0%
合計	男子	124	2	0	0	0	0	4	130
		95.4%	1.5%	0.0%	0.0%	0.0%	0.0%	3.1%	100.0%
	女子	153	3	0	0	0	4	5	165
		92.7%	1.8%	0.0%	0.0%	0.0%	2.4%	3.0%	100.0%
	合計	277	5	0	0	0	4	9	295
		93.9%	1.7%	0.0%	0.0%	0.0%	1.4%	3.1%	100.0%

●令和4年4月入学者の居住地別人数(昼間部)

区分	東京	神奈川	埼玉	千葉	左記以外	合計
男子	86	35	1	1	4	127
	67.7%	27.6%	0.8%	0.8%	3.1%	100.0%
女子	117	23	10	3	3	156
	75.0%	14.7%	6.4%	1.9%	1.9%	100.0%
合計	203	58	11	4	7	283
	71.7%	20.5%	3.9%	1.4%	2.5%	100.0%

●令和4年3月卒業者の進路状況(昼間部)

区分	就職	進学	自営業	家庭	その他	合計
男子	63	38	0	0	6	107
	58.9%	35.5%	0.0%	0.0%	5.6%	100.0%
女子	37	50	0	0	8	95
	38.9%	52.6%	0.0%	0.0%	8.4%	100.0%
合計	100	88	0	0	14	202
	49.5%	43.6%	0.0%	0.0%	6.9%	100.0%

●就職地の内訳

区分	東京	神奈川	埼玉	千葉	左記以外	合計
男子	42	19	0	0	0	61
	68.9%	31.1%	0.0%	0.0%	0.0%	100.0%
女子	24	11	0	2	0	37
	64.9%	29.7%	0.0%	5.4%	0.0%	100.0%
合計	66	30	0	2	0	98
	67.3%	30.6%	0.0%	2.0%	0.0%	100.0%

●進学先の内訳

区分	大学	短大	専門学校	その他	合計
男子	6	0	30	2	38
	15.8%	0.0%	78.9%	5.3%	100.0%
女子	3	0	47	0	50
	6.0%	0.0%	94.0%	0.0%	100.0%
合計	9	0	77	2	88
	10.2%	0.0%	87.5%	2.3%	100.0%

■高等課程 第4分野－衛生関係 製菓

回収数	2
-----	---

	男子	女子	合計
令和4年度 在学者数(休学者含む)	29 22.7%	99 77.3%	128 100.0%
令和4年度 入学志願者数	19 24.4%	59 75.6%	78 100.0%
令和4年度 入学手続き後の入学辞退者数	1 33.3%	2 66.7%	3 100.0%
令和4年度 入学者数	18 25.4%	53 74.6%	71 100.0%
令和3年度中における中途退学者数	0	0	0

●修業年限別入学者内訳(編入者を除く)

区分	1年制	1.5年制	2年制	3年制	その他	合計
昼間部	男子	0 0.0%	0 0.0%	0 0.0%	0 0.0%	0 0.0%
	女子	0 0.0%	0 0.0%	0 0.0%	0 0.0%	0 0.0%
夜間部	男子	0 0.0%	0 0.0%	18 100.0%	0 0.0%	18 100.0%
	女子	0 0.0%	0 0.0%	53 100.0%	0 0.0%	53 100.0%

●令和4年4月入学者の学歴

区分		中学卒業		高等学校			高卒認定	在外教育機関卒(日本人)	外国人留学生	その他	合計
		新卒	いったん就職	新卒	既卒	中退					
昼間部	男子	0 0.0%	0 0.0%	0 0.0%	0 0.0%	0 0.0%	0 0.0%	0 0.0%	0 0.0%	0 0.0%	0 0.0%
	女子	0 0.0%	0 0.0%	0 0.0%	0 0.0%	0 0.0%	0 0.0%	0 0.0%	0 0.0%	0 0.0%	0 0.0%
	合計	0 0.0%	0 0.0%	0 0.0%	0 0.0%	0 0.0%	0 0.0%	0 0.0%	0 0.0%	0 0.0%	0 0.0%
夜間部	男子	0 0.0%	1 5.6%	2 11.1%	5 27.8%	0 0.0%	0 0.0%	0 0.0%	0 0.0%	10 55.6%	18 100.0%
	女子	1 1.9%	1 1.9%	6 11.3%	15 28.3%	0 0.0%	0 0.0%	0 0.0%	0 0.0%	30 56.6%	53 100.0%
	合計	1 1.4%	2 2.8%	8 11.3%	20 28.2%	0 0.0%	0 0.0%	0 0.0%	0 0.0%	40 56.3%	71 100.0%
合計	男子	0 0.0%	1 5.6%	2 11.1%	5 27.8%	0 0.0%	0 0.0%	0 0.0%	0 0.0%	10 55.6%	18 100.0%
	女子	1 1.9%	1 1.9%	6 11.3%	15 28.3%	0 0.0%	0 0.0%	0 0.0%	0 0.0%	30 56.6%	53 100.0%
	合計	1 1.4%	2 2.8%	8 11.3%	20 28.2%	0 0.0%	0 0.0%	0 0.0%	0 0.0%	40 56.3%	71 100.0%

●令和4年4月編入学者数

区分	高校から	他の高等課程から	その他
2年次に編入	0	0	0
3年次に編入	0	0	0

●令和4年4月入学者の出身校

区分	東京都区内	東京都下	神奈川	埼玉	千葉	左記以外	海外	合計
昼間部	男子	0 0.0%	0 0.0%	0 0.0%	0 0.0%	0 0.0%	0 0.0%	0 0.0%
	女子	0 0.0%	0 0.0%	0 0.0%	0 0.0%	0 0.0%	0 0.0%	0 0.0%
	合計	0 0.0%	0 0.0%	0 0.0%	0 0.0%	0 0.0%	0 0.0%	0 0.0%

区分	東京都区内	東京都下	神奈川	埼玉	千葉	左記以外	海外	合計
夜間部	男子	10 55.6%	0 0.0%	3 16.7%	0 0.0%	1 5.6%	3 16.7%	1 5.6%
	女子	23 43.4%	0 0.0%	3 5.7%	2 3.8%	6 11.3%	14 26.4%	5 9.4%
	合計	33 46.5%	0 0.0%	6 8.5%	2 2.8%	7 9.9%	17 23.9%	6 8.5%

●令和4年4月入学者の年齢

区分		15歳	16歳	17歳	18歳	19歳	20～29歳	30歳以上	合計
昼間部	男子	0 0.0%	0 0.0%	0 0.0%	0 0.0%	0 0.0%	0 0.0%	0 0.0%	0 0.0%
	女子	0 0.0%	0 0.0%	0 0.0%	0 0.0%	0 0.0%	0 0.0%	0 0.0%	0 0.0%
	合計	0 0.0%	0 0.0%	0 0.0%	0 0.0%	0 0.0%	0 0.0%	0 0.0%	0 0.0%
夜間部	男子	0 0.0%	0 0.0%	0 0.0%	2 11.1%	0 0.0%	12 66.7%	4 22.2%	18 100.0%
	女子	1 1.9%	0 0.0%	1 1.9%	5 9.4%	4 7.5%	25 47.2%	17 32.1%	53 100.0%
	合計	1 1.4%	0 0.0%	1 1.4%	7 9.9%	4 5.6%	37 52.1%	21 29.6%	71 100.0%
合計	男子	0 0.0%	0 0.0%	0 0.0%	2 11.1%	0 0.0%	12 66.7%	4 22.2%	18 100.0%
	女子	1 1.9%	0 0.0%	1 1.9%	5 9.4%	4 7.5%	25 47.2%	17 32.1%	53 100.0%
	合計	1 1.4%	0 0.0%	1 1.4%	7 9.9%	4 5.6%	37 52.1%	21 29.6%	71 100.0%

●令和4年4月入学者の居住地別人数(昼間部)

区分	東京	神奈川	埼玉	千葉	左記以外	合計
男子	0 0.0%	0 0.0%	0 0.0%	0 0.0%	0 0.0%	0 0.0%
女子	0 0.0%	0 0.0%	0 0.0%	0 0.0%	0 0.0%	0 0.0%
合計	0 0.0%	0 0.0%	0 0.0%	0 0.0%	0 0.0%	0 0.0%

●令和4年3月卒業者の進路状況(昼間部)

区分	就職	進学	自営業	家庭	その他	合計
男子	0 0.0%	0 0.0%	0 0.0%	0 0.0%	0 0.0%	0 0.0%
女子	0 0.0%	0 0.0%	0 0.0%	0 0.0%	0 0.0%	0 0.0%
合計	0 0.0%	0 0.0%	0 0.0%	0 0.0%	0 0.0%	0 0.0%

●就職地の内訳

区分	東京	神奈川	埼玉	千葉	左記以外	合計
男子	0 0.0%	0 0.0%	0 0.0%	0 0.0%	0 0.0%	0 0.0%
女子	0 0.0%	0 0.0%	0 0.0%	0 0.0%	0 0.0%	0 0.0%
合計	0 0.0%	0 0.0%	0 0.0%	0 0.0%	0 0.0%	0 0.0%

●進学先の内訳

区分	大学	短大	専門学校	その他	合計
男子	0 0.0%	0 0.0%	0 0.0%	0 0.0%	0 0.0%
女子	0 0.0%	0 0.0%	0 0.0%	0 0.0%	0 0.0%
合計	0 0.0%	0 0.0%	0 0.0%	0 0.0%	0 0.0%

■高等課程 第4分野－衛生関係 理容、美容

回収数 5

	男子	女子	合計
令和4年度 在学者数(休学者含む)	67 17.2%	323 82.8%	390 100.0%
令和4年度 入学志願者数	28 16.4%	143 83.6%	171 100.0%
令和4年度 入学手続き後の入学辞退者数	0 0.0%	0 0.0%	0 0.0%
令和4年度 入学者数	27 17.5%	127 82.5%	154 100.0%
令和3年度中における中途退学者数	5	20	25

●修業年限別入学者内訳(編入者を除く)

区分	1年制	1.5年制	2年制	3年制	その他	合計	
昼間部	男子	2 7.4%	0 0.0%	19 70.4%	6 22.2%	0 0.0%	27 100.0%
	女子	1 0.8%	0 0.0%	15 11.6%	113 87.6%	0 0.0%	129 100.0%
夜間部	男子	0 0.0%	0 0.0%	0 0.0%	0 0.0%	0 0.0%	0 0.0%
	女子	0 0.0%	0 0.0%	0 0.0%	0 0.0%	0 0.0%	0 0.0%

●令和4年4月入学者の学歴

区分	中学卒業		高等学校			高卒認定	在外教育 機関卒 (日本人)	外国人 留学生	その他	合計
	新卒	いったん 就職	新卒	既卒	中退					
昼間部	男子	6 22.2%	0 0.0%	9 33.3%	7 25.9%	1 3.7%	0 0.0%	0 0.0%	4 14.8%	27 100.0%
	女子	113 89.0%	3 2.4%	3 2.4%	2 1.6%	0 0.0%	2 1.6%	0 0.0%	4 3.1%	127 100.0%
	合計	119 77.3%	3 1.9%	12 7.8%	9 5.8%	1 0.6%	2 1.3%	0 0.0%	8 5.2%	154 100.0%
夜間部	男子	0 0.0%	0 0.0%	0 0.0%	0 0.0%	0 0.0%	0 0.0%	0 0.0%	0 0.0%	0 0.0%
	女子	0 0.0%	0 0.0%	0 0.0%	0 0.0%	0 0.0%	0 0.0%	0 0.0%	0 0.0%	0 0.0%
	合計	0 0.0%	0 0.0%	0 0.0%	0 0.0%	0 0.0%	0 0.0%	0 0.0%	0 0.0%	0 0.0%
合計	男子	6 22.2%	0 0.0%	9 33.3%	7 25.9%	1 3.7%	0 0.0%	0 0.0%	4 14.8%	27 100.0%
	女子	113 89.0%	3 2.4%	3 2.4%	2 1.6%	0 0.0%	2 1.6%	0 0.0%	4 3.1%	127 100.0%
	合計	119 77.3%	3 1.9%	12 7.8%	9 5.8%	1 0.6%	2 1.3%	0 0.0%	8 5.2%	154 100.0%

●令和4年4月編入学者数

区分	高校から	他の高等 課程から	その他
2年次に編入	0	0	0
3年次に編入	0	0	0

●令和4年4月入学者の出身校

区分	東京都区内	東京都下	神奈川	埼玉	千葉	左記以外	海外	合計	
昼間部	男子	16 59.3%	2 7.4%	2 7.4%	1 3.7%	3 11.1%	3 11.1%	0 0.0%	27 100.0%
	女子	27 21.3%	43 33.9%	28 22.0%	16 12.6%	4 3.1%	8 6.3%	1 0.8%	127 100.0%
	合計	43 27.9%	45 29.2%	30 19.5%	17 11.0%	7 4.5%	11 7.1%	1 0.6%	154 100.0%

区分	東京都区内	東京都下	神奈川	埼玉	千葉	左記以外	海外	合計
夜間部	男子	0 0.0%	0 0.0%	0 0.0%	0 0.0%	0 0.0%	0 0.0%	0 0.0%
	女子	0 0.0%	0 0.0%	0 0.0%	0 0.0%	0 0.0%	0 0.0%	0 0.0%
	合計	0 0.0%	0 0.0%	0 0.0%	0 0.0%	0 0.0%	0 0.0%	0 0.0%

●令和4年4月入学者の年齢

区分	15歳	16歳	17歳	18歳	19歳	20～29歳	30歳以上	合計
昼間部	男子	5	2	0	9	5	5	27
		18.5%	7.4%	0.0%	33.3%	18.5%	18.5%	100.0%
	女子	113	0	0	3	1	2	127
		89.0%	0.0%	0.0%	2.4%	0.8%	1.6%	100.0%
夜間部	男子	0	0	0	0	0	0	0
		0.0%	0.0%	0.0%	0.0%	0.0%	0.0%	0.0%
	女子	0	0	0	0	0	0	0
		0.0%	0.0%	0.0%	0.0%	0.0%	0.0%	0.0%
合計	男子	5	2	0	9	5	5	27
		18.5%	7.4%	0.0%	33.3%	18.5%	18.5%	100.0%
	女子	113	0	0	3	1	2	127
		89.0%	0.0%	0.0%	2.4%	0.8%	1.6%	100.0%
合計	男子	118	2	0	12	6	7	154
		76.6%	1.3%	0.0%	7.8%	3.9%	4.5%	100.0%
	女子	118	2	0	12	6	7	154
		76.6%	1.3%	0.0%	7.8%	3.9%	4.5%	100.0%

●令和4年4月入学者の居住地別人数(昼間部)

区分	東京	神奈川	埼玉	千葉	左記以外	合計
男子	20	3	1	3	0	27
	74.1%	11.1%	3.7%	11.1%	0.0%	100.0%
女子	74	27	17	5	4	127
	58.3%	21.3%	13.4%	3.9%	3.1%	100.0%
合計	94	30	18	8	4	154
	61.0%	19.5%	11.7%	5.2%	2.6%	100.0%

●令和4年3月卒業者の進路状況(昼間部)

区分	就職	進学	自営業	家庭	その他	合計
男子	33	0	0	0	0	33
	100.0%	0.0%	0.0%	0.0%	0.0%	100.0%
女子	49	2	0	0	0	51
	96.1%	3.9%	0.0%	0.0%	0.0%	100.0%
合計	82	2	0	0	0	84
	97.6%	2.4%	0.0%	0.0%	0.0%	100.0%

●就職地の内訳

区分	東京	神奈川	埼玉	千葉	左記以外	合計
男子	31	0	0	1	0	32
	96.9%	0.0%	0.0%	3.1%	0.0%	100.0%
女子	49	0	0	0	0	49
	100.0%	0.0%	0.0%	0.0%	0.0%	100.0%
合計	80	0	0	1	0	81
	98.8%	0.0%	0.0%	1.2%	0.0%	100.0%

●進学先の内訳

区分	大学	短大	専門学校	その他	合計
男子	0	0	0	0	0
	0.0%	0.0%	0.0%	0.0%	0.0%
女子	0	0	1	1	2
	0.0%	0.0%	50.0%	50.0%	100.0%
合計	0	0	1	1	2
	0.0%	0.0%	50.0%	50.0%	100.0%

■高等課程 第6分野－商業実務関係

回収数 1

	男子	女子	合計
令和4年度 在学者数(休学者含む)	2	0	2
	100.0%	0.0%	100.0%
令和4年度 入学志願者数	2	0	2
	100.0%	0.0%	100.0%
令和4年度 入学手続き後の入学辞退者数	0	0	0
	0.0%	0.0%	0.0%
令和4年度 入学者数	2	0	2
	100.0%	0.0%	100.0%
令和3年度中における中途退学者数	0	0	0

●修業年限別入学者内訳(編入者を除く)

区分	1年制	1.5年制	2年制	3年制	その他	合計
昼間部	男子	0	0	0	2	0
		0.0%	0.0%	0.0%	100.0%	0.0%
夜間部	男子	0	0	0	0	0
		0.0%	0.0%	0.0%	0.0%	0.0%

●令和4年4月入学者の学歴

区分	中学卒業		高等学校			高卒認定	在外教育 機関卒 (日本人)	外国人 留学生	その他	合計
	新卒	いったん 就職	新卒	既卒	中退					
昼間部	男子	2	0	0	0	0	0	0	0	2
		100.0%	0.0%	0.0%	0.0%	0.0%	0.0%	0.0%	0.0%	100.0%
	女子	0	0	0	0	0	0	0	0	0
夜間部	男子	0	0	0	0	0	0	0	0	0
		0.0%	0.0%	0.0%	0.0%	0.0%	0.0%	0.0%	0.0%	0.0%
	女子	0	0	0	0	0	0	0	0	0
合計	男子	2	0	0	0	0	0	0	0	2
		100.0%	0.0%	0.0%	0.0%	0.0%	0.0%	0.0%	0.0%	100.0%
	女子	0	0	0	0	0	0	0	0	0

●令和4年4月編入者数

区分	高校から	他の高等 課程から	その他
2年次に編入	0	0	0
3年次に編入	0	0	0

●令和4年4月入学者の出身校

区分	東京都区内	東京都下	神奈川	埼玉	千葉	左記以外	海外	合計
昼間部	男子	1	0	0	0	0	1	2
		50.0%	0.0%	0.0%	0.0%	0.0%	50.0%	100.0%
	女子	0	0	0	0	0	0	0
合計	男子	1	0	0	0	0	1	2
		50.0%	0.0%	0.0%	0.0%	0.0%	50.0%	100.0%
	女子	0	0	0	0	0	0	0

区分	東京都区内	東京都下	神奈川	埼玉	千葉	左記以外	海外	合計
夜間部	男子	0	0	0	0	0	0	0
		0.0%	0.0%	0.0%	0.0%	0.0%	0.0%	0.0%
	女子	0	0	0	0	0	0	0
合計	男子	0	0	0	0	0	0	0
		0.0%	0.0%	0.0%	0.0%	0.0%	0.0%	0.0%
	女子	0	0	0	0	0	0	0

●令和4年4月入学者の年齢

区分		15歳	16歳	17歳	18歳	19歳	20～29歳	30歳以上	合計
昼間部	男子	2 100.0%	0 0.0%	0 0.0%	0 0.0%	0 0.0%	0 0.0%	0 0.0%	2 100.0%
	女子	0 0.0%	0 0.0%	0 0.0%	0 0.0%	0 0.0%	0 0.0%	0 0.0%	0 0.0%
	合計	2 100.0%	0 0.0%	0 0.0%	0 0.0%	0 0.0%	0 0.0%	0 0.0%	2 100.0%
夜間部	男子	0 0.0%	0 0.0%	0 0.0%	0 0.0%	0 0.0%	0 0.0%	0 0.0%	0 0.0%
	女子	0 0.0%	0 0.0%	0 0.0%	0 0.0%	0 0.0%	0 0.0%	0 0.0%	0 0.0%
	合計	0 0.0%	0 0.0%	0 0.0%	0 0.0%	0 0.0%	0 0.0%	0 0.0%	0 0.0%
合計	男子	2 100.0%	0 0.0%	0 0.0%	0 0.0%	0 0.0%	0 0.0%	0 0.0%	2 100.0%
	女子	0 0.0%	0 0.0%	0 0.0%	0 0.0%	0 0.0%	0 0.0%	0 0.0%	0 0.0%
	合計	2 100.0%	0 0.0%	0 0.0%	0 0.0%	0 0.0%	0 0.0%	0 0.0%	2 100.0%

●令和4年4月入学者の居住地別人数(昼間部)

区分	東京	神奈川	埼玉	千葉	左記以外	合計
男子	2 100.0%	0 0.0%	0 0.0%	0 0.0%	0 0.0%	2 100.0%
女子	0 0.0%	0 0.0%	0 0.0%	0 0.0%	0 0.0%	0 0.0%
合計	2 100.0%	0 0.0%	0 0.0%	0 0.0%	0 0.0%	2 100.0%

●令和4年3月卒業者の進路状況(昼間部)

区分	就職	進学	自営業	家庭	その他	合計
男子	0 0.0%	0 0.0%	0 0.0%	0 0.0%	0 0.0%	0 0.0%
女子	0 0.0%	0 0.0%	0 0.0%	0 0.0%	0 0.0%	0 0.0%
合計	0 0.0%	0 0.0%	0 0.0%	0 0.0%	0 0.0%	0 0.0%

●就職地の内訳

区分	東京	神奈川	埼玉	千葉	左記以外	合計
男子	0 0.0%	0 0.0%	0 0.0%	0 0.0%	0 0.0%	0 0.0%
女子	0 0.0%	0 0.0%	0 0.0%	0 0.0%	0 0.0%	0 0.0%
合計	0 0.0%	0 0.0%	0 0.0%	0 0.0%	0 0.0%	0 0.0%

●進学先の内訳

区分	大学	短大	専門学校	その他	合計
男子	0 0.0%	0 0.0%	0 0.0%	0 0.0%	0 0.0%
女子	0 0.0%	0 0.0%	0 0.0%	0 0.0%	0 0.0%
合計	0 0.0%	0 0.0%	0 0.0%	0 0.0%	0 0.0%

■高等課程 第7分野—服飾・家政関係

回収数 2

	男子	女子	合計
令和4年度 在学者数(休学者含む)	3	45	48
	6.3%	93.8%	100.0%
令和4年度 入学志願者数	1	20	21
	4.8%	95.2%	100.0%
令和4年度 入学手続き後の入学辞退者数	0	0	0
	0.0%	0.0%	0.0%
令和4年度 入学者数	1	19	20
	5.0%	95.0%	100.0%
令和3年度中における中途退学者数	2	4	6

●修業年限別入学者内訳(編入者を除く)

区分	1年制	1.5年制	2年制	3年制	その他	合計	
昼間部	男子	0	0	0	1	0	1
		0.0%	0.0%	0.0%	100.0%	0.0%	100.0%
夜間部	男子	0	0	0	0	0	0
		0.0%	0.0%	0.0%	0.0%	0.0%	0.0%
夜間部	女子	0	0	0	19	0	19
		0.0%	0.0%	0.0%	100.0%	0.0%	100.0%
夜間部	男子	0	0	0	0	0	0
		0.0%	0.0%	0.0%	0.0%	0.0%	0.0%
夜間部	女子	0	0	0	0	0	0
		0.0%	0.0%	0.0%	0.0%	0.0%	0.0%

●令和4年4月入学者の学歴

区分	中学卒業		高等学校			高卒認定	在外教育 機関卒 (日本人)	外国人 留学生	その他	合計
	新卒	いったん 就職	新卒	既卒	中退					
昼間部	男子	1	0	0	0	0	0	0	0	1
		100.0%	0.0%	0.0%	0.0%	0.0%	0.0%	0.0%	0.0%	100.0%
	女子	19	0	0	0	0	0	0	0	19
		100.0%	0.0%	0.0%	0.0%	0.0%	0.0%	0.0%	0.0%	100.0%
夜間部	合計	20	0	0	0	0	0	0	0	20
		100.0%	0.0%	0.0%	0.0%	0.0%	0.0%	0.0%	0.0%	100.0%
	男子	0	0	0	0	0	0	0	0	0
		0.0%	0.0%	0.0%	0.0%	0.0%	0.0%	0.0%	0.0%	0.0%
夜間部	女子	0	0	0	0	0	0	0	0	0
		0.0%	0.0%	0.0%	0.0%	0.0%	0.0%	0.0%	0.0%	0.0%
	合計	0	0	0	0	0	0	0	0	0
		0.0%	0.0%	0.0%	0.0%	0.0%	0.0%	0.0%	0.0%	0.0%
合計	男子	1	0	0	0	0	0	0	0	1
		100.0%	0.0%	0.0%	0.0%	0.0%	0.0%	0.0%	0.0%	100.0%
	女子	19	0	0	0	0	0	0	0	19
		100.0%	0.0%	0.0%	0.0%	0.0%	0.0%	0.0%	0.0%	100.0%
合計	合計	20	0	0	0	0	0	0	0	20
		100.0%	0.0%	0.0%	0.0%	0.0%	0.0%	0.0%	0.0%	100.0%

●令和4年4月編入学者数

区分	高校から	他の高等 課程から	その他
2年次に編入	0	0	0
3年次に編入	0	0	0

●令和4年4月入学者の出身校

区分	東京都区内	東京都下	神奈川	埼玉	千葉	左記以外	海外	合計
昼間部	男子	1	0	0	0	0	0	1
		100.0%	0.0%	0.0%	0.0%	0.0%	0.0%	100.0%
	女子	10	4	0	0	4	1	19
		52.6%	21.1%	0.0%	0.0%	21.1%	5.3%	100.0%
夜間部	合計	11	4	0	0	4	1	20
		55.0%	20.0%	0.0%	0.0%	20.0%	5.0%	100.0%
夜間部	男子	0	0	0	0	0	0	0
		0.0%	0.0%	0.0%	0.0%	0.0%	0.0%	0.0%
	女子	0	0	0	0	0	0	0
		0.0%	0.0%	0.0%	0.0%	0.0%	0.0%	0.0%
夜間部	合計	0	0	0	0	0	0	0
		0.0%	0.0%	0.0%	0.0%	0.0%	0.0%	0.0%

●令和4年4月入学者の年齢

区分		15歳	16歳	17歳	18歳	19歳	20～29歳	30歳以上	合計
昼間部	男子	1 100.0%	0 0.0%	0 0.0%	0 0.0%	0 0.0%	0 0.0%	0 0.0%	1 100.0%
	女子	19 100.0%	0 0.0%	0 0.0%	0 0.0%	0 0.0%	0 0.0%	0 0.0%	19 100.0%
	合計	20 100.0%	0 0.0%	0 0.0%	0 0.0%	0 0.0%	0 0.0%	0 0.0%	20 100.0%
夜間部	男子	0 0.0%	0 0.0%	0 0.0%	0 0.0%	0 0.0%	0 0.0%	0 0.0%	0 0.0%
	女子	0 0.0%	0 0.0%	0 0.0%	0 0.0%	0 0.0%	0 0.0%	0 0.0%	0 0.0%
	合計	0 0.0%	0 0.0%	0 0.0%	0 0.0%	0 0.0%	0 0.0%	0 0.0%	0 0.0%
合計	男子	1 100.0%	0 0.0%	0 0.0%	0 0.0%	0 0.0%	0 0.0%	0 0.0%	1 100.0%
	女子	19 100.0%	0 0.0%	0 0.0%	0 0.0%	0 0.0%	0 0.0%	0 0.0%	19 100.0%
	合計	20 100.0%	0 0.0%	0 0.0%	0 0.0%	0 0.0%	0 0.0%	0 0.0%	20 100.0%

●令和4年4月入学者の居住地別人数(昼間部)

区分	東京	神奈川	埼玉	千葉	左記以外	合計
男子	1 100.0%	0 0.0%	0 0.0%	0 0.0%	0 0.0%	1 100.0%
女子	14 73.7%	0 0.0%	0 0.0%	4 21.1%	1 5.3%	19 100.0%
合計	15 75.0%	0 0.0%	0 0.0%	4 20.0%	1 5.0%	20 100.0%

●令和4年3月卒業者の進路状況(昼間部)

区分	就職	進学	自営業	家庭	その他	合計
男子	0 0.0%	1 100.0%	0 0.0%	0 0.0%	0 0.0%	1 100.0%
女子	4 23.5%	11 64.7%	0 0.0%	2 11.8%	0 0.0%	17 100.0%
合計	4 22.2%	12 66.7%	0 0.0%	2 11.1%	0 0.0%	18 100.0%

●就職地の内訳

区分	東京	神奈川	埼玉	千葉	左記以外	合計
男子	0 0.0%	0 0.0%	0 0.0%	0 0.0%	0 0.0%	0 0.0%
女子	4 100.0%	0 0.0%	0 0.0%	0 0.0%	0 0.0%	4 100.0%
合計	4 100.0%	0 0.0%	0 0.0%	0 0.0%	0 0.0%	4 100.0%

●進学先の内訳

区分	大学	短大	専門学校	その他	合計
男子	0 0.0%	0 0.0%	1 100.0%	0 0.0%	1 100.0%
女子	0 0.0%	0 0.0%	9 81.8%	2 18.2%	11 100.0%
合計	0 0.0%	0 0.0%	10 83.3%	2 16.7%	12 100.0%

■高等課程 第8分野－文化・教養関係

回収数	6
-----	---

	男子	女子	合計
令和4年度 在学者数(休学者含む)	271 44.4%	340 55.6%	611 100.0%
令和4年度 入学志願者数	144 50.0%	144 50.0%	288 100.0%
令和4年度 入学手続き後の入学辞退者数	4 44.4%	5 55.6%	9 100.0%
令和4年度 入学者数	98 42.6%	132 57.4%	230 100.0%
令和3年度中における中途退学者数	6	14	20

●修業年限別入学者内訳(編入者を除く)

区分	1年制	1.5年制	2年制	3年制	その他	合計	
昼間部	男子	0 0.0%	0 0.0%	0 0.0%	96 100.0%	0 0.0%	96 100.0%
	女子	0 0.0%	0 0.0%	0 0.0%	131 100.0%	0 0.0%	131 100.0%
夜間部	男子	0 0.0%	0 0.0%	0 0.0%	0 0.0%	0 0.0%	0 0.0%
	女子	0 0.0%	0 0.0%	0 0.0%	0 0.0%	0 0.0%	0 0.0%

●令和4年4月入学者の学歴

区分	中学卒業		高等学校			高卒認定	在外教育 機関卒 (日本人)	外国人 留学生	その他	合計
	新卒	いったん 就職	新卒	既卒	中退					
昼間部	男子	96 100.0%	0 0.0%	0 0.0%	0 0.0%	0 0.0%	0 0.0%	0 0.0%	0 0.0%	96 100.0%
	女子	131 100.0%	0 0.0%	0 0.0%	0 0.0%	0 0.0%	0 0.0%	0 0.0%	0 0.0%	131 100.0%
	合計	227 100.0%	0 0.0%	0 0.0%	0 0.0%	0 0.0%	0 0.0%	0 0.0%	0 0.0%	227 100.0%
夜間部	男子	0 0.0%	0 0.0%	0 0.0%	0 0.0%	0 0.0%	0 0.0%	0 0.0%	0 0.0%	0 0.0%
	女子	0 0.0%	0 0.0%	0 0.0%	0 0.0%	0 0.0%	0 0.0%	0 0.0%	0 0.0%	0 0.0%
	合計	0 0.0%	0 0.0%	0 0.0%	0 0.0%	0 0.0%	0 0.0%	0 0.0%	0 0.0%	0 0.0%
合計	男子	96 100.0%	0 0.0%	0 0.0%	0 0.0%	0 0.0%	0 0.0%	0 0.0%	0 0.0%	96 100.0%
	女子	131 100.0%	0 0.0%	0 0.0%	0 0.0%	0 0.0%	0 0.0%	0 0.0%	0 0.0%	131 100.0%
	合計	227 100.0%	0 0.0%	0 0.0%	0 0.0%	0 0.0%	0 0.0%	0 0.0%	0 0.0%	227 100.0%

●令和4年4月編入学者数

区分	高校から	他の高等 課程から	その他
2年次に編入	6	0	0
3年次に編入	1	0	0

●令和4年4月入学者の出身校

区分	東京都区内	東京都下	神奈川	埼玉	千葉	左記以外	海外	合計
昼間部	男子	25 27.5%	56 61.5%	3 3.3%	4 4.4%	0 0.0%	3 3.3%	91 100.0%
	女子	26 22.6%	59 51.3%	6 5.2%	14 12.2%	3 2.6%	7 6.1%	115 100.0%
	合計	51 24.8%	115 55.8%	9 4.4%	18 8.7%	3 1.5%	10 4.9%	206 100.0%

区分	東京都区内	東京都下	神奈川	埼玉	千葉	左記以外	海外	合計
夜間部	男子	0 0.0%	0 0.0%	0 0.0%	0 0.0%	0 0.0%	0 0.0%	0 0.0%
	女子	0 0.0%	0 0.0%	0 0.0%	0 0.0%	0 0.0%	0 0.0%	0 0.0%
	合計	0 0.0%	0 0.0%	0 0.0%	0 0.0%	0 0.0%	0 0.0%	0 0.0%

●令和4年4月入学者の年齢

区分		15歳	16歳	17歳	18歳	19歳	20～29歳	30歳以上	合計
昼間部	男子	91 100.0%	0 0.0%	0 0.0%	0 0.0%	0 0.0%	0 0.0%	0 0.0%	91 100.0%
	女子	112 97.4%	3 2.6%	0 0.0%	0 0.0%	0 0.0%	0 0.0%	0 0.0%	115 100.0%
	合計	203 98.5%	3 1.5%	0 0.0%	0 0.0%	0 0.0%	0 0.0%	0 0.0%	206 100.0%
夜間部	男子	0 0.0%	0 0.0%	0 0.0%	0 0.0%	0 0.0%	0 0.0%	0 0.0%	0 0.0%
	女子	0 0.0%	0 0.0%	0 0.0%	0 0.0%	0 0.0%	0 0.0%	0 0.0%	0 0.0%
	合計	0 0.0%	0 0.0%	0 0.0%	0 0.0%	0 0.0%	0 0.0%	0 0.0%	0 0.0%
合計	男子	91 100.0%	0 0.0%	0 0.0%	0 0.0%	0 0.0%	0 0.0%	0 0.0%	91 100.0%
	女子	112 97.4%	3 2.6%	0 0.0%	0 0.0%	0 0.0%	0 0.0%	0 0.0%	115 100.0%
	合計	203 98.5%	3 1.5%	0 0.0%	0 0.0%	0 0.0%	0 0.0%	0 0.0%	206 100.0%

●令和4年4月入学者の居住地別人数(昼間部)

区分	東京	神奈川	埼玉	千葉	左記以外	合計
男子	81 89.0%	3 3.3%	5 5.5%	0 0.0%	2 2.2%	91 100.0%
女子	90 78.3%	4 3.5%	14 12.2%	3 2.6%	4 3.5%	115 100.0%
合計	171 83.0%	7 3.4%	19 9.2%	3 1.5%	6 2.9%	206 100.0%

●令和4年3月卒業者の進路状況(昼間部)

区分	就職	進学	自営業	家庭	その他	合計
男子	46 61.3%	23 30.7%	0 0.0%	0 0.0%	6 8.0%	75 100.0%
女子	18 32.7%	30 54.5%	0 0.0%	0 0.0%	7 12.7%	55 100.0%
合計	64 49.2%	53 40.8%	0 0.0%	0 0.0%	13 10.0%	130 100.0%

●就職地の内訳

区分	東京	神奈川	埼玉	千葉	左記以外	合計
男子	43 93.5%	0 0.0%	2 4.3%	1 2.2%	0 0.0%	46 100.0%
女子	12 66.7%	2 11.1%	3 16.7%	0 0.0%	1 5.6%	18 100.0%
合計	55 85.9%	2 3.1%	5 7.8%	1 1.6%	1 1.6%	64 100.0%

●進学先の内訳

区分	大学	短大	専門学校	その他	合計
男子	9 39.1%	1 4.3%	10 43.5%	3 13.0%	23 100.0%
女子	12 40.0%	1 3.3%	16 53.3%	1 3.3%	30 100.0%
合計	21 39.6%	2 3.8%	26 49.1%	4 7.5%	53 100.0%

■一般課程 予備校

回答数 13

	男子	女子	合計
令和4年度 在籍者数 (休学含む)	4,185	1,933	6,118
	68.4%	31.6%	100.0%
令和4年度 入学志願者数	1,829	1,078	2,907
	62.9%	37.1%	100.0%
令和4年度 入学手続き後の入学辞退者数	1	0	1
	100.0%	0.0%	100.0%
令和4年度 入学者数	4,186	1,933	6,119
	68.4%	31.6%	100.0%
令和3年度中における 中途退学者数	0	0	0
	0.0%	0.0%	0.0%

●修業年限別入学者内訳(編入者を除く)

区分	1年制	1.5年制	2年制	3年制	その他	合計	
昼間部	男子	4,131	0	0	0	0	4,131
		100.0%	0.0%	0.0%	0.0%	0.0%	100.0%
	女子	1,803	0	0	0	0	1,803
		100.0%	0.0%	0.0%	0.0%	0.0%	100.0%
夜間部	男子	54	0	0	0	0	54
		100.0%	0.0%	0.0%	0.0%	0.0%	100.0%
	女子	130	0	0	0	0	130
		100.0%	0.0%	0.0%	0.0%	0.0%	100.0%

●令和4年4月入学者の年齢

区分	15歳	16歳	17歳	18歳	19歳	20～29歳	30歳以上	合計	
昼間部	男子	0	0	0	29	58	69	157	
		0.0%	0.0%	0.0%	18.5%	36.9%	43.9%	100.0%	
	女子	0	0	0	33	120	107	262	
		0.0%	0.0%	0.0%	12.6%	45.8%	40.8%	100.0%	
合計	0	0	0	62	178	176	3	419	
	0.0%	0.0%	0.0%	14.8%	42.5%	42.0%	0.7%	100.0%	
夜間部	男子	0	0	49	5	0	0	54	
		0.0%	0.0%	90.7%	9.3%	0.0%	0.0%	100.0%	
	女子	0	0	111	17	1	2	131	
		0.0%	0.0%	84.7%	13.0%	0.8%	1.5%	100.0%	
合計	0	0	160	22	1	2	0	185	
	0.0%	0.0%	86.5%	11.9%	0.5%	1.1%	0.0%	100.0%	
合計	男子	0	0	49	34	58	69	1	211
		0.0%	0.0%	23.2%	16.1%	27.5%	32.7%	0.5%	100.0%
	女子	0	0	111	50	121	109	2	393
		0.0%	0.0%	28.2%	12.7%	30.8%	27.7%	0.5%	100.0%
合計	0	0	160	84	179	178	3	604	
	0.0%	0.0%	26.5%	13.9%	29.6%	29.5%	0.5%	100.0%	

●居住地別入学者数(昼間部:令和4年4月)

区分	東京	神奈川	埼玉	千葉	左記以外	合計
男子	97	9	27	19	5	157
	61.8%	5.7%	17.2%	12.1%	3.2%	100.0%
女子	169	25	45	21	2	262
	64.5%	9.5%	17.2%	8.0%	0.8%	100.0%
合計	266	34	72	40	7	419
	63.5%	8.1%	17.2%	9.5%	1.7%	100.0%

●令和4年4月入学者の学歴

区分	中学校	高校卒	高等課程	専門課程	高専卒	短大卒	大卒	在日外国人学校卒	高卒認定	在外教育機関卒	外国人留学生	その他	合計
昼間部	男子	0	147	0	1	0	1	0	2	0	6	0	157
		0.0%	93.6%	0.0%	0.6%	0.0%	0.6%	0.0%	1.3%	0.0%	3.8%	0.0%	100.0%
	女子	0	250	0	1	0	2	0	4	0	4	0	262
		0.0%	95.4%	0.0%	0.4%	0.0%	0.4%	0.0%	1.5%	0.0%	1.5%	0.0%	100.0%
合計	0	397	0	2	0	1	3	0	6	0	10	0	419
	0.0%	94.7%	0.0%	0.5%	0.0%	0.2%	0.7%	0.0%	1.4%	0.0%	2.4%	0.0%	100.0%

区分	中学校	高校卒	高等課程	専門課程	高専卒	短大卒	大卒	在日外国人学校卒	高卒認定	在外教育機関卒	外国人留学生	その他	合計
夜間部	男子	54	0	0	0	0	0	0	0	0	0	0	54
		100.0%	0.0%	0.0%	0.0%	0.0%	0.0%	0.0%	0.0%	0.0%	0.0%	0.0%	100.0%
	女子	130	0	0	0	0	0	0	0	0	0	0	130
		100.0%	0.0%	0.0%	0.0%	0.0%	0.0%	0.0%	0.0%	0.0%	0.0%	0.0%	100.0%
合計	184	0	0	0	0	0	0	0	0	0	0	0	184
	100.0%	0.0%	0.0%	0.0%	0.0%	0.0%	0.0%	0.0%	0.0%	0.0%	0.0%	0.0%	100.0%

●ダブルスクール生の内訳

区分		短大在学	大学在学	専門課程 在学	高等課程 在学
昼間部	男子	0	19	0	0
	女子	5	25	0	0
夜間部	男子	0	0	0	0
	女子	0	0	0	0
通信制	男子	0	0	0	0
	女子	0	0	0	0

●令和4年4月入学者の出身校

区分		東京都 区内	東京都 都下	神奈川	埼玉	千葉	左記以外	海外	合計
昼間部	男子	47 29.9%	5 3.2%	7 4.5%	21 13.4%	13 8.3%	59 37.6%	5 3.2%	157 100.0%
	女子	107 40.8%	8 3.1%	14 5.3%	28 10.7%	16 6.1%	87 33.2%	2 0.8%	262 100.0%
	合計	154 36.8%	13 3.1%	21 5.0%	49 11.7%	29 6.9%	146 34.8%	7 1.7%	419 100.0%

区分		東京都 区内	東京都 都下	神奈川	埼玉	千葉	左記以外	海外	合計
夜間部	男子	26 48.1%	10 18.5%	1 1.9%	15 27.8%	2 3.7%	0 0.0%	0 0.0%	54 100.0%
	女子	67 51.1%	12 9.2%	6 4.6%	37 28.2%	9 6.9%	0 0.0%	0 0.0%	131 100.0%
	合計	93 50.3%	22 11.9%	7 3.8%	52 28.1%	11 5.9%	0 0.0%	0 0.0%	185 100.0%

●令和4年3月卒業者の進路状況(昼間部)

区分	就職	進学	自営業	家庭	その他	合計
男子	0 0.0%	111 59.0%	0 0.0%	0 0.0%	77 41.0%	188 100.0%
	0 0.0%	225 47.4%	0 0.0%	0 0.0%	250 52.6%	475 100.0%
合計	0 0.0%	336 50.7%	0 0.0%	0 0.0%	327 49.3%	663 100.0%

●就職地の内訳

区分	東京	神奈川	埼玉	千葉	左記以外	合計
男子	0 0.0%	0 0.0%	0 0.0%	0 0.0%	0 0.0%	0 0.0%
	0 0.0%	0 0.0%	0 0.0%	0 0.0%	0 0.0%	0 0.0%
合計	0 0.0%	0 0.0%	0 0.0%	0 0.0%	0 0.0%	0 0.0%

●進学先の内訳

区分	大学	短大	専門学校	その他	合計
男子	97 87.4%	0 0.0%	0 0.0%	14 12.6%	111 100.0%
	219 97.3%	0 0.0%	0 0.0%	6 2.7%	225 100.0%
合計	316 94.0%	0 0.0%	0 0.0%	20 6.0%	336 100.0%

■各種学校(日本語学校以外)

回答数 25

区分		男子	女子	合計
令和4年5月1日現在の 在籍者総数	昼間部	385	699	1,084
		35.5%	64.5%	100.0%
	夜間部	361	461	822
		43.9%	56.1%	100.0%

●年齢別入学者数(令和4年4月～令和4年5月入学者)

区分		15歳未満	15歳	16歳	17歳	18歳	19歳	20-29歳	30-39歳	40-49歳	50-59歳	60歳以上	合計
昼間部	男子	71	0	0	0	25	36	43	17	4	5	5	206
		34.5%	0.0%	0.0%	0.0%	12.1%	17.5%	20.9%	8.3%	1.9%	2.4%	2.4%	100.0%
	女子	64	0	0	0	37	62	89	34	13	4	1	304
		21.1%	0.0%	0.0%	0.0%	12.2%	20.4%	29.3%	11.2%	4.3%	1.3%	0.3%	100.0%
	合計	135	0	0	0	62	98	132	51	17	9	6	510
		26.5%	0.0%	0.0%	0.0%	12.2%	19.2%	25.9%	10.0%	3.3%	1.8%	1.2%	100.0%
夜間部	男子	48	1	1	0	38	3	13	15	18	20	8	165
		29.1%	0.6%	0.6%	0.0%	23.0%	1.8%	7.9%	9.1%	10.9%	12.1%	4.8%	100.0%
	女子	43	0	0	0	132	10	9	9	19	19	4	245
		17.6%	0.0%	0.0%	0.0%	53.9%	4.1%	3.7%	3.7%	7.8%	7.8%	1.6%	100.0%
	合計	91	1	1	0	170	13	22	24	37	39	12	410
		22.2%	0.2%	0.2%	0.0%	41.5%	3.2%	5.4%	5.9%	9.0%	9.5%	2.9%	100.0%
合計	男子	119	1	1	0	63	39	56	32	22	25	13	371
		32.1%	0.3%	0.3%	0.0%	17.0%	10.5%	15.1%	8.6%	5.9%	6.7%	3.5%	100.0%
	女子	107	0	0	0	169	72	98	43	32	23	5	549
		19.5%	0.0%	0.0%	0.0%	30.8%	13.1%	17.9%	7.8%	5.8%	4.2%	0.9%	89.1%
	合計	226	1	1	0	232	111	154	75	54	48	18	920
		24.6%	0.1%	0.1%	0.0%	25.2%	12.1%	16.7%	8.2%	5.9%	5.2%	2.0%	100.0%

●入学者の出身校所在地(令和4年4月～令和4年5月入学者)

区分		東京	神奈川	埼玉	千葉	左記以外	合計
昼間部	男子	61	7	10	10	43	131
		46.6%	5.3%	7.6%	7.6%	32.8%	100.0%
	女子	130	20	23	14	58	245
		53.1%	8.2%	9.4%	5.7%	23.7%	100.0%
	合計	191	27	33	24	101	376
		50.8%	7.2%	8.8%	6.4%	26.9%	100.0%

区分		東京	神奈川	埼玉	千葉	左記以外	合計
夜間部	男子	75	6	9	6	44	140
		53.6%	4.3%	6.4%	4.3%	31.4%	100.0%
	女子	134	14	11	15	41	215
		62.3%	6.5%	5.1%	7.0%	19.1%	100.0%
	合計	209	20	20	21	85	355
		58.9%	5.6%	5.6%	5.9%	23.9%	100.0%

●入学者の内訳(令和4年4月～令和4年5月入学者)

区分		自校のみ	ダブル スクール	職業あり	その他	合計
昼間部	男子	185	8	2	0	195
		94.9%	4.1%	1.0%	0.0%	100.0%
	女子	245	27	17	0	289
		84.8%	9.3%	5.9%	0.0%	100.0%
	合計	430	35	19	0	484
		88.8%	7.2%	3.9%	0.0%	100.0%

区分		自校のみ	ダブル スクール	職業あり	その他	合計
夜間部	男子	14	92	12	22	140
		10.0%	65.7%	8.6%	15.7%	100.0%
	女子	10	184	2	26	222
		4.5%	82.9%	0.9%	11.7%	100.0%
	合計	24	276	14	48	362
		6.6%	76.2%	3.9%	13.3%	100.0%

●入学者のうちダブルスクール生(内数)
(昼間部)

区分	小中高	大学短大	その他	合計
男子	31	3	0	34
	91.2%	8.8%	0.0%	100.0%
女子	35	4	0	39
	89.7%	10.3%	0.0%	100.0%
合計	66	7	0	73
	90.4%	9.6%	0.0%	100.0%

(夜間部)

区分	小中高	大学短大	その他	合計
男子	74	0	0	74
	100.0%	0.0%	0.0%	100.0%
女子	180	0	0	180
	100.0%	0.0%	0.0%	100.0%
合計	254	0	0	254
	100.0%	0.0%	0.0%	100.0%

(通信制)

区分	小中高	大学短大	その他	合計
男子	0	0	0	0
	0.0%	0.0%	0.0%	0.0%
女子	0	0	0	0
	0.0%	0.0%	0.0%	0.0%
合計	0	0	0	0
	0.0%	0.0%	0.0%	0.0%

●卒業者の進路状況(昼間部:令和3年4月1日～令和4年3月31日の卒業生)

区分	進学					就職	自営業	その他	合計
	大学	専門学校	短大	大学院	その他				
男子	9	72	0	9	97	10	0	51	248
	3.6%	29.0%	0.0%	3.6%	39.1%	4.0%	0.0%	20.6%	100.0%
女子	6	107	0	7	90	75	0	29	314
	1.9%	34.1%	0.0%	2.2%	28.7%	23.9%	0.0%	9.2%	100.0%
合計	15	179	0	16	187	85	0	80	562
	2.7%	31.9%	0.0%	2.8%	33.3%	15.1%	0.0%	14.2%	100.0%

■各種学校(日本語学校)

回答数	24		男子	女子	合計
		令和4年5月1日現在の在学者数(在留資格=留学)	1,710	1,248	2,958
		令和4年5月1日現在の在学者数(在留資格=上記以外)	57.8%	42.2%	100.0%
			66	76	142
			46.5%	53.5%	100.0%

●令和3年10月入学者の年齢

区分	18歳以下	19～21歳	22～24歳	25～27歳	28～30歳	31歳以上	合計	
午前の部	男子	3 3.1%	32 33.0%	22 22.7%	18 18.6%	9 9.3%	13 13.4%	97 100.0%
	女子	5 5.7%	21 24.1%	22 25.3%	18 20.7%	6 6.9%	15 17.2%	87 100.0%
	合計	8 4.3%	53 28.8%	44 23.9%	36 19.6%	15 8.2%	28 15.2%	184 100.0%

区分	18歳以下	19～21歳	22～24歳	25～27歳	28～30歳	31歳以上	合計	
午後の部	男子	0 0.0%	20 38.5%	15 28.8%	8 15.4%	3 5.8%	6 11.5%	52 100.0%
	女子	1 2.2%	17 37.8%	14 31.1%	4 8.9%	2 4.4%	7 15.6%	45 100.0%
	合計	1 1.0%	37 38.1%	29 29.9%	12 12.4%	5 5.2%	13 13.4%	97 100.0%

区分	18歳以下	19～21歳	22～24歳	25～27歳	28～30歳	31歳以上	合計	
全日制	男子	8 14.5%	28 50.9%	9 16.4%	5 9.1%	3 5.5%	2 3.6%	55 100.0%
	女子	2 8.0%	12 48.0%	6 24.0%	3 12.0%	0 0.0%	2 8.0%	25 100.0%
	合計	10 12.5%	40 50.0%	15 18.8%	8 10.0%	3 3.8%	4 5.0%	80 100.0%

●令和3年10月入学者の出身国・地域

区分	中国	韓国	ベトナム	台湾	ネパール	インドネシア	タイ	マレーシア	ミャンマー	その他	合計	
午前の部	男子	44 45.4%	2 2.1%	6 6.2%	6 6.2%	0 0.0%	2 2.1%	1 1.0%	11 11.3%	0 0.0%	25 25.8%	97 100.0%
	女子	48 55.2%	1 1.1%	8 9.2%	5 5.7%	0 0.0%	0 0.0%	3 3.4%	2 2.3%	1 1.1%	19 21.8%	87 100.0%
	合計	92 50.0%	3 1.6%	14 7.6%	11 6.0%	0 0.0%	2 1.1%	4 2.2%	13 7.1%	1 0.5%	44 23.9%	184 100.0%

区分	中国	韓国	ベトナム	台湾	ネパール	インドネシア	タイ	マレーシア	ミャンマー	その他	合計	
午後の部	男子	33 63.5%	2 3.8%	6 11.5%	0 0.0%	0 0.0%	0 0.0%	1 1.9%	1 1.9%	0 0.0%	9 17.3%	52 100.0%
	女子	24 55.8%	0 0.0%	11 25.6%	1 2.3%	0 0.0%	0 0.0%	1 2.3%	1 2.3%	1 2.3%	4 9.3%	43 100.0%
	合計	57 60.0%	2 2.1%	17 17.9%	1 1.1%	0 0.0%	0 0.0%	2 2.1%	2 2.1%	1 1.1%	13 13.7%	95 100.0%

区分	中国	韓国	ベトナム	台湾	ネパール	インドネシア	タイ	マレーシア	ミャンマー	その他	合計	
全日制	男子	22 40.0%	0 0.0%	0 0.0%	7 12.7%	0 0.0%	5 9.1%	1 1.8%	8 14.5%	1 1.8%	11 20.0%	55 100.0%
	女子	11 44.0%	1 4.0%	0 0.0%	4 16.0%	0 0.0%	3 12.0%	0 0.0%	3 12.0%	0 0.0%	3 12.0%	25 100.0%
	合計	33 41.3%	1 1.3%	0 0.0%	11 13.8%	0 0.0%	8 10.0%	1 1.3%	11 13.8%	1 1.3%	14 17.5%	80 100.0%

●令和4年4月入学者の年齢

区分	18歳以下	19～21歳	22～24歳	25～27歳	28～30歳	31歳以上	合計	
午前の部	男子	45 7.3%	168 27.3%	174 28.2%	123 20.0%	44 7.1%	62 10.1%	616 100.0%
	女子	45 9.0%	113 22.6%	145 29.1%	97 19.4%	46 9.2%	53 10.6%	499 100.0%
	合計	90 8.1%	281 25.2%	319 28.6%	220 19.7%	90 8.1%	115 10.3%	1,115 100.0%

区分	18歳以下	19～21歳	22～24歳	25～27歳	28～30歳	31歳以上	合計	
午後の部	男子	52 13.5%	118 30.7%	77 20.1%	51 13.3%	35 9.1%	51 13.3%	384 100.0%
	女子	42 16.1%	79 30.3%	62 23.8%	39 14.9%	18 6.9%	21 8.0%	261 100.0%
	合計	94 14.6%	197 30.5%	139 21.6%	90 14.0%	53 8.2%	72 11.2%	645 100.0%

区分	18歳以下	19～21歳	22～24歳	25～27歳	28～30歳	31歳以上	合計	
全日制	男子	32 18.2%	83 47.2%	31 17.6%	17 9.7%	5 2.8%	8 4.5%	176 100.0%
	女子	17 16.0%	29 27.4%	29 27.4%	17 16.0%	7 6.6%	7 6.6%	106 100.0%
	合計	49 17.4%	112 39.7%	60 21.3%	34 12.1%	12 4.3%	15 5.3%	282 100.0%

●令和4年4月入学者の出身国・地域

区分	中国	韓国	ベトナム	台湾	ネパール	インドネシア	タイ	マレーシア	ミャンマー	その他	合計	
午前の部	男子	331	7	47	23	5	2	20	15	3	150	603
		54.9%	1.2%	7.8%	3.8%	0.8%	0.3%	3.3%	2.5%	0.5%	24.9%	100.0%
	女子	241	19	54	37	4	4	24	9	8	83	483
		49.9%	3.9%	11.2%	7.7%	0.8%	0.8%	5.0%	1.9%	1.7%	17.2%	100.0%
合計	572	26	101	60	9	6	44	24	11	233	1,086	
	52.7%	2.4%	9.3%	5.5%	0.8%	0.6%	4.1%	2.2%	1.0%	21.5%	100.0%	

区分	中国	韓国	ベトナム	台湾	ネパール	インドネシア	タイ	マレーシア	ミャンマー	その他	合計	
午後の部	男子	201	9	27	10	0	3	11	13	7	111	392
		51.3%	2.3%	6.9%	2.6%	0.0%	0.8%	2.8%	3.3%	1.8%	28.3%	100.0%
	女子	129	1	25	15	0	3	6	5	5	72	261
		49.4%	0.4%	9.6%	5.7%	0.0%	1.1%	2.3%	1.9%	1.9%	27.6%	100.0%
合計	330	10	52	25	0	6	17	18	12	183	653	
	50.5%	1.5%	8.0%	3.8%	0.0%	0.9%	2.6%	2.8%	1.8%	28.0%	100.0%	

区分	中国	韓国	ベトナム	台湾	ネパール	インドネシア	タイ	マレーシア	ミャンマー	その他	合計	
全日制	男子	27	13	1	21	2	7	8	14	2	80	175
		15.4%	7.4%	0.6%	12.0%	1.1%	4.0%	4.6%	8.0%	1.1%	45.7%	100.0%
	女子	24	6	4	19	0	5	5	13	5	25	106
		22.6%	5.7%	3.8%	17.9%	0.0%	4.7%	4.7%	12.3%	4.7%	23.6%	100.0%
合計	51	19	5	40	2	12	13	27	7	105	281	
	18.1%	6.8%	1.8%	14.2%	0.7%	4.3%	4.6%	9.6%	2.5%	37.4%	100.0%	

●令和3年9月卒業者の進路状況

区分	進学(日本国内)					就職 (日本)	帰国 (就職含)	その他	合計
	専門学校	大学	短大	大学院	大学別科				
男子	1	3	0	3	1	16	22	7	53
	1.9%	5.7%	0.0%	5.7%	1.9%	30.2%	41.5%	13.2%	100.0%
女子	0	4	0	10	0	18	16	12	60
	0.0%	6.7%	0.0%	16.7%	0.0%	30.0%	26.7%	20.0%	100.0%
合計	1	7	0	13	1	34	38	19	113
	0.9%	6.2%	0.0%	11.5%	0.9%	30.1%	33.6%	16.8%	100.0%

●令和4年3月卒業者の進路状況

区分	進学(日本国内)					就職 (日本)	帰国 (就職含)	その他	合計
	専門学校	大学	短大	大学院	大学別科				
男子	293	367	3	111	1	61	77	140	1,053
	27.8%	34.9%	0.3%	10.5%	0.1%	5.8%	7.3%	13.3%	100.0%
女子	241	275	0	150	1	53	58	98	876
	27.5%	31.4%	0.0%	17.1%	0.1%	6.1%	6.6%	11.2%	100.0%
合計	534	642	3	261	2	114	135	238	1,929
	27.7%	33.3%	0.2%	13.5%	0.1%	5.9%	7.0%	12.3%	100.0%

■各種学校(外国人学校)

回答数 22

区分	男子	女子	合計
令和4年5月1日現在の 在籍者総数	5,831	5,706	11,537
	50.5%	49.5%	100.0%

●年齢別在籍者数(令和4年5月1日現在)

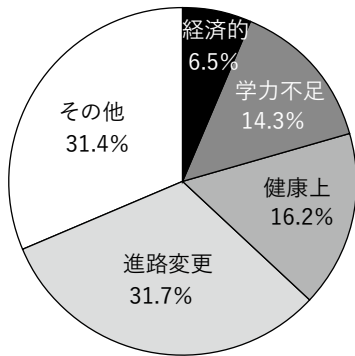
区分	15歳未満	15歳～ 18歳	19歳以上	合計
男子	3,654	973	329	4,956
	73.7%	19.6%	6.6%	100.0%
女子	4,486	1,271	260	6,017
	74.6%	21.1%	4.3%	100.0%
合計	8,140	2,244	589	10,973
	74.2%	20.5%	5.4%	100.0%

●卒業者の進路状況(昼間部:令和3年4月1日～令和4年3月31日の卒業者)

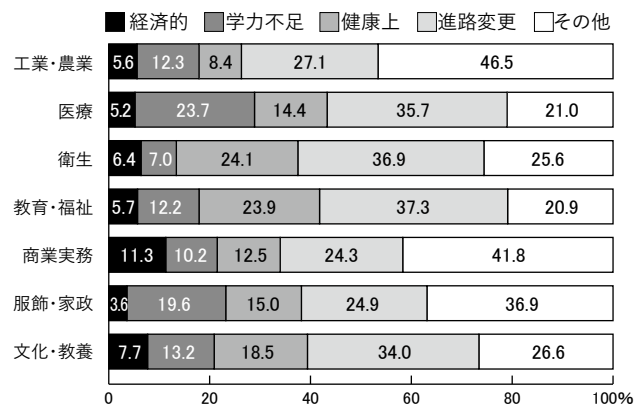
区分	進学					就職	自営業	海外進学	帰国	その他	合計
	専門学校	大学	短大	大学院	左記以外						
男子	1	55	0	10	5	68	1	191	0	6	337
	0.3%	16.3%	0.0%	3.0%	1.5%	20.2%	0.3%	56.7%	0.0%	1.8%	100.0%
女子	0	91	0	5	5	52	2	223	0	10	388
	0.0%	23.5%	0.0%	1.3%	1.3%	13.4%	0.5%	57.5%	0.0%	2.6%	100.0%
合計	1	146	0	15	10	120	3	414	0	16	725
	0.1%	20.1%	0.0%	2.1%	1.4%	16.6%	0.4%	57.1%	0.0%	2.2%	100.0%

●専門課程における中途退学に関する退学理由及びその内訳

1-⑱ 令和3年度中の中途退学者／退学理由の内訳



1-⑳ 退学理由の内訳（分野別）



中途退学者の退学理由「その他」の例 () 内は類似の回答校数

- ・家庭の事情 (35)
- ・留学生の帰国 (33) うち、在留資格不許可のため (8) コロナ禍のため (7)
- ・学習意欲の低下など (31) ・一身上の都合 (26) ・人間関係 (15)

●各校における中途退学防止の取り組みや工夫等について（抜粋）

第1・2分野—工業・農業関係

- ・経済的理由の学生に対し、日本学生支援機構をはじめとする奨学金や教育ローンの紹介、学費免除制度の適用、専門知識を活かしたアルバイト斡旋などを行っている。病気を理由とする学生に対しては、生活環境の改善指導、保護者との連携、場合によっては系列の医療系専門学校のパイプを活かした専門医の紹介を行うなどしている。
- ・カウンセリング強化、学生と職員の学習ノートによるコミュニケーション強化。
- ・カウンセラーの定期相談、クラス担当者による個人面談、24時間電話相談サービスの導入、学費分納制度、出席状況WEB確認サービスの導入など。
- ・教職員会議等において常時出席不良者のチェックを行い、欠席が多い場合は本人ならびに保護者に連絡をとっている。また学生状況は担任を中心とした面談者が逐一、学生情報管理システムに記載しており、この情報を教職員全員が共有することが出来る。また専任の臨床心理士によるカウンセリングや「24時間電話健康相談サービス」を実施している。更に家計急変等の経済状況を理由とした中途退学希望者には、学業の継続ができるよう日本学生支援機構等の奨学金を紹介している。
- ・遅刻・欠席者への担任による早期対応、学科長・副校長等による面談（保護者含む）の実施。
- ・キャリアセンターを中心に組織的學生指導体制を築いている。各クラス専属のキャリアサポーターが担任教員と連携を図り、ホームルームにおいて直接指導することによって、退学率の低減を図っている。また、クラス担任が作成する「学生指導記録」等を元に、学生一人ひとりの状況を常に把握し、個別指導を行い、状況によっては面談や、必要に応じてキャリアサポーターが家庭訪問を行うなどの対策を行っている。
- ・個人ガイダンスを実施し、学習進度や出席状況について相談・指導している。欠席の増加や進級が懸念される場合等は、適宜保護者への連絡を行う。
- ・クラス担任による個別面談や三者面談を実施してきめ細かく指導を行っている。また、週1回、臨床心理士のカウンセラーが常駐して学生の悩みや相談に対応している。留学生が多いため、授業は理解がしやすくな

- るよう工夫して行っており、各種手続きや生活指導を行う留学生専門の職員も2名在籍している。
- ・クラス担任制による早期のカウンセリング実施。学力不振者に対する補習。留学生への生活指導。

第3分野—医療関係

- ・主な取り組みを7点行っている。①「退学の防止については、入学時のミスマッチを防ぐことが最も大きな要因と思われる」との意見を学校関係者評価委員会よりいただいている。その提言により、オープンキャンパスで十分な説明を心がけ、ミスマッチのない学校選択に結びつける努力をしている。②入学時のオリエンテーションを充実させ、本校での学びの目標を新生に再確認してもらうことで、退学防止の一助としている。③学生委員会において、退学の兆候がある学生を早期に把握することを目的とした「退学防止調査票」を作成し、前期に2回、後期に2回、該当学生を受け持っている担任が記入している。学科長会、教職員全体会等で情報を共有。④退学者の「学籍異動の記録」の一部を学内ネットワークに掲載し、情報を共有。⑤各学科において、入学者数、退学者数、休学者数、在籍者数をまとめ、過年度との比較・検討。⑥授業期間中に週1回、学生相談コーナーを開設。専門のカウンセラーを配置して学生の相談等を受け、助言。⑦クラス担任と学科教員、保健室、学生相談コーナーとの連携を図る。その他、担任による出欠状況の細かな確認や面談、保護者への連絡等、日々退学防止に注意を払っている。
- ・担任をはじめ複数教員で定期的に個別面談を実施し、現状を把握し早めの対応をしている。また意識向上を狙い、関連施設で現場体験することにより、再考の機会を与える。
- ・クラス担任との個人面談の実施、成績向上を図るための補講の実施等。
- ・成績不良者については、補講の実施や課題を課して指導を行った。クラス担任との個人面談の実施。
- ・クラス担任制を設け、学生全員と個別面談を行い、状況の把握に努めている。一定の成績に満たない学生に対しては、自己分析の上、学習方法の改善等の特別指導等を行っている。学生の出欠状況を随時確認し、教職員で共有している。中退率改善委員会にて、現状の中退状況の共有と中退者削減に向けた取り組みの検討等を行っている。
- ・相談窓口（学生支援室）の設置、担任制による個別相談の実施。
- ・出席や成績の状況に応じた担任、学生、保護者間の二者ないし三者面談の実施。専任カウンセラー面談の推奨。就職セミナーや外部企業デモンストレーションの実施等。
- ・学力不足者に対しては、成績、出欠席、聴講態度も含めた情報を収集し、保護者も交えた個別面談等を行う他、定期試験後の入念な解説や再試験、長期休暇時期を活用した補講等でバックアップしている。経済的な問題を抱えた学生に対しては、公的な貸付の仕組みを紹介する等、親身に相談に乗るよう努めている。
- ・臨床心理士によるカウンセリング制度を設けている。個別面談、電話やSNSを利用して相談しやすい環境を心掛けている。
- ・担任による学生サポートを行っている。入学から卒業までの3年間、原則として同一の専任教員が担任を務め、充実した学生生活を送れるよう親身な対応をしている。
- ・中途退学防止の取り組みとして、時期ごとにモチベーションをあげる行事を入れている。また日常については担任制（チューター制）をしき、学生の細かい状況を確認し、欠席が続くなどがあれば保護者に連絡し、情報を共有している。成績不良者には、少人数にて補習授業を行い、学力支援を行っている。
- ・学生面談と補習の実施。教員同士の情報共有。モチベーションが下がらないようにレクリエーションなどを通して学生生活を楽しんでもらう。
- ・学習支援：各学年終講時試験終了後、再試験への取組支援。年度末特別試験に向けての学習支援。個別指導・クラス指導：担任、副主任による学生状況把握。個別指導。クラス指導の実践。
- ・個人面談は随時実施して学習や生活状況を把握し、個別の指導を行っている。保護者会を実施することで、家庭での生活や学習状況を把握し、ご家族の協力をお願いしている。
- ・学生の個別面談、保護者会の実施。成績、出席不良者の保護者個別面談の実施。

- ・担任制を実施し、個々の学生とのコミュニケーションを図っている。保護者会や個人面談を実施している。
- ・授業スケジュールの見直し、個人面談の実施など。
- ・学年担任制とキャンパスアドバイザー制度をとり、多くの教職員で学生をサポートし、学生の相談の問口を広げる。
- ・クラス担任制による個別の学習支援・相談及び学生生活相談に加えて、専門のカウンセラーの協力を得ながら、学生個々に丁寧に向き合い、学生支援を行っている。また、保護者会を実施し、学校及び家庭の両方向から学生支援を行っている。
- ・チューター制と学年担当制により学生状況を把握し、精神面・学力面の両方から支援している。
- ・中退防止の組織体制：法人本部主催の中退防止プロジェクト、校内中退防止プロジェクト 具体的な取り組み：①担任・副担任制度の導入により、学生情報を即時キャッチアップできる体制作り ②学生管理台帳で学生情報を可視化・共有 ③モチベーションアップイベントの開催。
- ・特に中退が多くみられる1年生に対して、入学後の全員に面談を行い、現状把握をしている。学力の低下、欠席・遅刻については、教務全員で確認し適切な声かけを行っている。また、変化に応じて二者面談、三者面談を行い、学校だけでなくご家庭の協力も仰ぎながら学校運営を行っている。
- ・必要に応じて、担任、学科責任者、教務責任者との面談を通じて、原因の追求と解決策をともに考え、状況の改善を図っている。経済的理由の学生に対しては、日本学生支援機構の奨学金や教育ローンの紹介、学費免除制度の適用、アルバイト斡旋などを行っている。また、病気を理由とする学生に対しては、生活環境の改善指導、保護者との連携・協力を進めている。

第4分野—衛生関係

- ・個々の学生に、きめ細かく目が行き渡るよう複数担任制を導入している。学生生活面では、学生生活におけるちょっとした違和感等、普段と異なることも見落とさぬよう努めている。また、教学面では、中等教育機関の普通教育から高等教育機関に入学したことから、経験していない学習のあり方、専門教育の学習方法の手ほどきのことを理解させるために、高専接続を教育課程上に位置づけ、学生の学びに対する意識改革を行っている。
- ・コミュニケーション講座やレクリエーションの実施、年3回以上の定期面談に加えて、様子を見ながら随時個別面談の実施。欠席回数が多い学生については三者面談も行い、家族と学校で協力しながら学習に集中出来る環境を整える。学業成績不振者には、別途補講授業を行う。奨学金制度や高等教育修学支援制度、特待生制度など経済的な面でもフォローを行っている。
- ・担任制をとり、欠席回数が増えてきた場合は、本人・保護者と連絡をとり指導する。
- ・個別面談を実施し、学生の学習状況、生活状況、経済状況を把握している。
- ・経済的：教育ローンや奨学金の紹介、入寮進学や自校の奨学金の設置、学費納入期日の相談を実施。学力不足：習熟度の確認をおこない、遅滞学生へのフォローを実施。繰り返しの学習の呼びかけを実施。進路変更：入学前に各種オープンキャンパスへの積極的な参加を呼びかけ、職業および授業内容の事前の理解を促すことを実施。外国籍学生：入学前の段階で日本語フォローアップ講座を実施。
- ・担任だけでなく、教員それぞれが積極的に学生に声掛けをし、面談などを行い、学生と一緒に問題解決を目指している。
- ・本人と担任との面談を数回行う。その後保護者にも来校していただき、学科長とも面談を行うことで中途退学等の防止につなげている。
- ・担任による面談を行い、問題解決に努めている。また、カウンセラーによる相談や性格および心理傾向を把握したアプローチによる問題解決支援を行っている。
- ・欠席日数毎の三者面談、学校医による健康相談、カウンセリング、コミュニケーション向上目的のレクリエー

ションなど。

- ・担任制の配置、学年主任制による全体指導や個人面談の実施。また、精神的な問題を抱える生徒に対しての心理アドバイザーによるフォローなどを実施。
- ・担任制のクラス編成とし、面談の機会を設けて学生とのコミュニケーションを積極的に取るような取り組みを行っている。
- ・クラス担任制で個別指導を徹底。学生カルテで指導記録を管理。父母等学校説明会を開催し生活や進路の情報を提供。随時保証人面談や三者面談を実施し情報を収集。欠席遅刻があった際は担任が保証人に連絡し、改善に学校と家庭ともに取り組む。
- ・毎朝5分程度のショートホームルームを行い、担任が毎日学生の動向を把握している。
- ・担任教師と定期的に個人面談を行う時間を作り、修学上の不安事項について相談を受けている。家庭の経済面の場合は分納制度の案内や、健康上の理由であれば休学を促している。

第5分野—教育・社会福祉関係

- ・複数の教員でサポートをする担当教員制をとっている。心身の健康問題、学校生活上の諸問題について早期発見・対応できるよう、日々個人面談等を実施している。また出欠席の状況等について、必要に応じて適宜保護者と共有を図り、連携体制を整えている。また希望者に対してスクールカウンセリングを行えるよう、スクールカウンセラーを配置している。
- ・クラス担任により、就学における不安等について面談を適宜実施している。また本人の希望により、スクールカウンセラーとのカウンセリングを実施している。
- ・カウンセリングルームの活用を対面だけでなくオンラインで実施。カウンセリング職員が授業の様子を目視。カルテを作成し、学生ごとの情報を集約・共有。保護者の協力も得るために、出欠状況を保護者に郵送。
- ・クラスに担任を配置し、学生個人相談を受ける体制を敷いている。また退学には、家庭の事情も含めて多様な要因があり、保証人会や保証人を含む面談等を設けるなどして対応している。
- ・学生相談室にカウンセラーを配置し、相談できる体制を構築している。また担任制をとり、学生とのコミュニケーションを積極的に図り、授業出欠状況やモチベーションの動向、成績等から早期の問題発見を行い、学科職員で共有し対策を図っている。
- ・定期的に担任と面談を行い、学生の状況を把握している。欠席が続いた時は、本人と保護者へ連絡し早めの対応を心掛けている。
- ・入学前より職業意識の向上を図り、平素は学習の取組みをサポートしている。また、スクールカウンセラーにより常時相談等を行い、学生を支援している。
- ・入学早期に面談を行い学生の状況を把握した上で、その後は教職員が相互に書き込み、内容を確認することができるスプレッドシート＝面談シートにて学生の状況を共有している。
- ・個別指導の重視、教員による面談を重視。教職員全体での情報共有。独自の学費減免制度等。
- ・入学前保護者会の実施、カウンセリングルームの設置、担任面談、保護者同席面談を実施している。
- ・クラス担任制で各学生の学習・生活状況を把握し、ホームルームで指導を行っている。適宜、面談を実施して個別の指導も実施している。

第6分野—商業実務関係

- ・担任による定期的な個別面談を実施。学科会議で情報を共有し、支援を行っている。必要に応じて学内の関係部署と連携を行う。また、心理的サポートが必要な場合は学園の専門機関に繋いでいる。年度初めに学生

サポートアンケートを実施し、学生状況の把握も行っている。

- ・バディーティーチャーという制度を設け、学生面談を行っている。
- ・学生支援課を設置し、留学生の生活、アルバイト管理を行っている。クラス担任制で個別相談対応を行っている。
- ・担当教員が講義や実習などを通じ、学生の出席状況や学習意欲などの把握に努めている。同時に、教務担当者が非常勤講師と学生の情報を把握している。これらの情報は少人数制の利点を活かし教職員間で共有し、随時、ミーティングを行い対策などの意見交換を行っている。状況によっては保護者も交え面談を実施、学習への取り組み姿勢の更生、不登校・退学の防止に結び付けている。また、保護者からの相談対応、保護者へのケアも行えるように対応している。
- ・担任・カウンセラーによる学業とメンタルのサポート。学費の延納・分割と奨学金・学生ローン利用紹介など個別サポート。入学直後の心身チェックシート・性格分析テスト実施による、不安定な学生の早期発見。
- ・学費5回分納許可。検定前の補習授業等。
- ・入学前保護者会の実施、カウンセリングルームの設置、担任面談、保護者同席面談を実施。
- ・クラス担任を中心に学生指導を行っている。また、必要に応じて保護者との連携により中途退学防止に努めている。
- ・担任、教科担当教員、他教員での生徒情報の共有。担任、担任指導者、責任者による面談（保護者への連絡及び面談）。

第7分野—服飾・家政関係

- ・クラス担任制によるサポート。カウンセリング室の設置。学内進学・編入学制度を利用した学内での学業継続の支援など。
- ・各科担任が学生と個々に面談を行い、教員間で情報を共有し、対応している。退学者数についての分析を行っている。
- ・定期的な面談や、日常の相談の中でコミュニケーションを図り、学生の学力や経済的な悩みや不安をヒアリングし、その都度問題解決に向けてアドバイス・指導を行い、中途退学防止に努めている。
- ・学期ごとに担任による個人面談を行い、学校生活や私生活についての聞き取り。転科およびコース変更制度で対応。
- ・担任による面談など、コミュニケーションの機会を増やし、学生の孤立を防いでいる。

第8分野—文化・教養関係

- ・常に職員と個人面談を行える環境を整えており、日ごろの声掛けも積極的に慣行している。問題が起きた際には電話等で保護者とも情報共有をしながら、家庭と学校の両面で学生をサポートしていく体制を敷いている。該当の学生にとってベストな将来の選択肢を相談しながら指導している。
- ・退学者を出さないように常に担任が学生に声を掛けるようにしている。学生が学校に来ることが楽しくなるように担任が心掛けている。また、ゼミ学習を通し友人を作れるように気を配っている。担任以外にも相談できるように学生相談室を設置している。匿名でも電話でも相談できるようにしている。無断欠席の学生には担任から電話連絡し、長期欠席の学生が出ないように努力している。
- ・年2回の面談。また出席率の低下が見られる学生には、別途面談を実施。カウンセラーによる相談窓口を設置。授業のフォローアップとしてオープンカウンセリングを設置。
- ・年に2回、担当教員との面談を行い、修学上または進路の不安事項について相談を受け付けている。その他

にも希望があり次第、都度面談、保護者との三者面談を行っている。また、臨床心理士によるカウンセリングを定期的に行っている。

- ・奨学金制度の紹介、定期面談の実施、キャリア教育の実施、保護者説明会の実施等。
- ・生活の中で生じる学生の悩み等はクラスアドバイザーが日々相談に応じ、保護者とも適切に情報共有している。学校内では職員会議、各学科連絡会等を通じて共有し、学校全体で中途退学防止に取り組んでいる。また、スクールカウンセラーによる学生カウンセリング、保護者も利用可能な24時間365日相談できる窓口電話、専用アドレスでのメール相談など、様々な方法や角度から悩み等を聞き取り、対応できる体制をとっている。
- ・担任との個人面談。保護者宛ての手紙送付。授業時間以外でもフォロー（個別対応）。
- ・欠席が多い学生には、教員が個別面談を実施している。必要であれば、スクールカウンセラーへの相談を促している。
- ・出席状況を確認し、欠席が続く場合は保護者に連絡し、本人状況を把握。担任の面談を定期的の実施し、本人の学業の状況、意欲、卒業後の志望等々を確認のうえ、学業継続のためのサポートを行っている。モチベーション低下、学業不振の学生にはフォローアップのための講座や個別対応を実施している。
- ・日頃から出席管理・成績管理・生活状況管理をチェックし、少しの変化でも学生や保護者とコミュニケーションをとり、相談に乗っている。
- ・出席率が80%以下の学生については、個々に呼び出し毎月指導している。その他、年に3回、学生一人ひとりと学業および連絡について面談を実施している。
- ・年に数回個別面談実施。保護者への近況報告。学費、奨学金相談など。出席率、及び欠席が目立つ学生へのフォローについて毎月各学科教務から教務部長へ報告し、保護者等への連絡など、対応を都度検討。
- ・担当アドバイザーが学生の欠席・成績状況を把握し、必要に応じて指導や助言を行い、保護者との情報共有等を図っている。専任カウンセラーによるカウンセリングの他、「24時間電話健康相談サービス」を実施している。

