

調査5 専修学校財務状況調査

資金収支計算書

収入の部

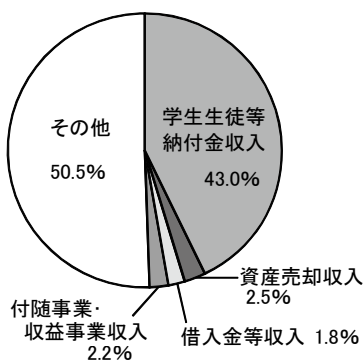
(千円)

科目	令和3年度			令和2年度			令和元年度		
	平均金額	該当校数	構成比	平均金額	該当校数	構成比	平均金額	該当校数	構成比
学生生徒等納付金収入	419,198	240	43.0%	428,508	238	41.8%	448,027	243	38.7%
(内、授業料収入)	250,540	238	25.5%	257,702	237	25.0%	293,537	241	25.2%
(内、入学金収入)	31,230	232	3.1%	33,271	228	3.1%	35,115	231	2.9%
(内、その他)	146,325	230	14.4%	146,994	230	13.9%	152,637	232	12.6%
手数料収入	4,072	236	0.4%	4,261	235	0.4%	5,207	237	0.4%
寄付金収入	6,243	72	0.2%	16,114	91	0.6%	78,136	76	2.1%
補助金収入	22,775	208	2.0%	20,872	212	1.8%	10,200	186	0.7%
資産売却収入	216,506	27	2.5%	235,247	29	2.8%	264,112	35	3.3%
付随事業・収益事業収入	29,162	175	2.2%	25,141	177	1.8%	28,977	182	1.9%
受取利息・配当金収入	7,111	148	0.5%	8,291	157	0.5%	8,594	153	0.5%
雑収入	12,545	231	1.2%	10,856	232	1.0%	11,196	230	0.9%
借入金等収入	241,995	17	1.8%	164,146	24	1.6%	439,049	20	3.1%
前受金収入	293,163	166	20.8%	295,221	172	20.8%	313,293	172	19.2%
その他の収入	137,133	178	10.4%	152,830	180	11.3%	171,096	178	10.8%
資金収入調整勘定	-321,268	164	-22.5%	-304,567	170	-21.2%	-323,532	164	-18.9%
前年度繰越支払資金	518,028	162	35.9%	534,202	168	36.8%	667,218	157	37.3%
収入の部 合計	974,447	240		1,024,557	238		1,157,055	243	

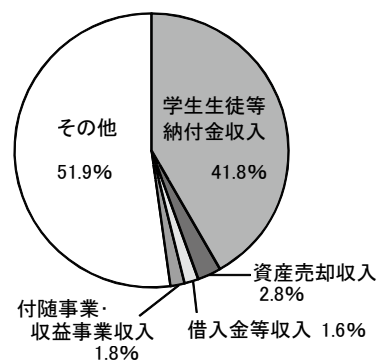
注:「平均金額」は各科目該当校の平均であり、「構成比率」は全集計数値から算出しているため、両者の関係は必ずしも一致しない。

資金収入 科目別構成比

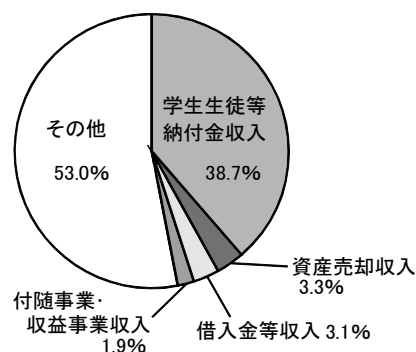
【令和3年度】



【令和2年度】



【令和元年度】



資金収支計算書

支出の部

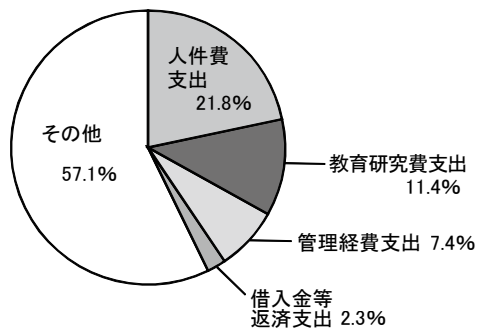
(千円)

科目	令和3年度			令和2年度			令和元年度		
	平均金額	該当校数	構成比	平均金額	該当校数	構成比	平均金額	該当校数	構成比
人件費支出	205,191	239	21.8%	210,927	239	19.0%	215,750	244	11.8%
教育研究経費支出	108,394	238	11.4%	121,293	239	10.9%	105,952	242	5.8%
管理経費支出	75,561	222	7.4%	82,073	223	6.9%	84,560	228	4.3%
借入金等利息支出	9,911	62	0.3%	14,779	69	0.4%	11,875	77	0.2%
借入金等返済支出	87,170	60	2.3%	89,604	71	2.4%	134,044	75	2.3%
施設関係支出	56,029	135	3.4%	40,438	133	2.0%	67,013	140	2.1%
設備関係支出	11,088	209	1.0%	12,263	209	1.0%	13,248	208	0.6%
資産運用支出	178,960	47	3.7%	214,399	48	3.9%	115,596	57	1.5%
その他の支出	158,814	171	12.1%	236,022	176	15.6%	231,753	176	9.2%
予備費	124,516	2	0.1%	5,704	2	0.0%	-79,853	1	0.0%
資金支出調整勘定	-33,626	145	-2.2%	-34,286	153	-2.0%	-37,817	147	-1.2%
翌年度繰越支払資金	534,072	163	38.6%	615,241	172	39.9%	648,516	164	23.9%
支出の部 合計	942,821	239		1,110,645	239		1,817,558	245	

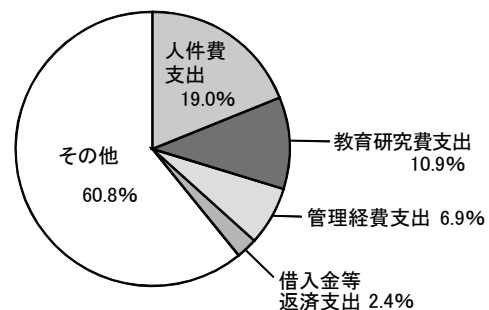
注:「平均金額」は各科目該当校の平均であり、「構成比率」は全集計数値から算出しているため、両者の関係は必ずしも一致しない。

資金支出 科目別構成比

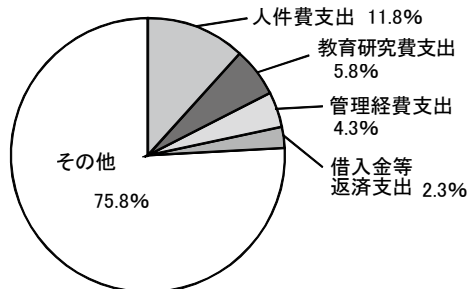
【令和3年度】



【令和2年度】



【令和元年度】



教育活動収支計算書

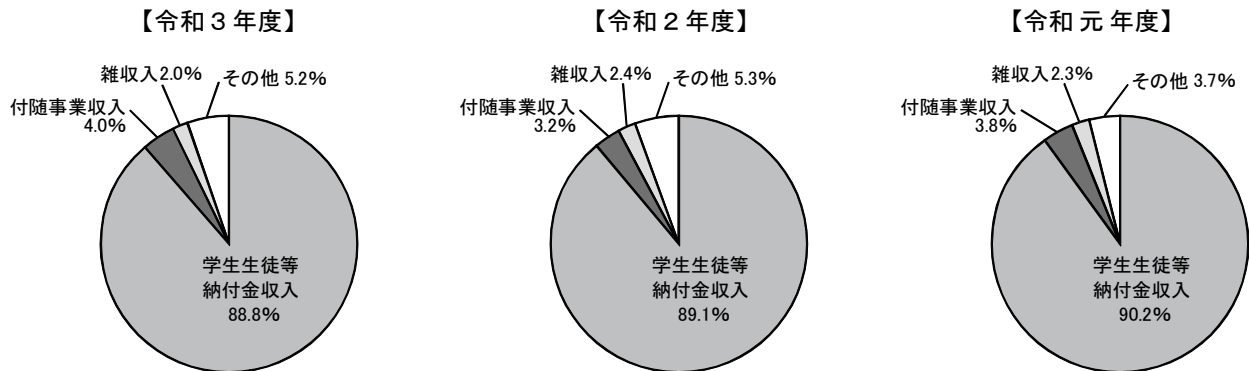
教育活動収入

(千円)

科目	令和3年度			令和2年度			令和元年度		
	平均金額	該当校数	構成比	平均金額	該当校数	構成比	平均金額	該当校数	構成比
学生生徒等納付金	435,564	227	88.8%	474,360	225	89.1%	460,436	224	90.2%
（内、授業料）	258,998	223	51.9%	265,214	223	49.4%	279,264	220	53.7%
（内、入学金）	32,019	217	6.2%	34,009	214	6.1%	34,989	213	6.5%
（内、その他）	152,085	216	29.5%	153,417	216	27.7%	156,463	212	29.0%
手数料	4,007	224	0.8%	4,561	225	0.9%	5,044	217	1.0%
寄付金	5,591	72	0.4%	14,866	96	1.2%	25,097	77	1.7%
補助金	21,958	192	3.8%	19,762	196	3.2%	7,284	167	1.1%
付随事業収入	27,050	164	4.0%	22,673	167	3.2%	25,368	170	3.8%
雑収入	10,396	218	2.0%	13,002	222	2.4%	12,316	215	2.3%
事業活動収入計	488,484	228		529,782	226		510,452	224	

注：「平均金額」は各科目該当校の平均であり、「構成比率」は全集計数値から算出しているため、両者の関係は必ずしも一致しない。

教育活動収入科目別構成比



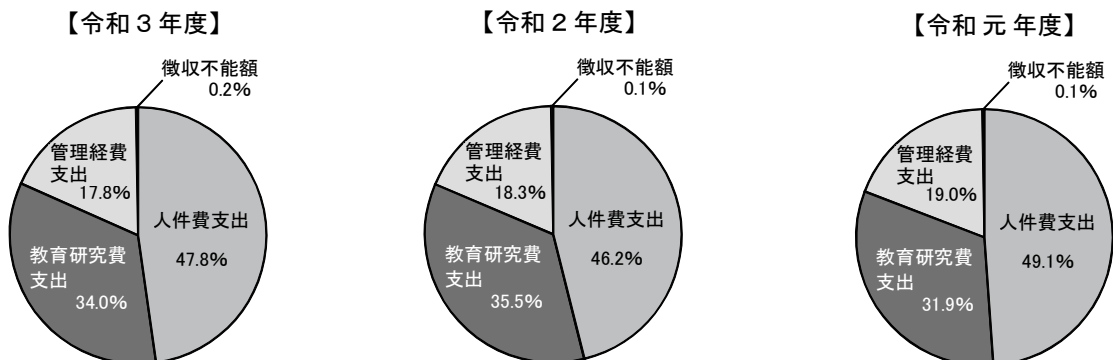
教育活動支出

(千円)

科目	令和3年度			令和2年度			令和元年度		
	平均金額	該当校数	構成比	平均金額	該当校数	構成比	平均金額	該当校数	構成比
人件費	210,218	226	47.8%	217,090	225	46.2%	221,203	222	49.1%
教育研究経費	150,170	225	34.0%	166,568	225	35.5%	145,274	220	31.9%
管理経費	81,689	217	17.8%	88,972	217	18.3%	88,509	215	19.0%
徴収不能額	3,720	44	0.2%	1,521	43	0.1%	2,333	55	0.1%
事業活動支出計	437,774	227	100%	469,758	225	100%	448,862	223	100%
教育活動収支差額	52,419	228		62,103	226		62,707	225	

注：「平均金額」は各科目該当校の平均であり、「構成比率」は全集計数値から算出しているため、両者の関係は必ずしも一致しない。

教育活動支出科目別構成比



事業活動収支計算書

教育活動外収支

(千円)

科目	令和3年度			令和2年度			令和元年度		
	平均金額	該当校数	構成比	平均金額	該当校数	構成比	平均金額	該当校数	構成比
教育活動外収入	12,597	150	—	18,900	160	—	15,962	154	—
教育活動外支出	7,802	73	—	11,194	76	—	16,505	87	—
教育活動外収支差額	7,504	162	—	12,686	176	—	5,992	168	—
経常収支差額	61,275	213	—	82,141	213	—	95,506	209	—

特別収支

(千円)

科目	令和3年度			令和2年度			令和元年度		
	平均金額	該当校数	構成比	平均金額	該当校数	構成比	平均金額	該当校数	構成比
特別収入	8,006	107	—	40,658	97	—	73,884	107	—
特別支出	164,088	87	—	13,242	101	—	44,252	98	—
特別収支差額	-37,077	140	—	19,280	137	—	23,952	143	—
基本金組入前当年度収支差額	36,959	191	—	73,292	198	—	61,020	197	—
基本金組入額	-52,660	139	—	-88,505	146	—	-48,004	138	—
当年度収支差額	-7,800	188	—	-8,183	195	—	10,896	193	—
前年度繰越収支差額	502,036	142	—	394,446	152	—	309,184	145	—
基本金取崩額	65,374	30	—	86,680	31	—	133,695	35	—
翌年度繰越収支差額	496,285	146	—	378,125	157	—	449,887	152	—