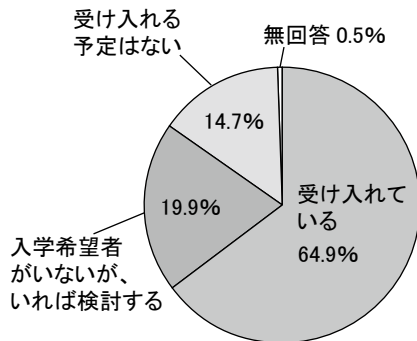


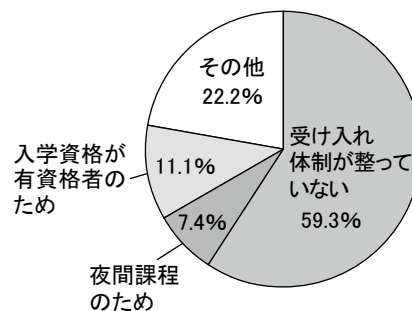
## 調査8 令和4年度「専門課程」留学生在籍調査

- ・調査対象校 都内の私立専門学校 335校
- ・回答数 252校 (75.2%)
- ・調査項目
  - 1) 留学生の受入れ状況
  - 2) 留学生の在籍者数
  - 3) 留学生の就職状況
  - 4) 就労ビザの内訳
  - 5) 留学生の特定活動状況
  - 6) 令和4年3月卒業の留学生の日本国内での就職状況
  - 7) 留学生の受入れに関する問題点・課題等

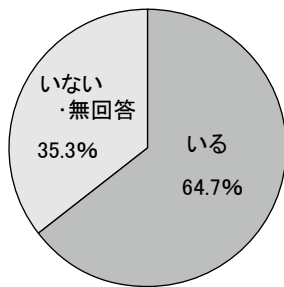
8-① 留学生受け入れの状況



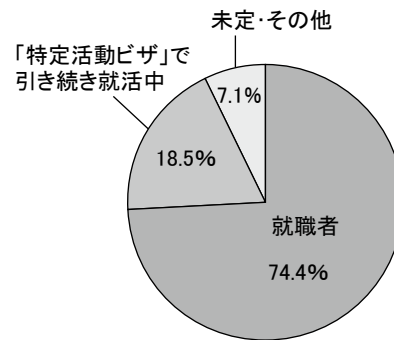
8-② 「受け入れる予定はない」の理由



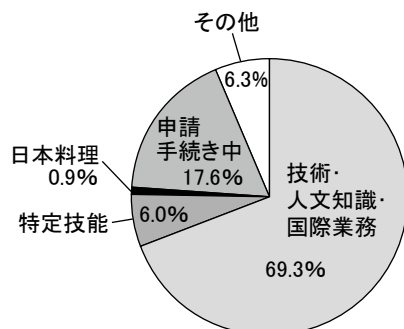
8-③ 令和4年3月卒業生のうち、日本国内での就職希望者



8-④ 令和3年3月卒業生のうち、日本国内での就職希望者の状況



8-⑤ 就職者の就労ビザのカテゴリ



## ■専門課程 留学生在籍 総計

回答数 367

	男子	女子	合計
令和4年度 在籍者数(休学者含む)	5,134	3,759	8,893
	57.7%	42.3%	100.0%
令和4年度 入学志願者数	2,583	1,778	4,361
	59.2%	40.8%	100.0%
令和4年度 入学手続き後の 入学辞退者数	103	57	160
	64.4%	35.6%	100.0%
令和4年度 入学者数	2,005	1,475	3,480
	57.6%	42.4%	100.0%

### ●修業年限別入学者内訳

区分	1年制	2年制	3年制	4年制	合計
男子	200	1,583	202	83	2,068
	9.7%	76.5%	9.8%	4.0%	100.0%
女子	195	1,150	175	44	1,564
	12.5%	73.5%	11.2%	2.8%	100.0%
合計	395	2,733	377	127	3,632
	10.9%	75.2%	10.4%	3.5%	100.0%

### ●令和4年4月入学者の、国/地域別人数

区分1	中国	韓国	台湾	ベトナム	ネパール	インドネシア	タイ	香港	ミャンマー
男子	949	163	78	407	60	17	11	41	47
	47.3%	8.1%	3.9%	20.3%	3.0%	0.8%	0.5%	2.0%	2.3%
女子	600	106	92	384	36	15	34	16	42
	40.6%	7.2%	6.2%	26.0%	2.4%	1.0%	2.3%	1.1%	2.8%
合計	1,549	269	170	791	96	32	45	57	89
	44.5%	7.7%	4.9%	22.7%	2.8%	0.9%	1.3%	1.6%	2.6%

区分2	モンゴル	ハンガリー ドイツ	その他の アジア	北米	中南米	欧州	豪州	中近東	アフリカ
男子	26	24	107	6	14	30		2	16
	1.3%	1.2%	5.3%	0.3%	0.7%	1.5%		0.1%	0.8%
女子	37	2	46	8	17	28		3	5
	2.5%	0.1%	3.1%	0.5%	1.2%	1.9%		0.2%	0.3%
合計	63	26	153	14	31	58		5	21
	1.8%	0.7%	4.4%	0.4%	0.9%	1.7%		0.1%	0.6%

区分3	その他	合計
男子	5	2,006
	0.2%	100.0%
女子	5	1,477
	0.3%	100.0%
合計	10	3,483
	0.3%	100.0%

### ●令和4年4月入学者の入学経路

母国から 直接	日本の 日本語 教育機関	日本の 専門学校 日本語科	日本の 専門学校 (日本語科 以外)	日本の 大学・ 大学院	その他	合計
476	2,253	141	286	69	78	3,303
14.4%	68.2%	4.3%	8.7%	2.1%	2.4%	100.0%

### ●令和4年4月入学者の母国における学歴別人数

区分	高校新卒	高校既卒	短大卒	短大中退	大学卒	大学中退	大学休学中	大学院卒
男子	317	819	50	2	443	49	16	10
	16.7%	43.2%	2.6%	0.1%	23.4%	2.6%	0.8%	0.5%
女子	207	540	39	1	485	16	10	13
	14.7%	38.3%	2.8%	0.1%	34.4%	1.1%	0.7%	0.9%
合計	524	1,359	89	3	928	65	26	23
	15.9%	41.1%	2.7%	0.1%	28.1%	2.0%	0.8%	0.7%

区分	大学院中退	大学院 休学中	専門卒	専門中退	その他	合計
男子	1	1	164	8	15	1,895
	0.1%	0.1%	8.7%	0.4%	0.8%	100.0%
女子	1	0	76	6	15	1,409
	0.1%	0.0%	5.4%	0.4%	1.1%	100.0%
合計	2	1	240	14	30	3,304
	0.1%	0.03%	7.3%	0.4%	0.9%	100.0%

## ■専門課程 留学生在籍 第1分野—工業関係 土木、建築、測量

回答数 9

	男子	女子	合計
令和4年度 在籍者数(休学者含む)	58 72.5%	22 27.5%	80 100.0%
令和4年度 入学志願者数	17 53.1%	15 46.9%	32 100.0%
令和4年度 入学手続き後の 入学辞退者数	0 0.0%	0 0.0%	0 0.0%
令和4年度 入学者数	16 59.3%	11 40.7%	27 100.0%

### ●修業年限別入学者内訳

区分	1年制	2年制	3年制	4年制	合計
男子	1 3.6%	25 89.3%	1 3.6%	1 3.6%	28 100.0%
女子	1 7.7%	12 92.3%	0 0.0%	0 0.0%	13 100.0%
合計	2 4.9%	37 90.2%	1 2.4%	1 2.4%	41 100.0%

### ●令和4年4月入学者の、国/地域別人数

区分1	中国	韓国	台湾	ベトナム	ネパール	インドネシア	タイ	香港	ミャンマー
男子	6 37.5%	2 12.5%	0 0.0%	1 6.3%	0 0.0%	0 0.0%	0 0.0%	1 6.3%	4 25.0%
女子	2 20.0%	1 10.0%	1 10.0%	0 0.0%	0 0.0%	0 0.0%	0 0.0%	0 0.0%	0 0.0%
合計	8 30.8%	3 11.5%	1 3.8%	1 3.8%	0 0.0%	0 0.0%	0 0.0%	1 3.8%	4 15.4%

区分2	モンゴル	ハンガリー ドイツ	その他の アジア	北米	中南米	欧州	豪州	中近東	アフリカ
男子	0 0.0%	0 0.0%	1 6.3%	0 0.0%	0 0.0%	0 0.0%	0 0.0%	0 0.0%	0 0.0%
女子	1 10.0%	0 0.0%	2 20.0%	0 0.0%	0 0.0%	0 0.0%	0 0.0%	0 0.0%	0 0.0%
合計	1 3.8%	0 0.0%	3 11.5%	0 0.0%	0 0.0%	0 0.0%	0 0.0%	0 0.0%	0 0.0%

区分3	その他	合計
男子	1 6.3%	16 100.0%
女子	3 30.0%	10 100.0%
合計	4 15.4%	26 100.0%

### ●令和4年4月入学者の入学経路

母国から 直接	日本の 日本語 教育機関	日本の 専門学校 日本語科	日本の 専門学校 (日本語科 以外)	日本の 大学・ 大学院	その他	合計
3 11.5%	17 65.4%	0 0.0%	4 15.4%	1 3.8%	1 3.8%	26 100.0%

### ●令和4年4月入学者の母国における学歴別人数

区分	高校新卒	高校既卒	短大卒	短大中退	大学卒	大学中退	大学休学中	大学院卒
男子	0 0.0%	5 50.0%	0 0.0%	0 0.0%	5 50.0%	0 0.0%	0 0.0%	0 0.0%
女子	0 0.0%	6 60.0%	0 0.0%	0 0.0%	3 30.0%	1 10.0%	0 0.0%	0 0.0%
合計	0 0.0%	11 55.0%	0 0.0%	0 0.0%	8 40.0%	1 5.0%	0 0.0%	0 0.0%

区分	大学院中退	大学院 休学中	専門卒	専門中退	その他	合計
男子	0 0.0%	0 0.0%	0 0.0%	0 0.0%	0 0.0%	10 100.0%
女子	0 0.0%	0 0.0%	0 0.0%	0 0.0%	0 0.0%	10 100.0%
合計	0 0.0%	0 0.0%	0 0.0%	0 0.0%	0 0.0%	20 100.0%

## ■専門課程 留学生在籍 第1分野－工業関係 自動車整備

回答数 7

	男子	女子	合計
令和4年度 在籍者数(休学者含む)	441	12	453
	97.4%	2.6%	100.0%
令和4年度 入学志願者数	153	7	160
	95.6%	4.4%	100.0%
令和4年度 入学手続き後の 入学辞退者数	2	0	2
	100.0%	0.0%	100.0%
令和4年度 入学者数	123	5	128
	96.1%	3.9%	100.0%

### ●修業年限別入学者内訳

区分	1年制	2年制	3年制	4年制	合計
男子	1	95	0	9	105
	1.0%	90.5%	0.0%	8.6%	100.0%
女子	0	5	0	0	5
	0.0%	100.0%	0.0%	0.0%	100.0%
合計	1	100	0	9	110
	0.9%	90.9%	0.0%	8.2%	100.0%

### ●令和4年4月入学者の、国／地域別人数

区分1	中国	韓国	台湾	ベトナム	ネパール	インドネシア	タイ	香港	ミャンマー
男子	38	1	0	55	5	0	0	0	13
	30.9%	0.8%	0.0%	44.7%	4.1%	0.0%	0.0%	0.0%	10.6%
女子	2	0	0	1	0	0	0	0	1
	40.0%	0.0%	0.0%	20.0%	0.0%	0.0%	0.0%	0.0%	20.0%
合計	40	1	0	56	5	0	0	0	14
	31.3%	0.8%	0.0%	43.8%	3.9%	0.0%	0.0%	0.0%	10.9%

区分2	モンゴル	バングラ デッシュ	その他の アジア	北米	中南米	欧州	豪州	中近東	アフリカ
男子	2	2	5	1	0	0	0	0	1
	1.6%	1.6%	4.1%	0.8%	0.0%	0.0%	0.0%	0.0%	0.8%
女子	0	1	0	0	0	0	0	0	0
	0.0%	20.0%	0.0%	0.0%	0.0%	0.0%	0.0%	0.0%	0.0%
合計	2	3	5	1	0	0	0	0	1
	1.6%	2.3%	3.9%	0.8%	0.0%	0.0%	0.0%	0.0%	0.8%

区分3	その他	合計
男子	0	123
	0.0%	100.0%
女子	0	5
	0.0%	100.0%
合計	0	128
	0.0%	100.0%

### ●令和4年4月入学者の入学経路

母国から 直接	日本の 日本語 教育機関	日本の 専門学校 日本語科	日本の 専門学校 (日本語科 以外)	日本の 大学・ 大学院	その他	合計
1	80	3	12	1	0	97
1.0%	82.5%	3.1%	12.4%	1.0%	0.0%	100.0%

### ●令和4年4月入学者の母国における学歴別人数

区分	高校新卒	高校既卒	短大卒	短大中退	大学卒	大学中退	大学休学中	大学院卒
男子	17	68	4	0	19	6	0	0
	13.8%	55.3%	3.3%	0.0%	15.4%	4.9%	0.0%	0.0%
女子	0	2	0	0	1	0	0	0
	0.0%	40.0%	0.0%	0.0%	20.0%	0.0%	0.0%	0.0%
合計	17	70	4	0	20	6	0	0
	13.3%	54.7%	3.1%	0.0%	15.6%	4.7%	0.0%	0.0%

区分	大学院中退	大学院 休学中	専門卒	専門中退	その他	合計
男子	0	0	9	0	0	123
	0.0%	0.0%	7.3%	0.0%	0.0%	100.0%
女子	0	0	2	0	0	5
	0.0%	0.0%	40.0%	0.0%	0.0%	100.0%
合計	0	0	11	0	0	128
	0.0%	0.0%	8.6%	0.0%	0.0%	100.0%

## ■専門課程 留学生在籍 第1分野—工業関係 情報処理・IT

回答数 12

	男子	女子	合計
令和4年度 在籍者数(休学者含む)	953	253	1,206
	79.0%	21.0%	100.0%
令和4年度 入学志願者数	362	98	460
	78.7%	21.3%	100.0%
令和4年度 入学手続き後の 入学辞退者数	17	5	22
	77.3%	22.7%	100.0%
令和4年度 入学者数	298	84	382
	78.0%	22.0%	100.0%

### ●修業年限別入学者内訳

区分	1年制	2年制	3年制	4年制	合計
男子	0	276	1	37	314
	0.0%	87.9%	0.3%	11.8%	100.0%
女子	0	80	1	5	86
	0.0%	93.0%	1.2%	5.8%	100.0%
合計	0	356	2	42	400
	0.0%	89.0%	0.5%	10.5%	100.0%

### ●令和4年4月入学者の、国/地域別人数

区分1	中国	韓国	台湾	ベトナム	ネパール	インドネシア	タイ	香港	ミャンマー
男子	116	40	9	65	3	3	2	9	13
	38.9%	13.4%	3.0%	21.8%	1.0%	1.0%	0.7%	3.0%	4.4%
女子	32	7	5	15	0	0	0	0	10
	38.1%	8.3%	6.0%	17.9%	0.0%	0.0%	0.0%	0.0%	11.9%
合計	148	47	14	80	3	3	2	9	23
	38.7%	12.3%	3.7%	20.9%	0.8%	0.8%	0.5%	2.4%	6.0%

区分2	モンゴル	バングラ デッシュ	その他の アジア	北米	中南米	欧州	豪州	中近東	アフリカ
男子	5	3	20	0	2	5	1	0	0
	1.7%	1.0%	6.7%	0.0%	0.7%	1.7%	0.3%	0.0%	0.0%
女子	6	1	6	0	1	1	0	0	0
	7.1%	1.2%	7.1%	0.0%	1.2%	1.2%	0.0%	0.0%	0.0%
合計	11	4	26	0	3	6	1	0	0
	2.9%	1.0%	6.8%	0.0%	0.8%	1.6%	0.3%	0.0%	0.0%

区分3	その他	合計
男子	2	298
	0.7%	100.0%
女子	0	84
	0.0%	100.0%
合計	2	382
	0.5%	100.0%

### ●令和4年4月入学者の入学経路

母国から 直接	日本の 日本語 教育機関	日本の 専門学校 日本語科	日本の 専門学校 (日本語科 以外)	日本の 大学・ 大学院	その他	合計
25	228	9	16	2	10	290
8.6%	78.6%	3.1%	5.5%	0.7%	3.4%	100.0%

### ●令和4年4月入学者の母国における学歴別人数

区分	高校新卒	高校既卒	短大卒	短大中退	大学卒	大学中退	大学休学中	大学院卒
男子	33	101	7	0	41	8	4	2
	14.7%	44.9%	3.1%	0.0%	18.2%	3.6%	1.8%	0.9%
女子	11	19	0	0	23	2	1	2
	18.6%	32.2%	0.0%	0.0%	39.0%	3.4%	1.7%	3.4%
合計	44	120	7	0	64	10	5	4
	15.5%	42.3%	2.5%	0.0%	22.5%	3.5%	1.8%	1.4%

区分	大学院中退	大学院 休学中	専門卒	専門中退	その他	合計
男子	0	0	19	4	6	225
	0.0%	0.0%	8.4%	1.8%	2.7%	100.0%
女子	0	0	0	0	1	59
	0.0%	0.0%	0.0%	0.0%	1.7%	100.0%
合計	0	0	19	4	7	284
	0.0%	0.0%	6.7%	1.4%	2.5%	100.0%

## ■専門課程 留学生在籍 第1分野—工業関係 電気・電子、機械

回答数 9

	男子	女子	合計
令和4年度 在籍者数(休学者含む)	129	30	159
	81.1%	18.9%	100.0%
令和4年度 入学志願者数	48	5	53
	90.6%	9.4%	100.0%
令和4年度 入学手続き後の 入学辞退者数	2	1	3
	66.7%	33.3%	100.0%
令和4年度 入学者数	38	4	42
	90.5%	9.5%	100.0%

### ●修業年限別入学者内訳

区分	1年制	2年制	3年制	4年制	合計
男子	0	44	2	0	46
	0.0%	95.7%	4.3%	0.0%	100.0%
女子	1	3	0	0	4
	25.0%	75.0%	0.0%	0.0%	100.0%
合計	1	47	2	0	50
	2.0%	94.0%	4.0%	0.0%	100.0%

### ●令和4年4月入学者の、国／地域別人数

区分1	中国	韓国	台湾	ベトナム	ネパール	インドネシア	タイ	香港	ミャンマー
男子	13	4	1	11	0	0	0	0	1
	34.2%	10.5%	2.6%	28.9%	0.0%	0.0%	0.0%	0.0%	2.6%
女子	1	0	1	1	0	1	0	0	0
	25.0%	0.0%	25.0%	25.0%	0.0%	25.0%	0.0%	0.0%	0.0%
合計	14	4	2	12	0	1	0	0	1
	33.3%	9.5%	4.8%	28.6%	0.0%	2.4%	0.0%	0.0%	2.4%

区分2	モンゴル	バングラ デッシュ	その他の アジア	北米	中南米	欧州	豪州	中近東	アフリカ
男子	0	3	3	0	1	0	0	0	0
	0.0%	7.9%	7.9%	0.0%	2.6%	0.0%	0.0%	0.0%	0.0%
女子	0	0	0	0	0	0	0	0	0
	0.0%	0.0%	0.0%	0.0%	0.0%	0.0%	0.0%	0.0%	0.0%
合計	0	3	3	0	1	0	0	0	0
	0.0%	7.1%	7.1%	0.0%	2.4%	0.0%	0.0%	0.0%	0.0%

区分3	その他	合計
男子	1	38
	2.6%	100.0%
女子	0	4
	0.0%	100.0%
合計	1	42
	2.4%	100.0%

### ●令和4年4月入学者の入学経路

母国から 直接	日本の 日本語 教育機関	日本の 専門学校 日本語科	日本の 専門学校 (日本語科 以外)	日本の 大学・ 大学院	その他	合計
5	33	1	2	0	1	42
11.9%	78.6%	2.4%	4.8%	0.0%	2.4%	100.0%

### ●令和4年4月入学者の母国における学歴別人数

区分	高校新卒	高校既卒	短大卒	短大中退	大学卒	大学中退	大学休学中	大学院卒
男子	1	29	3	0	4	0	0	0
	2.4%	70.7%	7.3%	0.0%	9.8%	0.0%	0.0%	0.0%
女子	1	1	0	0	2	1	0	0
	20.0%	20.0%	0.0%	0.0%	40.0%	20.0%	0.0%	0.0%
合計	2	30	3	0	6	1	0	0
	4.3%	65.2%	6.5%	0.0%	13.0%	2.2%	0.0%	0.0%

区分	大学院中退	大学院 休学中	専門卒	専門中退	その他	合計
男子	0	0	3	0	1	41
	0.0%	0.0%	7.3%	0.0%	2.4%	100.0%
女子	0	0	0	0	0	5
	0.0%	0.0%	0.0%	0.0%	0.0%	100.0%
合計	0	0	3	0	1	46
	0.0%	0.0%	6.5%	0.0%	2.2%	100.0%

## ■専門課程 留学生在籍 第1分野ー工業関係 ゲーム・CG

回答数 4

	男子	女子	合計
令和4年度 在籍者数(休学者含む)	204 78.8%	55 21.2%	259 100.0%
令和4年度 入学志願者数	97 79.5%	25 20.5%	122 100.0%
令和4年度 入学手続き後の 入学辞退者数	3 75.0%	1 25.0%	4 100.0%
令和4年度 入学者数	78 78.0%	22 22.0%	100 100.0%

### ●修業年限別入学者内訳

区分	1年制	2年制	3年制	4年制	合計
男子	0 0.0%	63 80.8%	13 16.7%	2 2.6%	78 100.0%
女子	0 0.0%	16 72.7%	6 27.3%	0 0.0%	22 100.0%
合計	0 0.0%	79 79.0%	19 19.0%	2 2.0%	100 100.0%

### ●令和4年4月入学者の、国/地域別人数

区分1	中国	韓国	台湾	ベトナム	ネパール	インドネシア	タイ	香港	ミャンマー
男子	39 50.0%	13 16.7%	8 10.3%	2 2.6%	0 0.0%	1 1.3%	0 0.0%	4 5.1%	0 0.0%
女子	13 59.1%	5 22.7%	1 4.5%	1 4.5%	0 0.0%	0 0.0%	0 0.0%	1 4.5%	0 0.0%
合計	52 52.0%	18 18.0%	9 9.0%	3 3.0%	0 0.0%	1 1.0%	0 0.0%	5 5.0%	0 0.0%

区分2	モンゴル	バングラ デッシュ	その他の アジア	北米	中南米	欧州	豪州	中近東	アフリカ
男子	0 0.0%	0 0.0%	7 9.0%	0 0.0%	0 0.0%	4 5.1%	0 0.0%	0 0.0%	0 0.0%
女子	0 0.0%	0 0.0%	0 0.0%	0 0.0%	0 0.0%	1 4.5%	0 0.0%	0 0.0%	0 0.0%
合計	0 0.0%	0 0.0%	7 7.0%	0 0.0%	0 0.0%	5 5.0%	0 0.0%	0 0.0%	0 0.0%

区分3	その他	合計
男子	0 0.0%	78 100.0%
女子	0 0.0%	22 100.0%
合計	0 0.0%	100 100.0%

### ●令和4年4月入学者の入学経路

母国から 直接	日本の 日本語 教育機関	日本の 専門学校 日本語科	日本の 専門学校 (日本語科 以外)	日本の 大学・ 大学院	その他	合計
21 21.0%	66 66.0%	6 6.0%	4 4.0%	2 2.0%	1 1.0%	100 100.0%

### ●令和4年4月入学者の母国における学歴別人数

区分	高校新卒	高校既卒	短大卒	短大中退	大学卒	大学中退	大学休学中	大学院卒
男子	2 2.6%	29 37.2%	1 1.3%	0 0.0%	24 30.8%	5 6.4%	3 3.8%	3 3.8%
女子	0 0.0%	8 36.4%	0 0.0%	0 0.0%	11 50.0%	0 0.0%	0 0.0%	0 0.0%
合計	2 2.0%	37 37.0%	1 1.0%	0 0.0%	35 35.0%	5 5.0%	3 3.0%	3 3.0%

区分	大学院中退	大学院 休学中	専門卒	専門中退	その他	合計
男子	1 1.3%	1 1.3%	6 7.7%	1 1.3%	2 2.6%	78 100.0%
女子	0 0.0%	0 0.0%	2 9.1%	1 4.5%	0 0.0%	22 100.0%
合計	1 1.0%	1 1.0%	8 8.0%	2 2.0%	2 2.0%	100 100.0%

## ■専門課程 留学生在籍 第1分野－工業関係 その他

回答数 9

	男子	女子	合計
令和4年度 在籍者数(休学者含む)	68	28	96
	70.8%	29.2%	100.0%
令和4年度 入学志願者数	33	19	52
	63.5%	36.5%	100.0%
令和4年度 入学手続き後の 入学辞退者数	4	1	5
	80.0%	20.0%	100.0%
令和4年度 入学者数	27	14	41
	65.9%	34.1%	100.0%

### ●修業年限別入学者内訳

区分	1年制	2年制	3年制	4年制	合計
男子	4	15	8	0	27
	14.8%	55.6%	29.6%	0.0%	100.0%
女子	1	10	3	0	14
	7.1%	71.4%	21.4%	0.0%	100.0%
合計	5	25	11	0	41
	12.2%	61.0%	26.8%	0.0%	100.0%

### ●令和4年4月入学者の、国／地域別人数

区分1	中国	韓国	台湾	ベトナム	ネパール	インドネシア	タイ	香港	ミャンマー
男子	11	6	3	1	0	1	1	2	0
	40.7%	22.2%	11.1%	3.7%	0.0%	3.7%	3.7%	7.4%	0.0%
女子	4	5	5	0	0	0	0	0	0
	28.6%	35.7%	35.7%	0.0%	0.0%	0.0%	0.0%	0.0%	0.0%
合計	15	11	8	1	0	1	1	2	0
	36.6%	26.8%	19.5%	2.4%	0.0%	2.4%	2.4%	4.9%	0.0%

区分2	モンゴル	バングラ デッシュ	その他の アジア	北米	中南米	欧州	豪州	中近東	アフリカ
男子	0	0	0	1	0	1	0	0	0
	0.0%	0.0%	0.0%	3.7%	0.0%	3.7%	0.0%	0.0%	0.0%
女子	0	0	0	0	0	0	0	0	0
	0.0%	0.0%	0.0%	0.0%	0.0%	0.0%	0.0%	0.0%	0.0%
合計	0	0	0	1	0	1	0	0	0
	0.0%	0.0%	0.0%	2.4%	0.0%	2.4%	0.0%	0.0%	0.0%

区分3	その他	合計
男子	0	27
	0.0%	100.0%
女子	0	14
	0.0%	100.0%
合計	0	41
	0.0%	100.0%

### ●令和4年4月入学者の入学経路

母国から 直接	日本の 日本語 教育機関	日本の 専門学校 日本語科	日本の 専門学校 (日本語科 以外)	日本の 大学・ 大学院	その他	合計
18	20	1	0	2	0	41
43.9%	48.8%	2.4%	0.0%	4.9%	0.0%	100.0%

### ●令和4年4月入学者の母国における学歴別人数

区分	高校新卒	高校既卒	短大卒	短大中退	大学卒	大学中退	大学休学中	大学院卒
男子	0	9	0	0	10	0	0	0
	0.0%	39.1%	0.0%	0.0%	43.5%	0.0%	0.0%	0.0%
女子	0	7	0	0	6	0	0	0
	0.0%	53.8%	0.0%	0.0%	46.2%	0.0%	0.0%	0.0%
合計	0	16	0	0	16	0	0	0
	0.0%	44.4%	0.0%	0.0%	44.4%	0.0%	0.0%	0.0%

区分	大学院中退	大学院 休学中	専門卒	専門中退	その他	合計
男子	0	0	4	0	0	23
	0.0%	0.0%	17.4%	0.0%	0.0%	100.0%
女子	0	0	0	0	0	13
	0.0%	0.0%	0.0%	0.0%	0.0%	100.0%
合計	0	0	4	0	0	36
	0.0%	0.0%	11.1%	0.0%	0.0%	100.0%



## ■専門課程 留学生在籍 第2分野－工業・農業関係 バイオテクノロジー、その他

回答数 4

	男子	女子	合計
令和4年度 在籍者数(休学者含む)	9 56.3%	7 43.8%	16 100.0%
令和4年度 入学志願者数	4 80.0%	1 20.0%	5 100.0%
令和4年度 入学手続き後の 入学辞退者数	1 100.0%	0 0.0%	1 100.0%
令和4年度 入学者数	2 66.7%	1 33.3%	3 100.0%

### ●修業年限別入学者内訳

区分	1年制	2年制	3年制	4年制	合計
男子	0 0.0%	0 0.0%	2 100.0%	0 0.0%	2 100.0%
女子	0 0.0%	1 100.0%	0 0.0%	0 0.0%	1 100.0%
合計	0 0.0%	1 33.3%	2 66.7%	0 0.0%	3 100.0%

### ●令和4年4月入学者の、国／地域別人数

区分1	中国	韓国	台湾	ベトナム	ネパール	インドネシア	タイ	香港	ミャンマー
男子	1 50.0%	1 50.0%	0 0.0%	0 0.0%	0 0.0%	0 0.0%	0 0.0%	0 0.0%	0 0.0%
女子	0 0.0%	0 0.0%	0 0.0%	1 100.0%	0 0.0%	0 0.0%	0 0.0%	0 0.0%	0 0.0%
合計	1 33.3%	1 33.3%	0 0.0%	1 33.3%	0 0.0%	0 0.0%	0 0.0%	0 0.0%	0 0.0%

区分2	モンゴル	バングラ デッシュ	その他の アジア	北米	中南米	欧州	豪州	中近東	アフリカ
男子	0 0.0%	0 0.0%	0 0.0%	0 0.0%	0 0.0%	0 0.0%	0 0.0%	0 0.0%	0 0.0%
女子	0 0.0%	0 0.0%	0 0.0%	0 0.0%	0 0.0%	0 0.0%	0 0.0%	0 0.0%	0 0.0%
合計	0 0.0%	0 0.0%	0 0.0%	0 0.0%	0 0.0%	0 0.0%	0 0.0%	0 0.0%	0 0.0%

区分3	その他	合計
男子	0 0.0%	2 100.0%
女子	0 0.0%	1 100.0%
合計	0 0.0%	3 100.0%

### ●令和4年4月入学者の入学経路

母国から 直接	日本の 日本語 教育機関	日本の 専門学校 日本語科	日本の 専門学校 (日本語科 以外)	日本の 大学・ 大学院	その他	合計
1 33.3%	1 33.3%	0 0.0%	1 33.3%	0 0.0%	0 0.0%	3 100.0%

### ●令和4年4月入学者の母国における学歴別人数

区分	高校新卒	高校既卒	短大卒	短大中退	大学卒	大学中退	大学休学中	大学院卒
男子	0 0.0%	0 0.0%	0 0.0%	1 50.0%	0 0.0%	1 50.0%	0 0.0%	0 0.0%
女子	0 0.0%	0 0.0%	0 0.0%	0 0.0%	0 0.0%	0 0.0%	0 0.0%	0 0.0%
合計	0 0.0%	0 0.0%	0 0.0%	1 50.0%	0 0.0%	1 50.0%	0 0.0%	0 0.0%

区分	大学院中退	大学院 休学中	専門卒	専門中退	その他	合計
男子	0 0.0%	0 0.0%	0 0.0%	0 0.0%	0 0.0%	2 100.0%
女子	0 0.0%	0 0.0%	0 0.0%	0 0.0%	0 0.0%	0 0.0%
合計	0 0.0%	0 0.0%	0 0.0%	0 0.0%	0 0.0%	2 100.0%

## ■専門課程 留学生在籍 第3分野－医療関係 看護

回答数 22

	男子	女子	合計
令和4年度 在籍者数(休学者含む)	0	3	3
	0.0%	100.0%	100.0%
令和4年度 入学志願者数	0	4	4
	0.0%	100.0%	100.0%
令和4年度 入学手続き後の 入学辞退者数	0	0	0
	0.0%	0.0%	0.0%
令和4年度 入学者数	0	2	2
	0.0%	100.0%	100.0%

### ●修業年限別入学者内訳

区分	1年制	2年制	3年制	4年制	合計
男子	0	0	6	0	6
	0.0%	0.0%	100.0%	0.0%	100.0%
女子	0	0	38	0	38
	0.0%	0.0%	100.0%	0.0%	100.0%
合計	0	0	44	0	44
	0.0%	0.0%	100.0%	0.0%	100.0%

### ●令和4年4月入学者の、国／地域別人数

区分1	中国	韓国	台湾	ベトナム	ネパール	インドネシア	タイ	香港	ミャンマー
男子	0	0	0	0	0	0	0	0	0
	0.0%	0.0%	0.0%	0.0%	0.0%	0.0%	0.0%	0.0%	0.0%
女子	2	0	0	0	0	0	0	0	0
	100.0%	0.0%	0.0%	0.0%	0.0%	0.0%	0.0%	0.0%	0.0%
合計	2	0	0	0	0	0	0	0	0
	100.0%	0.0%	0.0%	0.0%	0.0%	0.0%	0.0%	0.0%	0.0%

区分2	モンゴル	ハンガリー ドイツ	その他の アジア	北米	中南米	欧州	豪州	中近東	アフリカ
男子	0	0	0	0	0	0	0	0	0
	0.0%	0.0%	0.0%	0.0%	0.0%	0.0%	0.0%	0.0%	0.0%
女子	0	0	0	0	0	0	0	0	0
	0.0%	0.0%	0.0%	0.0%	0.0%	0.0%	0.0%	0.0%	0.0%
合計	0	0	0	0	0	0	0	0	0
	0.0%	0.0%	0.0%	0.0%	0.0%	0.0%	0.0%	0.0%	0.0%

区分3	その他	合計
男子	0	0
	0.0%	0.0%
女子	0	2
	0.0%	100.0%
合計	0	2
	0.0%	100.0%

### ●令和4年4月入学者の入学経路

母国から 直接	日本の 日本語 教育機関	日本の 専門学校 日本語科	日本の 専門学校 (日本語科 以外)	日本の 大学・ 大学院	その他	合計
0	0	2	0	0	0	2
0.0%	0.0%	100.0%	0.0%	0.0%	0.0%	100.0%

### ●令和4年4月入学者の母国における学歴別人数

区分	高校新卒	高校既卒	短大卒	短大中退	大学卒	大学中退	大学休学中	大学院卒
男子	0	0	0	0	0	0	0	0
	0.0%	0.0%	0.0%	0.0%	0.0%	0.0%	0.0%	0.0%
女子	0	0	2	0	0	0	0	0
	0.0%	0.0%	100.0%	0.0%	0.0%	0.0%	0.0%	0.0%
合計	0	0	2	0	0	0	0	0
	0.0%	0.0%	100.0%	0.0%	0.0%	0.0%	0.0%	0.0%

区分	大学院中退	大学院 休学中	専門卒	専門中退	その他	合計
男子	0	0	0	0	0	0
	0.0%	0.0%	0.0%	0.0%	0.0%	0.0%
女子	0	0	0	0	0	2
	0.0%	0.0%	0.0%	0.0%	0.0%	100.0%
合計	0	0	0	0	0	2
	0.0%	0.0%	0.0%	0.0%	0.0%	100.0%

## ■専門課程 留学生在籍 第3分野－医療関係 臨床検査、診療放射線、臨床工学

回答数 7

	男子	女子	合計
令和4年度 在籍者数(休学者含む)	0	0	0
	0.0%	0.0%	0.0%
令和4年度 入学志願者数	0	0	0
	0.0%	0.0%	0.0%
令和4年度 入学手続き後の 入学辞退者数	0	0	0
	0.0%	0.0%	0.0%
令和4年度 入学者数	0	0	0
	0.0%	0.0%	0.0%

### ●修業年限別入学者内訳

区分	1年制	2年制	3年制	4年制	合計
男子	0	0	0	0	0
	0.0%	0.0%	0.0%	0.0%	0.0%
女子	0	0	0	0	0
	0.0%	0.0%	0.0%	0.0%	0.0%
合計	0	0	0	0	0
	0.0%	0.0%	0.0%	0.0%	0.0%

### ●令和4年4月入学者の、国／地域別人数

区分1	中国	韓国	台湾	ベトナム	ネパール	インドネシア	タイ	香港	ミャンマー
男子	0	0	0	0	0	0	0	0	0
	0.0%	0.0%	0.0%	0.0%	0.0%	0.0%	0.0%	0.0%	0.0%
女子	0	0	0	0	0	0	0	0	0
	0.0%	0.0%	0.0%	0.0%	0.0%	0.0%	0.0%	0.0%	0.0%
合計	0	0	0	0	0	0	0	0	0
	0.0%	0.0%	0.0%	0.0%	0.0%	0.0%	0.0%	0.0%	0.0%

区分2	モンゴル	バングラ デシュ	その他の アジア	北米	中南米	欧州	豪州	中近東	アフリカ
男子	0	0	0	0	0	0	0	0	0
	0.0%	0.0%	0.0%	0.0%	0.0%	0.0%	0.0%	0.0%	0.0%
女子	0	0	0	0	0	0	0	0	0
	0.0%	0.0%	0.0%	0.0%	0.0%	0.0%	0.0%	0.0%	0.0%
合計	0	0	0	0	0	0	0	0	0
	0.0%	0.0%	0.0%	0.0%	0.0%	0.0%	0.0%	0.0%	0.0%

区分3	その他	合計
男子	0	0
	0.0%	0.0%
女子	0	0
	0.0%	0.0%
合計	0	0
	0.0%	0.0%

### ●令和4年4月入学者の入学経路

母国から 直接	日本の 日本語 教育機関	日本の 専門学校 日本語科	日本の 専門学校 (日本語科 以外)	日本の 大学・ 大学院	その他	合計
0	0	0	0	0	0	0
0.0%	0.0%	0.0%	0.0%	0.0%	0.0%	0.0%

### ●令和4年4月入学者の母国における学歴別人数

区分	高校新卒	高校既卒	短大卒	短大中退	大学卒	大学中退	大学休学中	大学院卒
男子	0	0	0	0	0	0	0	0
	0.0%	0.0%	0.0%	0.0%	0.0%	0.0%	0.0%	0.0%
女子	0	0	0	0	0	0	0	0
	0.0%	0.0%	0.0%	0.0%	0.0%	0.0%	0.0%	0.0%
合計	0	0	0	0	0	0	0	0
	0.0%	0.0%	0.0%	0.0%	0.0%	0.0%	0.0%	0.0%

区分	大学院中退	大学院 休学中	専門卒	専門中退	その他	合計
男子	0	0	0	0	0	0
	0.0%	0.0%	0.0%	0.0%	0.0%	0.0%
女子	0	0	0	0	0	0
	0.0%	0.0%	0.0%	0.0%	0.0%	0.0%
合計	0	0	0	0	0	0
	0.0%	0.0%	0.0%	0.0%	0.0%	0.0%

## ■専門課程 留学生在籍 第3分野一医療関係 理学療法、作業療法

回答数 10

	男子	女子	合計
令和4年度 在籍者数(休学者含む)	4 21.1%	15 78.9%	19 100.0%
令和4年度 入学志願者数	2 12.5%	14 87.5%	16 100.0%
令和4年度 入学手続き後の 入学辞退者数	0 0.0%	0 0.0%	0 0.0%
令和4年度 入学者数	2 12.5%	14 87.5%	16 100.0%

## ●修業年限別入学者内訳

区分	1年制	2年制	3年制	4年制	合計
男子	0 0.0%	2 50.0%	2 50.0%	0 0.0%	4 100.0%
女子	0 0.0%	12 85.7%	2 14.3%	0 0.0%	14 100.0%
合計	0 0.0%	14 77.8%	4 22.2%	0 0.0%	18 100.0%

## ●令和4年4月入学者の、国／地域別人数

区分1	中国	韓国	台湾	ベトナム	ネパール	インドネシア	タイ	香港	ミャンマー
男子	2 100.0%	0 0.0%	0 0.0%	0 0.0%	0 0.0%	0 0.0%	0 0.0%	0 0.0%	0 0.0%
女子	0 0.0%	1 7.1%	0 0.0%	10 71.4%	0 0.0%	0 0.0%	0 0.0%	0 0.0%	0 0.0%
合計	2 12.5%	1 6.3%	0 0.0%	10 62.5%	0 0.0%	0 0.0%	0 0.0%	0 0.0%	0 0.0%

区分2	モンゴル	バングラ デッシュ	その他の アジア	北米	中南米	欧州	豪州	中近東	アフリカ
男子	0 0.0%	0 0.0%	0 0.0%	0 0.0%	0 0.0%	0 0.0%	0 0.0%	0 0.0%	0 0.0%
女子	1 7.1%	0 0.0%	2 14.3%	0 0.0%	0 0.0%	0 0.0%	0 0.0%	0 0.0%	0 0.0%
合計	1 6.3%	0 0.0%	2 12.5%	0 0.0%	0 0.0%	0 0.0%	0 0.0%	0 0.0%	0 0.0%

区分3	その他	合計
男子	0 0.0%	2 100.0%
女子	0 0.0%	14 100.0%
合計	0 0.0%	16 100.0%

## ●令和4年4月入学者の入学経路

母国から 直接	日本の 日本語 教育機関	日本の 専門学校 日本語科	日本の 専門学校 (日本語科 以外)	日本の 大学・ 大学院	その他	合計
0 0.0%	15 93.8%	0 0.0%	0 0.0%	0 0.0%	1 6.3%	16 100.0%

## ●令和4年4月入学者の母国における学歴別人数

区分	高校新卒	高校既卒	短大卒	短大中退	大学卒	大学中退	大学休学中	大学院卒
男子	0 0.0%	2 100.0%	0 0.0%	0 0.0%	0 0.0%	0 0.0%	0 0.0%	0 0.0%
女子	0 0.0%	14 87.5%	0 0.0%	0 0.0%	1 6.3%	0 0.0%	0 0.0%	0 0.0%
合計	0 0.0%	16 88.9%	0 0.0%	0 0.0%	1 5.6%	0 0.0%	0 0.0%	0 0.0%

区分	大学院中退	大学院 休学中	専門卒	専門中退	その他	合計
男子	0 0.0%	0 0.0%	0 0.0%	0 0.0%	0 0.0%	2 100.0%
女子	0 0.0%	0 0.0%	1 6.3%	0 0.0%	0 0.0%	16 100.0%
合計	0 0.0%	0 0.0%	1 5.6%	0 0.0%	0 0.0%	18 100.0%

## ■専門課程 留学生在籍 第3分野－医療関係 柔道整復

回答数 12

	男子	女子	合計
令和4年度 在籍者数(休学者含む)	0	3	3
	0.0%	100.0%	100.0%
令和4年度 入学志願者数	0	1	1
	0.0%	100.0%	100.0%
令和4年度 入学手続き後の 入学辞退者数	0	0	0
	0.0%	0.0%	0.0%
令和4年度 入学者数	0	1	1
	0.0%	100.0%	100.0%

### ●修業年限別入学者内訳

区分	1年制	2年制	3年制	4年制	合計
男子	0	0	0	0	0
	0.0%	0.0%	0.0%	0.0%	0.0%
女子	0	0	1	0	1
	0.0%	0.0%	100.0%	0.0%	100.0%
合計	0	0	1	0	1
	0.0%	0.0%	100.0%	0.0%	100.0%

### ●令和4年4月入学者の、国／地域別人数

区分1	中国	韓国	台湾	ベトナム	ネパール	インドネシア	タイ	香港	ミャンマー
男子	0	0	0	0	0	0	0	0	0
	0.0%	0.0%	0.0%	0.0%	0.0%	0.0%	0.0%	0.0%	0.0%
女子	1	0	0	0	0	0	0	0	0
	100.0%	0.0%	0.0%	0.0%	0.0%	0.0%	0.0%	0.0%	0.0%
合計	1	0	0	0	0	0	0	0	0
	100.0%	0.0%	0.0%	0.0%	0.0%	0.0%	0.0%	0.0%	0.0%

区分2	モンゴル	バングラ デッシュ	その他の アジア	北米	中南米	欧州	豪州	中近東	アフリカ
男子	0	0	0	0	0	0	0	0	0
	0.0%	0.0%	0.0%	0.0%	0.0%	0.0%	0.0%	0.0%	0.0%
女子	0	0	0	0	0	0	0	0	0
	0.0%	0.0%	0.0%	0.0%	0.0%	0.0%	0.0%	0.0%	0.0%
合計	0	0	0	0	0	0	0	0	0
	0.0%	0.0%	0.0%	0.0%	0.0%	0.0%	0.0%	0.0%	0.0%

区分3	その他	合計
男子	0	0
	0.0%	0.0%
女子	0	1
	0.0%	100.0%
合計	0	1
	0.0%	100.0%

### ●令和4年4月入学者の入学経路

母国から 直接	日本の 日本語 教育機関	日本の 専門学校 日本語科	日本の 専門学校 (日本語科 以外)	日本の 大学・ 大学院	その他	合計
0	1	0	0	0	0	1
0.0%	100.0%	0.0%	0.0%	0.0%	0.0%	100.0%

### ●令和4年4月入学者の母国における学歴別人数

区分	高校新卒	高校既卒	短大卒	短大中退	大学卒	大学中退	大学休学中	大学院卒
男子	0	0	0	0	0	0	0	0
	0.0%	0.0%	0.0%	0.0%	0.0%	0.0%	0.0%	0.0%
女子	0	0	0	0	1	0	0	0
	0.0%	0.0%	0.0%	0.0%	100.0%	0.0%	0.0%	0.0%
合計	0	0	0	0	1	0	0	0
	0.0%	0.0%	0.0%	0.0%	100.0%	0.0%	0.0%	0.0%

区分	大学院中退	大学院 休学中	専門卒	専門中退	その他	合計
男子	0	0	0	0	0	0
	0.0%	0.0%	0.0%	0.0%	0.0%	0.0%
女子	0	0	0	0	0	1
	0.0%	0.0%	0.0%	0.0%	0.0%	100.0%
合計	0	0	0	0	0	1
	0.0%	0.0%	0.0%	0.0%	0.0%	100.0%

## ■専門課程 留学生在籍 第3分野－医療関係 はり・きゅう・あん摩マッサージ指圧

回答数 13

	男子	女子	合計
令和4年度 在籍者数(休学者含む)	5 55.6%	4 44.4%	9 100.0%
令和4年度 入学志願者数	2 100.0%	0 0.0%	2 100.0%
令和4年度 入学手続き後の 入学辞退者数	0 0.0%	0 0.0%	0 0.0%
令和4年度 入学者数	2 100.0%	0 0.0%	2 100.0%

## ●修業年限別入学者内訳

区分	1年制	2年制	3年制	4年制	合計
男子	0 0.0%	0 0.0%	2 100.0%	0 0.0%	2 100.0%
女子	0 0.0%	0 0.0%	0 0.0%	0 0.0%	0 0.0%
合計	0 0.0%	0 0.0%	2 100.0%	0 0.0%	2 100.0%

## ●令和4年4月入学者の、国／地域別人数

区分1	中国	韓国	台湾	ベトナム	ネパール	インドネシア	タイ	香港	ミャンマー
男子	2 100.0%	0 0.0%	0 0.0%	0 0.0%	0 0.0%	0 0.0%	0 0.0%	0 0.0%	0 0.0%
女子	0 0.0%	0 0.0%	0 0.0%	0 0.0%	0 0.0%	0 0.0%	0 0.0%	0 0.0%	0 0.0%
合計	2 100.0%	0 0.0%	0 0.0%	0 0.0%	0 0.0%	0 0.0%	0 0.0%	0 0.0%	0 0.0%

区分2	モンゴル	バングラ デッシュ	その他の アジア	北米	中南米	欧州	豪州	中近東	アフリカ
男子	0 0.0%	0 0.0%	0 0.0%	0 0.0%	0 0.0%	0 0.0%	0 0.0%	0 0.0%	0 0.0%
女子	0 0.0%	0 0.0%	0 0.0%	0 0.0%	0 0.0%	0 0.0%	0 0.0%	0 0.0%	0 0.0%
合計	0 0.0%	0 0.0%	0 0.0%	0 0.0%	0 0.0%	0 0.0%	0 0.0%	0 0.0%	0 0.0%

区分3	その他	合計
男子	0 0.0%	2 100.0%
女子	0 0.0%	0 0.0%
合計	0 0.0%	2 100.0%

## ●令和4年4月入学者の入学経路

母国から 直接	日本の 日本語 教育機関	日本の 専門学校 日本語科	日本の 専門学校 (日本語科 以外)	日本の 大学・ 大学院	その他	合計
0 0.0%	2 100.0%	0 0.0%	0 0.0%	0 0.0%	0 0.0%	2 100.0%

## ●令和4年4月入学者の母国における学歴別人数

区分	高校新卒	高校既卒	短大卒	短大中退	大学卒	大学中退	大学休学中	大学院卒
男子	0 0.0%	0 0.0%	0 0.0%	0 0.0%	2 100.0%	0 0.0%	0 0.0%	0 0.0%
女子	0 0.0%	0 0.0%	0 0.0%	0 0.0%	0 0.0%	0 0.0%	0 0.0%	0 0.0%
合計	0 0.0%	0 0.0%	0 0.0%	0 0.0%	2 100.0%	0 0.0%	0 0.0%	0 0.0%

区分	大学院中退	大学院 休学中	専門卒	専門中退	その他	合計
男子	0 0.0%	0 0.0%	0 0.0%	0 0.0%	0 0.0%	2 100.0%
女子	0 0.0%	0 0.0%	0 0.0%	0 0.0%	0 0.0%	0 0.0%
合計	0 0.0%	0 0.0%	0 0.0%	0 0.0%	0 0.0%	2 100.0%

## ■専門課程 留学生在籍 第3分野－医療関係 歯科技工、歯科衛生

回答数 15

	男子	女子	合計
令和4年度 在籍者数(休学者含む)	32	37	69
	46.4%	53.6%	100.0%
令和4年度 入学志願者数	23	17	40
	57.5%	42.5%	100.0%
令和4年度 入学手続き後の 入学辞退者数	3	5	8
	37.5%	62.5%	100.0%
令和4年度 入学者数	20	12	32
	62.5%	37.5%	100.0%

### ●修業年限別入学者内訳

区分	1年制	2年制	3年制	4年制	合計
男子	6	10	4	0	20
	30.0%	50.0%	20.0%	0.0%	100.0%
女子	3	5	5	0	13
	23.1%	38.5%	38.5%	0.0%	100.0%
合計	9	15	9	0	33
	27.3%	45.5%	27.3%	0.0%	100.0%

### ●令和4年4月入学者の、国／地域別人数

区分1	中国	韓国	台湾	ベトナム	ネパール	インドネシア	タイ	香港	ミャンマー
男子	17	0	0	1	0	0	0	0	0
	85.0%	0.0%	0.0%	5.0%	0.0%	0.0%	0.0%	0.0%	0.0%
女子	9	0	0	1	0	0	0	0	0
	69.2%	0.0%	0.0%	7.7%	0.0%	0.0%	0.0%	0.0%	0.0%
合計	26	0	0	2	0	0	0	0	0
	78.8%	0.0%	0.0%	6.1%	0.0%	0.0%	0.0%	0.0%	0.0%

区分2	モンゴル	バングラ デッシュ	その他の アジア	北米	中南米	欧州	豪州	中近東	アフリカ
男子	1	0	1	0	0	0	0	0	0
	5.0%	0.0%	5.0%	0.0%	0.0%	0.0%	0.0%	0.0%	0.0%
女子	3	0	0	0	0	0	0	0	0
	23.1%	0.0%	0.0%	0.0%	0.0%	0.0%	0.0%	0.0%	0.0%
合計	4	0	1	0	0	0	0	0	0
	12.1%	0.0%	3.0%	0.0%	0.0%	0.0%	0.0%	0.0%	0.0%

区分3	その他	合計
男子	0	20
	0.0%	100.0%
女子	0	13
	0.0%	100.0%
合計	0	33
	0.0%	100.0%

### ●令和4年4月入学者の入学経路

母国から 直接	日本の 日本語 教育機関	日本の 専門学校 日本語科	日本の 専門学校 (日本語科 以外)	日本の 大学・ 大学院	その他	合計
3	30	0	0	0	0	33
9.1%	90.9%	0.0%	0.0%	0.0%	0.0%	100.0%

### ●令和4年4月入学者の母国における学歴別人数

区分	高校新卒	高校既卒	短大卒	短大中退	大学卒	大学中退	大学休学中	大学院卒
男子	0	2	0	0	7	1	0	0
	0.0%	10.0%	0.0%	0.0%	35.0%	5.0%	0.0%	0.0%
女子	0	1	1	0	4	0	0	1
	0.0%	7.7%	7.7%	0.0%	30.8%	0.0%	0.0%	7.7%
合計	0	3	1	0	11	1	0	1
	0.0%	9.1%	3.0%	0.0%	33.3%	3.0%	0.0%	3.0%

区分	大学院中退	大学院 休学中	専門卒	専門中退	その他	合計
男子	0	0	10	0	0	20
	0.0%	0.0%	50.0%	0.0%	0.0%	100.0%
女子	0	0	6	0	0	13
	0.0%	0.0%	46.2%	0.0%	0.0%	100.0%
合計	0	0	16	0	0	33
	0.0%	0.0%	48.5%	0.0%	0.0%	100.0%

## ■専門課程 留学生在籍 第3分野－医療関係 その他

回答数 4

	男子	女子	合計
令和4年度 在籍者数(休学者含む)	4 44.4%	5 55.6%	9 100.0%
令和4年度 入学志願者数	1 25.0%	3 75.0%	4 100.0%
令和4年度 入学手続き後の 入学辞退者数	0 0.0%	1 100.0%	1 100.0%
令和4年度 入学者数	1 33.3%	2 66.7%	3 100.0%

### ●修業年限別入学者内訳

区分	1年制	2年制	3年制	4年制	合計
男子	0 0.0%	1 100.0%	0 0.0%	0 0.0%	1 100.0%
女子	1 50.0%	1 50.0%	0 0.0%	0 0.0%	2 100.0%
合計	1 33.3%	2 66.7%	0 0.0%	0 0.0%	3 100.0%

### ●令和4年4月入学者の、国／地域別人数

区分1	中国	韓国	台湾	ベトナム	ネパール	インドネシア	タイ	香港	ミャンマー
男子	0 0.0%	0 0.0%	0 0.0%	0 0.0%	0 0.0%	0 0.0%	0 0.0%	1 100.0%	0 0.0%
女子	1 50.0%	1 50.0%	0 0.0%	0 0.0%	0 0.0%	0 0.0%	0 0.0%	0 0.0%	0 0.0%
合計	1 33.3%	1 33.3%	0 0.0%	0 0.0%	0 0.0%	0 0.0%	0 0.0%	1 33.3%	0 0.0%

区分2	モンゴル	バングラ デッシュ	その他の アジア	北米	中南米	欧州	豪州	中近東	アフリカ
男子	0 0.0%	0 0.0%	0 0.0%	0 0.0%	0 0.0%	0 0.0%	0 0.0%	0 0.0%	0 0.0%
女子	0 0.0%	0 0.0%	0 0.0%	0 0.0%	0 0.0%	0 0.0%	0 0.0%	0 0.0%	0 0.0%
合計	0 0.0%	0 0.0%	0 0.0%	0 0.0%	0 0.0%	0 0.0%	0 0.0%	0 0.0%	0 0.0%

区分3	その他	合計
男子	0 0.0%	1 100.0%
女子	0 0.0%	2 100.0%
合計	0 0.0%	3 100.0%

### ●令和4年4月入学者の入学経路

母国から 直接	日本の 日本語 教育機関	日本の 専門学校 日本語科	日本の 専門学校 (日本語科 以外)	日本の 大学・ 大学院	その他	合計
0 0.0%	0 0.0%	1 33.3%	0 0.0%	0 0.0%	2 66.7%	3 100.0%

### ●令和4年4月入学者の母国における学歴別人数

区分	高校新卒	高校既卒	短大卒	短大中退	大学卒	大学中退	大学休学中	大学院卒
男子	0 0.0%	0 0.0%	0 0.0%	0 0.0%	0 0.0%	0 0.0%	0 0.0%	0 0.0%
女子	0 0.0%	0 0.0%	0 0.0%	0 0.0%	0 0.0%	0 0.0%	0 0.0%	0 0.0%
合計	0 0.0%	0 0.0%	0 0.0%	0 0.0%	0 0.0%	0 0.0%	0 0.0%	0 0.0%

区分	大学院中退	大学院 休学中	専門卒	専門中退	その他	合計
男子	0 0.0%	0 0.0%	1 100.0%	0 0.0%	0 0.0%	1 100.0%
女子	0 0.0%	0 0.0%	2 100.0%	0 0.0%	0 0.0%	2 100.0%
合計	0 0.0%	0 0.0%	3 100.0%	0 0.0%	0 0.0%	3 100.0%



## ■専門課程 留学生在籍 第4分野－衛生関係 栄養、調理

回答数 21

	男子	女子	合計
令和4年度 在籍者数(休学者含む)	88	39	127
	69.3%	30.7%	100.0%
令和4年度 入学志願者数	63	32	95
	66.3%	33.7%	100.0%
令和4年度 入学手続き後の 入学辞退者数	6	0	6
	100.0%	0.0%	100.0%
令和4年度 入学者数	53	31	84
	63.1%	36.9%	100.0%

### ●修業年限別入学者内訳

区分	1年制	2年制	3年制	4年制	合計
男子	28	29	0	0	57
	49.1%	50.9%	0.0%	0.0%	100.0%
女子	21	12	0	0	33
	63.6%	36.4%	0.0%	0.0%	100.0%
合計	49	41	0	0	90
	54.4%	45.6%	0.0%	0.0%	100.0%

### ●令和4年4月入学者の、国／地域別人数

区分1	中国	韓国	台湾	ベトナム	ネパール	インドネシア	タイ	香港	ミャンマー
男子	24	9	3	11	0	0	1	3	0
	45.3%	17.0%	5.7%	20.8%	0.0%	0.0%	1.9%	5.7%	0.0%
女子	7	3	6	4	0	0	1	0	6
	21.9%	9.4%	18.8%	12.5%	0.0%	0.0%	3.1%	0.0%	18.8%
合計	31	12	9	15	0	0	2	3	6
	36.5%	14.1%	10.6%	17.6%	0.0%	0.0%	2.4%	3.5%	7.1%

区分2	モンゴル	バングラ デッシュ	その他の アジア	北米	中南米	欧州	豪州	中近東	アフリカ
男子	0	0	2	0	0	0	0	0	0
	0.0%	0.0%	3.8%	0.0%	0.0%	0.0%	0.0%	0.0%	0.0%
女子	2	0	2	0	1	0	0	0	0
	6.3%	0.0%	6.3%	0.0%	3.1%	0.0%	0.0%	0.0%	0.0%
合計	2	0	4	0	1	0	0	0	0
	2.4%	0.0%	4.7%	0.0%	1.2%	0.0%	0.0%	0.0%	0.0%

区分3	その他	合計
男子	0	53
	0.0%	100.0%
女子	0	32
	0.0%	100.0%
合計	0	85
	0.0%	100.0%

### ●令和4年4月入学者の入学経路

母国から 直接	日本の 日本語 教育機関	日本の 専門学校 日本語科	日本の 専門学校 (日本語科 以外)	日本の 大学・ 大学院	その他	合計
19	40	3	19	1	6	88
21.6%	45.5%	3.4%	21.6%	1.1%	6.8%	100.0%

### ●令和4年4月入学者の母国における学歴別人数

区分	高校新卒	高校既卒	短大卒	短大中退	大学卒	大学中退	大学休学中	大学院卒
男子	12	14	4	0	12	0	0	0
	23.1%	26.9%	7.7%	0.0%	23.1%	0.0%	0.0%	0.0%
女子	6	7	0	0	18	0	0	0
	18.8%	21.9%	0.0%	0.0%	56.3%	0.0%	0.0%	0.0%
合計	18	21	4	0	30	0	0	0
	21.4%	25.0%	4.8%	0.0%	35.7%	0.0%	0.0%	0.0%

区分	大学院中退	大学院 休学中	専門卒	専門中退	その他	合計
男子	0	0	9	0	1	52
	0.0%	0.0%	17.3%	0.0%	1.9%	100.0%
女子	0	0	1	0	0	32
	0.0%	0.0%	3.1%	0.0%	0.0%	100.0%
合計	0	0	10	0	1	84
	0.0%	0.0%	11.9%	0.0%	1.2%	100.0%

## ■専門課程 留学生在籍 第4分野－衛生関係 製菓

回答数 11

	男子	女子	合計
令和4年度 在籍者数(休学者含む)	93 33.6%	184 66.4%	277 100.0%
令和4年度 入学志願者数	43 27.7%	112 72.3%	155 100.0%
令和4年度 入学手続き後の 入学辞退者数	3 30.0%	7 70.0%	10 100.0%
令和4年度 入学者数	35 27.8%	91 72.2%	126 100.0%

### ●修業年限別入学者内訳

区分	1年制	2年制	3年制	4年制	合計
男子	7 11.5%	54 88.5%	0 0.0%	0 0.0%	61 100.0%
女子	16 11.9%	118 88.1%	0 0.0%	0 0.0%	134 100.0%
合計	23 11.8%	172 88.2%	0 0.0%	0 0.0%	195 100.0%

### ●令和4年4月入学者の、国／地域別人数

区分1	中国	韓国	台湾	ベトナム	ネパール	インドネシア	タイ	香港	ミャンマー
男子	19 54.3%	7 20.0%	7 20.0%	1 2.9%	0 0.0%	0 0.0%	0 0.0%	1 2.9%	0 0.0%
女子	45 49.5%	21 23.1%	13 14.3%	2 2.2%	0 0.0%	1 1.1%	5 5.5%	0 0.0%	0 0.0%
合計	64 50.8%	28 22.2%	20 15.9%	3 2.4%	0 0.0%	1 0.8%	5 4.0%	1 0.8%	0 0.0%

区分2	モンゴル	ハンガ ラ ディッシュ	その他の アジア	北米	中南米	欧州	豪州	中近東	アフリカ
男子	0 0.0%	0 0.0%	0 0.0%	0 0.0%	0 0.0%	0 0.0%	0 0.0%	0 0.0%	0 0.0%
女子	0 0.0%	0 0.0%	1 1.1%	1 1.1%	1 1.1%	0 0.0%	0 0.0%	0 0.0%	0 0.0%
合計	0 0.0%	0 0.0%	1 0.8%	1 0.8%	1 0.8%	0 0.0%	0 0.0%	0 0.0%	0 0.0%

区分3	その他	合計
男子	0 0.0%	35 100.0%
女子	1 1.1%	91 100.0%
合計	1 0.8%	126 100.0%

### ●令和4年4月入学者の入学経路

母国から 直接	日本の 日本語 教育機関	日本の 専門学校 日本語科	日本の 専門学校 (日本語科 以外)	日本の 大学・ 大学院	その他	合計
34 27.0%	66 52.4%	7 5.6%	3 2.4%	14 11.1%	2 1.6%	126 100.0%

### ●令和4年4月入学者の母国における学歴別人数

区分	高校新卒	高校既卒	短大卒	短大中退	大学卒	大学中退	大学休学中	大学院卒
男子	5 14.3%	9 25.7%	1 2.9%	0 0.0%	18 51.4%	0 0.0%	0 0.0%	0 0.0%
女子	11 12.1%	23 25.3%	5 5.5%	0 0.0%	48 52.7%	0 0.0%	0 0.0%	1 1.1%
合計	16 12.7%	32 25.4%	6 4.8%	0 0.0%	66 52.4%	0 0.0%	0 0.0%	1 0.8%

区分	大学院中退	大学院 休学中	専門卒	専門中退	その他	合計
男子	0 0.0%	0 0.0%	2 5.7%	0 0.0%	0 0.0%	35 100.0%
女子	0 0.0%	0 0.0%	3 3.3%	0 0.0%	0 0.0%	91 100.0%
合計	0 0.0%	0 0.0%	5 4.0%	0 0.0%	0 0.0%	126 100.0%

## ■専門課程 留学生在籍 第4分野－衛生関係 理容、美容

回答数 23

	男子	女子	合計
令和4年度 在籍者数(休学者含む)	158	282	440
	35.9%	64.1%	100.0%
令和4年度 入学志願者数	35	58	93
	37.6%	62.4%	100.0%
令和4年度 入学手続き後の 入学辞退者数	0	0	0
	0.0%	0.0%	0.0%
令和4年度 入学者数	32	55	87
	36.8%	63.2%	100.0%

### ●修業年限別入学者内訳

区分	1年制	2年制	3年制	4年制	合計
男子	0	5	18	9	32
	0.0%	15.6%	56.3%	28.1%	100.0%
女子	7	18	24	6	55
	12.7%	32.7%	43.6%	10.9%	100.0%
合計	7	23	42	15	87
	8.0%	26.4%	48.3%	17.2%	100.0%

### ●令和4年4月入学者の、国／地域別人数

区分1	中国	韓国	台湾	ベトナム	ネパール	インドネシア	タイ	香港	ミャンマー
男子	20	7	1	3	0	0	1	0	0
	62.5%	21.9%	3.1%	9.4%	0.0%	0.0%	3.1%	0.0%	0.0%
女子	32	8	2	4	0	0	1	0	0
	58.2%	14.5%	3.6%	7.3%	0.0%	0.0%	1.8%	0.0%	0.0%
合計	52	15	3	7	0	0	2	0	0
	59.8%	17.2%	3.4%	8.0%	0.0%	0.0%	2.3%	0.0%	0.0%

区分2	モンゴル	バングラ デッシュ	その他の アジア	北米	中南米	欧州	豪州	中近東	アフリカ
男子	0	0	0	0	0	0	0	0	0
	0.0%	0.0%	0.0%	0.0%	0.0%	0.0%	0.0%	0.0%	0.0%
女子	3	0	1	1	0	2	0	1	0
	5.5%	0.0%	1.8%	1.8%	0.0%	3.6%	0.0%	1.8%	0.0%
合計	3	0	1	1	0	2	0	1	0
	3.4%	0.0%	1.1%	1.1%	0.0%	2.3%	0.0%	1.1%	0.0%

区分3	その他	合計
男子	0	32
	0.0%	100.0%
女子	0	55
	0.0%	100.0%
合計	0	87
	0.0%	100.0%

### ●令和4年4月入学者の入学経路

母国から 直接	日本の 日本語 教育機関	日本の 専門学校 日本語科	日本の 専門学校 (日本語科 以外)	日本の 大学・ 大学院	その他	合計
4	7	1	7	1	0	20
20.0%	35.0%	5.0%	35.0%	5.0%	0.0%	100.0%

### ●令和4年4月入学者の母国における学歴別人数

区分	高校新卒	高校既卒	短大卒	短大中退	大学卒	大学中退	大学休学中	大学院卒
男子	0	3	0	0	0	0	0	0
	0.0%	100.0%	0.0%	0.0%	0.0%	0.0%	0.0%	0.0%
女子	0	12	1	0	3	0	0	0
	0.0%	70.6%	5.9%	0.0%	17.6%	0.0%	0.0%	0.0%
合計	0	15	1	0	3	0	0	0
	0.0%	75.0%	5.0%	0.0%	15.0%	0.0%	0.0%	0.0%

区分	大学院中退	大学院 休学中	専門卒	専門中退	その他	合計
男子	0	0	0	0	0	3
	0.0%	0.0%	0.0%	0.0%	0.0%	100.0%
女子	0	0	1	0	0	17
	0.0%	0.0%	5.9%	0.0%	0.0%	100.0%
合計	0	0	1	0	0	20
	0.0%	0.0%	5.0%	0.0%	0.0%	100.0%

## ■専門課程 留学生在籍 第4分野－衛生関係 その他

回答数 3

	男子	女子	合計
令和4年度 在籍者数(休学者含む)	0 0.0%	1 100.0%	1 100.0%
令和4年度 入学志願者数	0 0.0%	1 100.0%	1 100.0%
令和4年度 入学手続き後の 入学辞退者数	0 0.0%	0 0.0%	0 0.0%
令和4年度 入学者数	0 0.0%	1 100.0%	1 100.0%

### ●修業年限別入学者内訳

区分	1年制	2年制	3年制	4年制	合計
男子	0 0.0%	0 0.0%	0 0.0%	0 0.0%	0 0.0%
女子	0 0.0%	1 100.0%	0 0.0%	0 0.0%	1 100.0%
合計	0 0.0%	1 100.0%	0 0.0%	0 0.0%	1 100.0%

### ●令和4年4月入学者の、国／地域別人数

区分1	中国	韓国	台湾	ベトナム	ネパール	インドネシア	タイ	香港	ミャンマー
男子	0 0.0%	0 0.0%	0 0.0%	0 0.0%	0 0.0%	0 0.0%	0 0.0%	0 0.0%	0 0.0%
女子	0 0.0%	0 0.0%	0 0.0%	0 0.0%	0 0.0%	0 0.0%	0 0.0%	0 0.0%	0 0.0%
合計	0 0.0%	0 0.0%	0 0.0%	0 0.0%	0 0.0%	0 0.0%	0 0.0%	0 0.0%	0 0.0%

区分2	モンゴル	ハンガ ラ ディッシュ	その他の アジア	北米	中南米	欧州	豪州	中近東	アフリカ
男子	0 0.0%	0 0.0%	0 0.0%	0 0.0%	0 0.0%	0 0.0%	0 0.0%	0 0.0%	0 0.0%
女子	1 100.0%	0 0.0%	0 0.0%	0 0.0%	0 0.0%	0 0.0%	0 0.0%	0 0.0%	0 0.0%
合計	1 100.0%	0 0.0%	0 0.0%	0 0.0%	0 0.0%	0 0.0%	0 0.0%	0 0.0%	0 0.0%

区分3	その他	合計
男子	0 0.0%	0 0.0%
女子	0 0.0%	1 100.0%
合計	0 0.0%	1 100.0%

### ●令和4年4月入学者の入学経路

母国から 直接	日本の 日本語 教育機関	日本の 専門学校 日本語科	日本の 専門学校 (日本語科 以外)	日本の 大学・ 大学院	その他	合計
0 0.0%	1 100.0%	0 0.0%	0 0.0%	0 0.0%	0 0.0%	1 100.0%

### ●令和4年4月入学者の母国における学歴別人数

区分	高校新卒	高校既卒	短大卒	短大中退	大学卒	大学中退	大学休学中	大学院卒
男子	0 0.0%	0 0.0%	0 0.0%	0 0.0%	0 0.0%	0 0.0%	0 0.0%	0 0.0%
女子	0 0.0%	1 100.0%	0 0.0%	0 0.0%	0 0.0%	0 0.0%	0 0.0%	0 0.0%
合計	0 0.0%	1 100.0%	0 0.0%	0 0.0%	0 0.0%	0 0.0%	0 0.0%	0 0.0%

区分	大学院中退	大学院 休学中	専門卒	専門中退	その他	合計
男子	0 0.0%	0 0.0%	0 0.0%	0 0.0%	0 0.0%	0 0.0%
女子	0 0.0%	0 0.0%	0 0.0%	0 0.0%	0 0.0%	1 100.0%
合計	0 0.0%	0 0.0%	0 0.0%	0 0.0%	0 0.0%	1 100.0%

## ■専門課程 留学生在籍 第5分野－教育・社会福祉関係 保育、教育

回答数 16

	男子	女子	合計
令和4年度 在籍者数(休学者含む)	0	2	2
	0.0%	100.0%	100.0%
令和4年度 入学志願者数	0	1	1
	0.0%	100.0%	100.0%
令和4年度 入学手続き後の 入学辞退者数	0	0	0
	0.0%	0.0%	0.0%
令和4年度 入学者数	0	1	1
	0.0%	100.0%	100.0%

### ●修業年限別入学者内訳

区分	1年制	2年制	3年制	4年制	合計
男子	0	0	0	0	0
	0.0%	0.0%	0.0%	0.0%	0.0%
女子	0	1	0	0	1
	0.0%	100.0%	0.0%	0.0%	100.0%
合計	0	1	0	0	1
	0.0%	100.0%	0.0%	0.0%	100.0%

### ●令和4年4月入学者の、国／地域別人数

区分1	中国	韓国	台湾	ベトナム	ネパール	インドネシア	タイ	香港	ミャンマー
男子	0	0	0	0	0	0	0	0	0
	0.0%	0.0%	0.0%	0.0%	0.0%	0.0%	0.0%	0.0%	0.0%
女子	0	0	0	0	0	0	0	1	0
	0.0%	0.0%	0.0%	0.0%	0.0%	0.0%	0.0%	100.0%	0.0%
合計	0	0	0	0	0	0	0	1	0
	0.0%	0.0%	0.0%	0.0%	0.0%	0.0%	0.0%	100.0%	0.0%

区分2	モンゴル	バングラ デッシュ	その他の アジア	北米	中南米	欧州	豪州	中近東	アフリカ
男子	0	0	0	0	0	0	0	0	0
	0.0%	0.0%	0.0%	0.0%	0.0%	0.0%	0.0%	0.0%	0.0%
女子	0	0	0	0	0	0	0	0	0
	0.0%	0.0%	0.0%	0.0%	0.0%	0.0%	0.0%	0.0%	0.0%
合計	0	0	0	0	0	0	0	0	0
	0.0%	0.0%	0.0%	0.0%	0.0%	0.0%	0.0%	0.0%	0.0%

区分3	その他	合計
男子	0	0
	0.0%	0.0%
女子	0	1
	0.0%	100.0%
合計	0	1
	0.0%	100.0%

### ●令和4年4月入学者の入学経路

母国から 直接	日本の 日本語 教育機関	日本の 専門学校 日本語科	日本の 専門学校 (日本語科 以外)	日本の 大学・ 大学院	その他	合計
0	1	0	0	0	0	1
0.0%	100.0%	0.0%	0.0%	0.0%	0.0%	100.0%

### ●令和4年4月入学者の母国における学歴別人数

区分	高校新卒	高校既卒	短大卒	短大中退	大学卒	大学中退	大学休学中	大学院卒
男子	0	0	0	0	0	0	0	0
	0.0%	0.0%	0.0%	0.0%	0.0%	0.0%	0.0%	0.0%
女子	0	0	0	0	1	0	0	0
	0.0%	0.0%	0.0%	0.0%	100.0%	0.0%	0.0%	0.0%
合計	0	0	0	0	1	0	0	0
	0.0%	0.0%	0.0%	0.0%	100.0%	0.0%	0.0%	0.0%

区分	大学院中退	大学院 休学中	専門卒	専門中退	その他	合計
男子	0	0	0	0	0	0
	0.0%	0.0%	0.0%	0.0%	0.0%	0.0%
女子	0	0	0	0	0	1
	0.0%	0.0%	0.0%	0.0%	0.0%	100.0%
合計	0	0	0	0	0	1
	0.0%	0.0%	0.0%	0.0%	0.0%	100.0%

## ■専門課程 留学生在籍 第5分野—教育・社会福祉関係 介護福祉

回答数 13

	男子	女子	合計
令和4年度 在籍者数(休学者含む)	88	157	245
	35.9%	64.1%	100.0%
令和4年度 入学志願者数	65	104	169
	38.5%	61.5%	100.0%
令和4年度 入学手続き後の 入学辞退者数	13	6	19
	68.4%	31.6%	100.0%
令和4年度 入学者数	42	85	127
	33.1%	66.9%	100.0%

## ●修業年限別入学者内訳

区分	1年制	2年制	3年制	4年制	合計
男子	0	42	0	0	42
	0.0%	100.0%	0.0%	0.0%	100.0%
女子	0	85	0	0	85
	0.0%	100.0%	0.0%	0.0%	100.0%
合計	0	127	0	0	127
	0.0%	100.0%	0.0%	0.0%	100.0%

## ●令和4年4月入学者の、国／地域別人数

区分1	中国	韓国	台湾	ベトナム	ネパール	インドネシア	タイ	香港	ミャンマー
男子	19	1	0	12	0	2	0	0	0
	45.2%	2.4%	0.0%	28.6%	0.0%	4.8%	0.0%	0.0%	0.0%
女子	23	2	1	34	6	4	0	0	4
	27.1%	2.4%	1.2%	40.0%	7.1%	4.7%	0.0%	0.0%	4.7%
合計	42	3	1	46	6	6	0	0	4
	33.1%	2.4%	0.8%	36.2%	4.7%	4.7%	0.0%	0.0%	3.1%

区分2	モンゴル	バングラ デッシュ	その他の アジア	北米	中南米	欧州	豪州	中近東	アフリカ
男子	0	3	5	0	0	0	0	0	0
	0.0%	7.1%	11.9%	0.0%	0.0%	0.0%	0.0%	0.0%	0.0%
女子	0	0	11	0	0	0	0	0	0
	0.0%	0.0%	12.9%	0.0%	0.0%	0.0%	0.0%	0.0%	0.0%
合計	0	3	16	0	0	0	0	0	0
	0.0%	2.4%	12.6%	0.0%	0.0%	0.0%	0.0%	0.0%	0.0%

区分3	その他	合計
男子	0	42
	0.0%	100.0%
女子	0	85
	0.0%	100.0%
合計	0	127
	0.0%	100.0%

## ●令和4年4月入学者の入学経路

母国から 直接	日本の 日本語 教育機関	日本の 専門学校 日本語科	日本の 専門学校 (日本語科 以外)	日本の 大学・ 大学院	その他	合計
3	115	4	2	1	2	127
2.4%	90.6%	3.1%	1.6%	0.8%	1.6%	100.0%

## ●令和4年4月入学者の母国における学歴別人数

区分	高校新卒	高校既卒	短大卒	短大中退	大学卒	大学中退	大学休学中	大学院卒
男子	18	3	0	0	15	0	0	0
	42.9%	7.1%	0.0%	0.0%	35.7%	0.0%	0.0%	0.0%
女子	25	17	7	0	31	0	0	0
	29.4%	20.0%	8.2%	0.0%	36.5%	0.0%	0.0%	0.0%
合計	43	20	7	0	46	0	0	0
	33.9%	15.7%	5.5%	0.0%	36.2%	0.0%	0.0%	0.0%

区分	大学院中退	大学院 休学中	専門卒	専門中退	その他	合計
男子	0	0	6	0	0	42
	0.0%	0.0%	14.3%	0.0%	0.0%	100.0%
女子	0	0	3	0	2	85
	0.0%	0.0%	3.5%	0.0%	2.4%	100.0%
合計	0	0	9	0	2	127
	0.0%	0.0%	7.1%	0.0%	1.6%	100.0%

## ■専門課程 留学生在籍 第5分野－教育・社会福祉関係 社会福祉

回答数 2

	男子	女子	合計
令和4年度 在籍者数(休学者含む)	0	25	25
	0.0%	100.0%	100.0%
令和4年度 入学志願者数	0	20	20
	0.0%	100.0%	100.0%
令和4年度 入学手続き後の 入学辞退者数	0	0	0
	0.0%	0.0%	0.0%
令和4年度 入学者数	0	20	20
	0.0%	100.0%	100.0%

### ●修業年限別入学者内訳

区分	1年制	2年制	3年制	4年制	合計
男子	0	0	0	0	0
	0.0%	0.0%	0.0%	0.0%	0.0%
女子	0	20	0	0	20
	0.0%	100.0%	0.0%	0.0%	100.0%
合計	0	20	0	0	20
	0.0%	100.0%	0.0%	0.0%	100.0%

### ●令和4年4月入学者の、国／地域別人数

区分1	中国	韓国	台湾	ベトナム	ネパール	インドネシア	タイ	香港	ミャンマー
男子	0	0	0	0	0	0	0	0	0
	0.0%	0.0%	0.0%	0.0%	0.0%	0.0%	0.0%	0.0%	0.0%
女子	8	0	0	12	0	0	0	0	0
	40.0%	0.0%	0.0%	60.0%	0.0%	0.0%	0.0%	0.0%	0.0%
合計	8	0	0	12	0	0	0	0	0
	40.0%	0.0%	0.0%	60.0%	0.0%	0.0%	0.0%	0.0%	0.0%

区分2	モンゴル	ハンガリー ドイツ	その他の アジア	北米	中南米	欧州	豪州	中近東	アフリカ
男子	0	0	0	0	0	0	0	0	0
	0.0%	0.0%	0.0%	0.0%	0.0%	0.0%	0.0%	0.0%	0.0%
女子	0	0	0	0	0	0	0	0	0
	0.0%	0.0%	0.0%	0.0%	0.0%	0.0%	0.0%	0.0%	0.0%
合計	0	0	0	0	0	0	0	0	0
	0.0%	0.0%	0.0%	0.0%	0.0%	0.0%	0.0%	0.0%	0.0%

区分3	その他	合計
男子	0	0
	0.0%	0.0%
女子	0	20
	0.0%	100.0%
合計	0	20
	0.0%	100.0%

### ●令和4年4月入学者の入学経路

母国から 直接	日本の 日本語 教育機関	日本の 専門学校 日本語科	日本の 専門学校 (日本語科 以外)	日本の 大学・ 大学院	その他	合計
0	20	0	0	0	0	20
0.0%	100.0%	0.0%	0.0%	0.0%	0.0%	100.0%

### ●令和4年4月入学者の母国における学歴別人数

区分	高校新卒	高校既卒	短大卒	短大中退	大学卒	大学中退	大学休学中	大学院卒
男子	0	0	0	0	0	0	0	0
	0.0%	0.0%	0.0%	0.0%	0.0%	0.0%	0.0%	0.0%
女子	0	0	0	0	20	0	0	0
	0.0%	0.0%	0.0%	0.0%	100.0%	0.0%	0.0%	0.0%
合計	0	0	0	0	20	0	0	0
	0.0%	0.0%	0.0%	0.0%	100.0%	0.0%	0.0%	0.0%

区分	大学院中退	大学院 休学中	専門卒	専門中退	その他	合計
男子	0	0	0	0	0	0
	0.0%	0.0%	0.0%	0.0%	0.0%	0.0%
女子	0	0	0	0	0	20
	0.0%	0.0%	0.0%	0.0%	0.0%	100.0%
合計	0	0	0	0	0	20
	0.0%	0.0%	0.0%	0.0%	0.0%	100.0%

## ■専門課程 留学生在籍 第5分野—教育・社会福祉関係 その他

回答数 1

	男子	女子	合計
令和4年度 在籍者数(休学者含む)	0 0.0%	0 0.0%	0 0.0%
令和4年度 入学志願者数	0 0.0%	0 0.0%	0 0.0%
令和4年度 入学手続き後の 入学辞退者数	0 0.0%	0 0.0%	0 0.0%
令和4年度 入学者数	0 0.0%	0 0.0%	0 0.0%

### ●修業年限別入学者内訳

区分	1年制	2年制	3年制	4年制	合計
男子	0 0.0%	0 0.0%	0 0.0%	0 0.0%	0 0.0%
女子	0 0.0%	0 0.0%	0 0.0%	0 0.0%	0 0.0%
合計	0 0.0%	0 0.0%	0 0.0%	0 0.0%	0 0.0%

### ●令和4年4月入学者の、国／地域別人数

区分1	中国	韓国	台湾	ベトナム	ネパール	インドネシア	タイ	香港	ミャンマー
男子	0 0.0%	0 0.0%	0 0.0%	0 0.0%	0 0.0%	0 0.0%	0 0.0%	0 0.0%	0 0.0%
女子	0 0.0%	0 0.0%	0 0.0%	0 0.0%	0 0.0%	0 0.0%	0 0.0%	0 0.0%	0 0.0%
合計	0 0.0%	0 0.0%	0 0.0%	0 0.0%	0 0.0%	0 0.0%	0 0.0%	0 0.0%	0 0.0%

区分2	モンゴル	ハンガ ラ ディッシュ	その他の アジア	北米	中南米	欧州	豪州	中近東	アフリカ
男子	0 0.0%	0 0.0%	0 0.0%	0 0.0%	0 0.0%	0 0.0%	0 0.0%	0 0.0%	0 0.0%
女子	0 0.0%	0 0.0%	0 0.0%	0 0.0%	0 0.0%	0 0.0%	0 0.0%	0 0.0%	0 0.0%
合計	0 0.0%	0 0.0%	0 0.0%	0 0.0%	0 0.0%	0 0.0%	0 0.0%	0 0.0%	0 0.0%

区分3	その他	合計
男子	0 0.0%	0 0.0%
女子	0 0.0%	0 0.0%
合計	0 0.0%	0 0.0%

### ●令和4年4月入学者の入学経路

母国から 直接	日本の 日本語 教育機関	日本の 専門学校 日本語科	日本の 専門学校 (日本語科 以外)	日本の 大学・ 大学院	その他	合計
0 0.0%	0 0.0%	0 0.0%	0 0.0%	0 0.0%	0 0.0%	0 0.0%

### ●令和4年4月入学者の母国における学歴別人数

区分	高校新卒	高校既卒	短大卒	短大中退	大学卒	大学中退	大学休学中	大学院卒
男子	0 0.0%	0 0.0%	0 0.0%	0 0.0%	0 0.0%	0 0.0%	0 0.0%	0 0.0%
女子	0 0.0%	0 0.0%	0 0.0%	0 0.0%	0 0.0%	0 0.0%	0 0.0%	0 0.0%
合計	0 0.0%	0 0.0%	0 0.0%	0 0.0%	0 0.0%	0 0.0%	0 0.0%	0 0.0%

区分	大学院中退	大学院 休学中	専門卒	専門中退	その他	合計
男子	0 0.0%	0 0.0%	0 0.0%	0 0.0%	0 0.0%	0 0.0%
女子	0 0.0%	0 0.0%	0 0.0%	0 0.0%	0 0.0%	0 0.0%
合計	0 0.0%	0 0.0%	0 0.0%	0 0.0%	0 0.0%	0 0.0%



## ■専門課程 留学生在籍 第6分野－商業実務関係 簿記・ビジネス・IT

回答数 21

	男子	女子	合計
令和4年度 在籍者数(休学者含む)	1,125	772	1,897
	59.3%	40.7%	100.0%
令和4年度 入学志願者数	532	332	864
	61.6%	38.4%	100.0%
令和4年度 入学手続き後の 入学辞退者数	24	7	31
	77.4%	22.6%	100.0%
令和4年度 入学者数	391	269	660
	59.2%	40.8%	100.0%

### ●修業年限別入学者内訳

区分	1年制	2年制	3年制	4年制	合計
男子	14	285	92	0	391
	3.6%	72.9%	23.5%	0.0%	100.0%
女子	2	228	36	3	269
	0.7%	84.8%	13.4%	1.1%	100.0%
合計	16	513	128	3	660
	2.4%	77.7%	19.4%	0.5%	100.0%

### ●令和4年4月入学者の、国/地域別人数

区分1	中国	韓国	台湾	ベトナム	ネパール	インドネシア	タイ	香港	ミャンマー
男子	216	7	1	101	22	1	0	1	5
	55.2%	1.8%	0.3%	25.8%	5.6%	0.3%	0.0%	0.3%	1.3%
女子	94	4	0	127	18	0	3	1	10
	34.9%	1.5%	0.0%	47.2%	6.7%	0.0%	1.1%	0.4%	3.7%
合計	310	11	1	228	40	1	3	2	15
	47.0%	1.7%	0.2%	34.5%	6.1%	0.2%	0.5%	0.3%	2.3%

区分2	モンゴル	ハンガリー ドイツ	その他の アジア	北米	中南米	欧州	豪州	中近東	アフリカ
男子	2	1	26	0	0	5	0	3	0
	0.5%	0.3%	6.6%	0.0%	0.0%	1.3%	0.0%	0.8%	0.0%
女子	6	0	2	0	1	3	0	0	0
	2.2%	0.0%	0.7%	0.0%	0.4%	1.1%	0.0%	0.0%	0.0%
合計	8	1	28	0	1	8	0	3	0
	1.2%	0.2%	4.2%	0.0%	0.2%	1.2%	0.0%	0.5%	0.0%

区分3	その他	合計
男子	0	391
	0.0%	100.0%
女子	0	269
	0.0%	100.0%
合計	0	660
	0.0%	100.0%

### ●令和4年4月入学者の入学経路

母国から 直接	日本の 日本語 教育機関	日本の 専門学校 日本語科	日本の 専門学校 (日本語科 以外)	日本の 大学・ 大学院	その他	合計
7	546	10	60	10	26	659
1.1%	82.9%	1.5%	9.1%	1.5%	3.9%	100.0%

### ●令和4年4月入学者の母国における学歴別人数

区分	高校新卒	高校既卒	短大卒	短大中退	大学卒	大学中退	大学休学中	大学院卒
男子	36	233	10	0	55	5	2	0
	9.2%	59.4%	2.6%	0.0%	14.0%	1.3%	0.5%	0.0%
女子	18	159	7	0	56	0	0	2
	6.7%	59.3%	2.6%	0.0%	20.9%	0.0%	0.0%	0.7%
合計	54	392	17	0	111	5	2	2
	8.2%	59.4%	2.6%	0.0%	16.8%	0.8%	0.3%	0.3%

区分	大学院中退	大学院 休学中	専門卒	専門中退	その他	合計
男子	0	0	50	0	1	392
	0.0%	0.0%	12.8%	0.0%	0.3%	100.0%
女子	0	0	25	0	1	268
	0.0%	0.0%	9.3%	0.0%	0.4%	100.0%
合計	0	0	75	0	2	660
	0.0%	0.0%	11.4%	0.0%	0.3%	100.0%

## ■専門課程 留学生在籍 第6分野－商業実務関係 旅行・ホテル・観光

回答数 12

	男子	女子	合計
令和4年度 在籍者数(休学者含む)	67	148	215
	31.2%	68.8%	100.0%
令和4年度 入学志願者数	36	39	75
	48.0%	52.0%	100.0%
令和4年度 入学手続き後の 入学辞退者数	1	0	1
	100.0%	0.0%	100.0%
令和4年度 入学者数	30	36	66
	45.5%	54.5%	100.0%

### ●修業年限別入学者内訳

区分	1年制	2年制	3年制	4年制	合計
男子	1	30	0	0	31
	3.2%	96.8%	0.0%	0.0%	100.0%
女子	0	36	0	0	36
	0.0%	100.0%	0.0%	0.0%	100.0%
合計	1	66	0	0	67
	1.5%	98.5%	0.0%	0.0%	100.0%

### ●令和4年4月入学者の、国／地域別人数

区分1	中国	韓国	台湾	ベトナム	ネパール	インドネシア	タイ	香港	ミャンマー
男子	9	7	0	6	2	0	0	0	4
	29.0%	22.6%	0.0%	19.4%	6.5%	0.0%	0.0%	0.0%	12.9%
女子	2	4	1	21	0	0	0	0	6
	5.6%	11.1%	2.8%	58.3%	0.0%	0.0%	0.0%	0.0%	16.7%
合計	11	11	1	27	2	0	0	0	10
	16.4%	16.4%	1.5%	40.3%	3.0%	0.0%	0.0%	0.0%	14.9%

区分2	モンゴル	ハンガリー ドイツ	その他の アジア	北米	中南米	欧州	豪州	中近東	アフリカ
男子	1	0	0	0	0	1	0	0	0
	3.2%	0.0%	0.0%	0.0%	0.0%	3.2%	0.0%	0.0%	0.0%
女子	0	0	2	0	0	0	0	0	0
	0.0%	0.0%	5.6%	0.0%	0.0%	0.0%	0.0%	0.0%	0.0%
合計	1	0	2	0	0	1	0	0	0
	1.5%	0.0%	3.0%	0.0%	0.0%	1.5%	0.0%	0.0%	0.0%

区分3	その他	合計
男子	1	31
	3.2%	100.0%
女子	0	36
	0.0%	100.0%
合計	1	67
	1.5%	100.0%

### ●令和4年4月入学者の入学経路

母国から 直接	日本の 日本語 教育機関	日本の 専門学校 日本語科	日本の 専門学校 (日本語科 以外)	日本の 大学・ 大学院	その他	合計
5	53	2	4	1	1	66
7.6%	80.3%	3.0%	6.1%	1.5%	1.5%	100.0%

### ●令和4年4月入学者の母国における学歴別人数

区分	高校新卒	高校既卒	短大卒	短大中退	大学卒	大学中退	大学休学中	大学院卒
男子	1	13	1	0	13	1	0	0
	3.2%	41.9%	3.2%	0.0%	41.9%	3.2%	0.0%	0.0%
女子	4	21	1	0	9	0	0	0
	11.1%	58.3%	2.8%	0.0%	25.0%	0.0%	0.0%	0.0%
合計	5	34	2	0	22	1	0	0
	7.5%	50.7%	3.0%	0.0%	32.8%	1.5%	0.0%	0.0%

区分	大学院中退	大学院 休学中	専門卒	専門中退	その他	合計
男子	0	0	1	1	0	31
	0.0%	0.0%	3.2%	3.2%	0.0%	100.0%
女子	0	0	1	0	0	36
	0.0%	0.0%	2.8%	0.0%	0.0%	100.0%
合計	0	0	2	1	0	67
	0.0%	0.0%	3.0%	1.5%	0.0%	100.0%

## ■専門課程 留学生在籍 第6分野—商業実務関係 医療秘書、医療管理事務

回答数 6

	男子	女子	合計
令和4年度 在籍者数(休学者含む)	0	0	0
	0.0%	0.0%	0.0%
令和4年度 入学志願者数	0	0	0
	0.0%	0.0%	0.0%
令和4年度 入学手続き後の 入学辞退者数	0	0	0
	0.0%	0.0%	0.0%
令和4年度 入学者数	0	0	0
	0.0%	0.0%	0.0%

### ●修業年限別入学者内訳

区分	1年制	2年制	3年制	4年制	合計
男子	0	0	0	0	0
	0.0%	0.0%	0.0%	0.0%	0.0%
女子	0	0	0	0	0
	0.0%	0.0%	0.0%	0.0%	0.0%
合計	0	0	0	0	0
	0.0%	0.0%	0.0%	0.0%	0.0%

### ●令和4年4月入学者の、国/地域別人数

区分1	中国	韓国	台湾	ベトナム	ネパール	インドネシア	タイ	香港	ミャンマー
男子	0	0	0	0	0	0	0	0	0
	0.0%	0.0%	0.0%	0.0%	0.0%	0.0%	0.0%	0.0%	0.0%
女子	0	0	0	0	0	0	0	0	0
	0.0%	0.0%	0.0%	0.0%	0.0%	0.0%	0.0%	0.0%	0.0%
合計	0	0	0	0	0	0	0	0	0
	0.0%	0.0%	0.0%	0.0%	0.0%	0.0%	0.0%	0.0%	0.0%

区分2	モンゴル	ハンガリー ドイツ	その他の アジア	北米	中南米	欧州	豪州	中近東	アフリカ
男子	0	0	0	0	0	0	0	0	0
	0.0%	0.0%	0.0%	0.0%	0.0%	0.0%	0.0%	0.0%	0.0%
女子	0	0	0	0	0	0	0	0	0
	0.0%	0.0%	0.0%	0.0%	0.0%	0.0%	0.0%	0.0%	0.0%
合計	0	0	0	0	0	0	0	0	0
	0.0%	0.0%	0.0%	0.0%	0.0%	0.0%	0.0%	0.0%	0.0%

区分3	その他	合計
男子	0	0
	0.0%	0.0%
女子	0	0
	0.0%	0.0%
合計	0	0
	0.0%	0.0%

### ●令和4年4月入学者の入学経路

母国から 直接	日本の 日本語 教育機関	日本の 専門学校 日本語科	日本の 専門学校 (日本語科 以外)	日本の 大学・ 大学院	その他	合計
0	0	0	0	0	0	0
0.0%	0.0%	0.0%	0.0%	0.0%	0.0%	0.0%

### ●令和4年4月入学者の母国における学歴別人数

区分	高校新卒	高校既卒	短大卒	短大中退	大学卒	大学中退	大学休学中	大学院卒
男子	0	0	0	0	0	0	0	0
	0.0%	0.0%	0.0%	0.0%	0.0%	0.0%	0.0%	0.0%
女子	0	0	0	0	0	0	0	0
	0.0%	0.0%	0.0%	0.0%	0.0%	0.0%	0.0%	0.0%
合計	0	0	0	0	0	0	0	0
	0.0%	0.0%	0.0%	0.0%	0.0%	0.0%	0.0%	0.0%

区分	大学院中退	大学院 休学中	専門卒	専門中退	その他	合計
男子	0	0	0	0	0	0
	0.0%	0.0%	0.0%	0.0%	0.0%	0.0%
女子	0	0	0	0	0	0
	0.0%	0.0%	0.0%	0.0%	0.0%	0.0%
合計	0	0	0	0	0	0
	0.0%	0.0%	0.0%	0.0%	0.0%	0.0%

## ■専門課程 留学生在籍 第6分野－商業実務関係 その他

回答数 3

	男子	女子	合計
令和4年度 在籍者数(休学者含む)	75	40	115
	65.2%	34.8%	100.0%
令和4年度 入学志願者数	41	22	63
	65.1%	34.9%	100.0%
令和4年度 入学手続き後の 入学辞退者数	2	5	7
	28.6%	71.4%	100.0%
令和4年度 入学者数	39	17	56
	69.6%	30.4%	100.0%

### ●修業年限別入学者内訳

区分	1年制	2年制	3年制	4年制	合計
男子	0	39	0	0	39
	0.0%	100.0%	0.0%	0.0%	100.0%
女子	0	18	0	0	18
	0.0%	100.0%	0.0%	0.0%	100.0%
合計	0	57	0	0	57
	0.0%	100.0%	0.0%	0.0%	100.0%

### ●令和4年4月入学者の、国／地域別人数

区分1	中国	韓国	台湾	ベトナム	ネパール	インドネシア	タイ	香港	ミャンマー
男子	28	0	0	5	0	0	0	0	0
	71.8%	0.0%	0.0%	12.8%	0.0%	0.0%	0.0%	0.0%	0.0%
女子	14	0	1	1	0	0	0	0	0
	77.8%	0.0%	5.6%	5.6%	0.0%	0.0%	0.0%	0.0%	0.0%
合計	42	0	1	6	0	0	0	0	0
	73.7%	0.0%	1.8%	10.5%	0.0%	0.0%	0.0%	0.0%	0.0%

区分2	モンゴル	バングラ デッシュ	その他の アジア	北米	中南米	欧州	豪州	中近東	アフリカ
男子	4	0	2	0	0	0	0	0	0
	10.3%	0.0%	5.1%	0.0%	0.0%	0.0%	0.0%	0.0%	0.0%
女子	2	0	0	0	0	0	0	0	0
	11.1%	0.0%	0.0%	0.0%	0.0%	0.0%	0.0%	0.0%	0.0%
合計	6	0	2	0	0	0	0	0	0
	10.5%	0.0%	3.5%	0.0%	0.0%	0.0%	0.0%	0.0%	0.0%

区分3	その他	合計
男子	0	39
	0.0%	100.0%
女子	0	18
	0.0%	100.0%
合計	0	57
	0.0%	100.0%

### ●令和4年4月入学者の入学経路

母国から 直接	日本の 日本語 教育機関	日本の 専門学校 日本語科	日本の 専門学校 (日本語科 以外)	日本の 大学・ 大学院	その他	合計
0	44	0	10	1	1	56
0.0%	78.6%	0.0%	17.9%	1.8%	1.8%	100.0%

### ●令和4年4月入学者の母国における学歴別人数

区分	高校新卒	高校既卒	短大卒	短大中退	大学卒	大学中退	大学休学中	大学院卒
男子	0	20	0	0	19	0	0	0
	0.0%	51.3%	0.0%	0.0%	48.7%	0.0%	0.0%	0.0%
女子	0	7	0	0	10	0	0	0
	0.0%	41.2%	0.0%	0.0%	58.8%	0.0%	0.0%	0.0%
合計	0	27	0	0	29	0	0	0
	0.0%	48.2%	0.0%	0.0%	51.8%	0.0%	0.0%	0.0%

区分	大学院中退	大学院 休学中	専門卒	専門中退	その他	合計
男子	0	0	0	0	0	39
	0.0%	0.0%	0.0%	0.0%	0.0%	100.0%
女子	0	0	0	0	0	17
	0.0%	0.0%	0.0%	0.0%	0.0%	100.0%
合計	0	0	0	0	0	56
	0.0%	0.0%	0.0%	0.0%	0.0%	100.0%

## ■専門課程 留学生在籍 第7分野—服飾・家政関係 服飾・家政

回答数 15

	男子	女子	合計
令和4年度 在籍者数(休学者含む)	259	462	721
	35.9%	64.1%	100.0%
令和4年度 入学志願者数	104	124	228
	45.6%	54.4%	100.0%
令和4年度 入学手続き後の 入学辞退者数	4	4	8
	50.0%	50.0%	100.0%
令和4年度 入学者数	82	123	205
	40.0%	60.0%	100.0%

### ●修業年限別入学者内訳

区分	1年制	2年制	3年制	4年制	合計
男子	4	32	26	20	82
	4.9%	39.0%	31.7%	24.4%	100.0%
女子	10	57	29	27	123
	8.1%	46.3%	23.6%	22.0%	100.0%
合計	14	89	55	47	205
	6.8%	43.4%	26.8%	22.9%	100.0%

### ●令和4年4月入学者の、国/地域別人数

区分1	中国	韓国	台湾	ベトナム	ネパール	インドネシア	タイ	香港	ミャンマー
男子	49	18	3	2	0	1	1	3	1
	59.8%	22.0%	3.7%	2.4%	0.0%	1.2%	1.2%	3.7%	1.2%
女子	59	27	15	2	0	3	3	2	1
	48.0%	22.0%	12.2%	1.6%	0.0%	2.4%	2.4%	1.6%	0.8%
合計	108	45	18	4	0	4	4	5	2
	52.7%	22.0%	8.8%	2.0%	0.0%	2.0%	2.0%	2.4%	1.0%

区分2	モンゴル	ハンガリー ドイツ	その他の アジア	北米	中南米	欧州	豪州	中近東	アフリカ
男子	0	0	0	1	1	2	0	0	0
	0.0%	0.0%	0.0%	1.2%	1.2%	2.4%	0.0%	0.0%	0.0%
女子	3	0	4	1	1	2	0	0	0
	2.4%	0.0%	3.3%	0.8%	0.8%	1.6%	0.0%	0.0%	0.0%
合計	3	0	4	2	2	4	0	0	0
	1.5%	0.0%	2.0%	1.0%	1.0%	2.0%	0.0%	0.0%	0.0%

区分3	その他	合計
男子	0	82
	0.0%	100.0%
女子	0	123
	0.0%	100.0%
合計	0	205
	0.0%	100.0%

### ●令和4年4月入学者の入学経路

母国から 直接	日本の 日本語 教育機関	日本の 専門学校 日本語科	日本の 専門学校 (日本語科 以外)	日本の 大学・ 大学院	その他	合計
51	138	0	9	3	4	205
24.9%	67.3%	0.0%	4.4%	1.5%	2.0%	100.0%

### ●令和4年4月入学者の母国における学歴別人数

区分	高校新卒	高校既卒	短大卒	短大中退	大学卒	大学中退	大学休学中	大学院卒
男子	3	52	0	0	20	1	0	0
	3.7%	63.4%	0.0%	0.0%	24.4%	1.2%	0.0%	0.0%
女子	3	62	2	0	44	2	0	0
	2.5%	50.8%	1.6%	0.0%	36.1%	1.6%	0.0%	0.0%
合計	6	114	2	0	64	3	0	0
	2.9%	55.9%	1.0%	0.0%	31.4%	1.5%	0.0%	0.0%

区分	大学院中退	大学院 休学中	専門卒	専門中退	その他	合計
男子	0	0	5	1	0	82
	0.0%	0.0%	6.1%	1.2%	0.0%	100.0%
女子	0	0	3	0	6	122
	0.0%	0.0%	2.5%	0.0%	4.9%	100.0%
合計	0	0	8	1	6	204
	0.0%	0.0%	3.9%	0.5%	2.9%	100.0%

## ■専門課程 留学生在籍 第8分野—文化・教養関係 語学

回答数 14

	男子	女子	合計
令和4年度 在籍者数(休学者含む)	414	509	923
	44.9%	55.1%	100.0%
令和4年度 入学志願者数	225	210	435
	51.7%	48.3%	100.0%
令和4年度 入学手続き後の 入学辞退者数	6	3	9
	66.7%	33.3%	100.0%
令和4年度 入学者数	182	174	356
	51.1%	48.9%	100.0%

### ●修業年限別入学者内訳

区分	1年制	2年制	3年制	4年制	合計
男子	5	176	1	0	182
	2.7%	96.7%	0.5%	0.0%	100.0%
女子	5	169	0	0	174
	2.9%	97.1%	0.0%	0.0%	100.0%
合計	10	345	1	0	356
	2.8%	96.9%	0.3%	0.0%	100.0%

### ●令和4年4月入学者の、国／地域別人数

区分1	中国	韓国	台湾	ベトナム	ネパール	インドネシア	タイ	香港	ミャンマー
男子	63	2	6	62	10	2	0	5	2
	34.6%	1.1%	3.3%	34.1%	5.5%	1.1%	0.0%	2.7%	1.1%
女子	41	1	4	92	7	1	4	3	2
	23.6%	0.6%	2.3%	52.9%	4.0%	0.6%	2.3%	1.7%	1.1%
合計	104	3	10	154	17	3	4	8	4
	29.2%	0.8%	2.8%	43.3%	4.8%	0.8%	1.1%	2.2%	1.1%

区分2	モンゴル	ハンガリー ドイツ	その他の アジア	北米	中南米	欧州	豪州	中近東	アフリカ
男子	4	1	19	0	2	3	0	1	0
	2.2%	0.5%	10.4%	0.0%	1.1%	1.6%	0.0%	0.5%	0.0%
女子	2	0	5	1	4	2	3	1	0
	1.1%	0.0%	2.9%	0.6%	2.3%	1.1%	1.7%	0.6%	0.0%
合計	6	1	24	1	6	5	3	2	0
	1.7%	0.3%	6.7%	0.3%	1.7%	1.4%	0.8%	0.6%	0.0%

区分3	その他	合計
男子	0	182
	0.0%	100.0%
女子	1	174
	0.6%	100.0%
合計	1	356
	0.3%	100.0%

### ●令和4年4月入学者の入学経路

母国から 直接	日本の 日本語 教育機関	日本の 専門学校 日本語科	日本の 専門学校 (日本語科 以外)	日本の 大学・ 大学院	その他	合計
11	217	52	61	8	7	356
3.1%	61.0%	14.6%	17.1%	2.2%	2.0%	100.0%

### ●令和4年4月入学者の母国における学歴別人数

区分	高校新卒	高校既卒	短大卒	短大中退	大学卒	大学中退	大学休学中	大学院卒
男子	84	45	6	0	25	6	1	1
	46.2%	24.7%	3.3%	0.0%	13.7%	3.3%	0.5%	0.5%
女子	65	49	5	1	35	3	3	1
	37.4%	28.2%	2.9%	0.6%	20.1%	1.7%	1.7%	0.6%
合計	149	94	11	1	60	9	4	2
	41.9%	26.4%	3.1%	0.3%	16.9%	2.5%	1.1%	0.6%

区分	大学院中退	大学院 休学中	専門卒	専門中退	その他	合計
男子	0	0	13	0	1	182
	0.0%	0.0%	7.1%	0.0%	0.5%	100.0%
女子	0	0	10	0	2	174
	0.0%	0.0%	5.7%	0.0%	1.1%	100.0%
合計	0	0	23	0	3	356
	0.0%	0.0%	6.5%	0.0%	0.8%	100.0%

## ■専門課程 留学生在籍 第8分野—文化・教養関係 美術、デザイン、写真

回答数 17

	男子	女子	合計
令和4年度 在籍者数(休学者含む)	342	270	612
	55.9%	44.1%	100.0%
令和4年度 入学志願者数	293	192	485
	60.4%	39.6%	100.0%
令和4年度 入学手続き後の 入学辞退者数	8	8	16
	50.0%	50.0%	100.0%
令和4年度 入学者数	196	142	338
	58.0%	42.0%	100.0%

### ●修業年限別入学者内訳

区分	1年制	2年制	3年制	4年制	合計
男子	50	126	19	1	196
	25.5%	64.3%	9.7%	0.5%	100.0%
女子	31	81	29	1	142
	21.8%	57.0%	20.4%	0.7%	100.0%
合計	81	207	48	2	338
	24.0%	61.2%	14.2%	0.6%	100.0%

### ●令和4年4月入学者の、国／地域別人数

区分1	中国	韓国	台湾	ベトナム	ネパール	インドネシア	タイ	香港	ミャンマー
男子	79	2	3	49	18	2	2	0	2
	40.3%	1.0%	1.5%	25.0%	9.2%	1.0%	1.0%	0.0%	1.0%
女子	95	0	2	23	2	1	5	1	1
	66.9%	0.0%	1.4%	16.2%	1.4%	0.7%	3.5%	0.7%	0.7%
合計	174	2	5	72	20	3	7	1	3
	51.5%	0.6%	1.5%	21.3%	5.9%	0.9%	2.1%	0.3%	0.9%

区分2	モンゴル	バングラ デッシュ	その他の アジア	北米	中南米	欧州	豪州	中近東	アフリカ
男子	4	11	8	0	2	3	0	11	0
	2.0%	5.6%	4.1%	0.0%	1.0%	1.5%	0.0%	5.6%	0.0%
女子	3	0	3	0	0	5	0	1	0
	2.1%	0.0%	2.1%	0.0%	0.0%	3.5%	0.0%	0.7%	0.0%
合計	7	11	11	0	2	8	0	12	0
	2.1%	3.3%	3.3%	0.0%	0.6%	2.4%	0.0%	3.6%	0.0%

区分3	その他	合計
男子	0	196
	0.0%	100.0%
女子	0	142
	0.0%	100.0%
合計	0	338
	0.0%	100.0%

### ●令和4年4月入学者の入学経路

母国から 直接	日本の 日本語 教育機関	日本の 専門学校 日本語科	日本の 専門学校 (日本語科 以外)	日本の 大学・ 大学院	その他	合計
8	239	21	54	8	7	337
2.4%	70.9%	6.2%	16.0%	2.4%	2.1%	100.0%

### ●令和4年4月入学者の母国における学歴別人数

区分	高校新卒	高校既卒	短大卒	短大中退	大学卒	大学中退	大学休学中	大学院卒
男子	85	35	1	0	54	2	0	2
	43.6%	17.9%	0.5%	0.0%	27.7%	1.0%	0.0%	1.0%
女子	29	39	1	0	60	1	0	2
	20.7%	27.9%	0.7%	0.0%	42.9%	0.7%	0.0%	1.4%
合計	114	74	2	0	114	3	0	4
	34.0%	22.1%	0.6%	0.0%	34.0%	0.9%	0.0%	1.2%

区分	大学院中退	大学院 休学中	専門卒	専門中退	その他	合計
男子	0	0	15	0	1	195
	0.0%	0.0%	7.7%	0.0%	0.5%	100.0%
女子	0	0	8	0	0	140
	0.0%	0.0%	5.7%	0.0%	0.0%	100.0%
合計	0	0	23	0	1	335
	0.0%	0.0%	6.9%	0.0%	0.3%	100.0%

## ■専門課程 留学生在籍 第8分野—文化・教養関係 音楽、演劇、映像、放送

回答数 12

	男子	女子	合計
令和4年度 在籍者数(休学者含む)	190	95	285
	66.7%	33.3%	100.0%
令和4年度 入学志願者数	126	74	200
	63.0%	37.0%	100.0%
令和4年度 入学手続き後の 入学辞退者数	2	1	3
	66.7%	33.3%	100.0%
令和4年度 入学者数	92	60	152
	60.5%	39.5%	100.0%

## ●修業年限別入学者内訳

区分	1年制	2年制	3年制	4年制	合計
男子	6	79	5	3	93
	6.5%	84.9%	5.4%	3.2%	100.0%
女子	0	57	1	2	60
	0.0%	95.0%	1.7%	3.3%	100.0%
合計	6	136	6	5	153
	3.9%	88.9%	3.9%	3.3%	100.0%

## ●令和4年4月入学者の、国／地域別人数

区分1	中国	韓国	台湾	ベトナム	ネパール	インドネシア	タイ	香港	ミャンマー
男子	48	14	16	0	0	0	1	8	1
	52.2%	15.2%	17.4%	0.0%	0.0%	0.0%	1.1%	8.7%	1.1%
女子	35	5	11	0	0	0	1	4	0
	58.3%	8.3%	18.3%	0.0%	0.0%	0.0%	1.7%	6.7%	0.0%
合計	83	19	27	0	0	0	2	12	1
	54.6%	12.5%	17.8%	0.0%	0.0%	0.0%	1.3%	7.9%	0.7%

区分2	モンゴル	バングラ デッシュ	その他の アジア	北米	中南米	欧州	豪州	中近東	アフリカ
男子	0	0	1	1	0	2	0	0	0
	0.0%	0.0%	1.1%	1.1%	0.0%	2.2%	0.0%	0.0%	0.0%
女子	0	0	1	1	0	2	0	0	0
	0.0%	0.0%	1.7%	1.7%	0.0%	3.3%	0.0%	0.0%	0.0%
合計	0	0	2	2	0	4	0	0	0
	0.0%	0.0%	1.3%	1.3%	0.0%	2.6%	0.0%	0.0%	0.0%

区分3	その他	合計
男子	0	92
	0.0%	100.0%
女子	0	60
	0.0%	100.0%
合計	0	152
	0.0%	100.0%

## ●令和4年4月入学者の入学経路

母国から 直接	日本の 日本語 教育機関	日本の 専門学校 日本語科	日本の 専門学校 (日本語科 以外)	日本の 大学・ 大学院	その他	合計
74	63	2	14	9	1	163
45.4%	38.7%	1.2%	8.6%	5.5%	0.6%	100.0%

## ●令和4年4月入学者の母国における学歴別人数

区分	高校新卒	高校既卒	短大卒	短大中退	大学卒	大学中退	大学休学中	大学院卒
男子	1	33	5	0	39	3	3	1
	1.1%	35.9%	5.4%	0.0%	42.4%	3.3%	3.3%	1.1%
女子	1	19	3	0	26	0	1	1
	1.7%	31.7%	5.0%	0.0%	43.3%	0.0%	1.7%	1.7%
合計	2	52	8	0	65	3	4	2
	1.3%	34.2%	5.3%	0.0%	42.8%	2.0%	2.6%	1.3%

区分	大学院中退	大学院 休学中	専門卒	専門中退	その他	合計
男子	0	0	6	0	1	92
	0.0%	0.0%	6.5%	0.0%	1.1%	100.0%
女子	1	0	4	2	2	60
	1.7%	0.0%	6.7%	3.3%	3.3%	100.0%
合計	1	0	10	2	3	152
	0.7%	0.0%	6.6%	1.3%	2.0%	100.0%



## ■専門課程 留学生在籍 第8分野—文化・教養関係 法律行政

回答数 5

	男子	女子	合計
令和4年度 在籍者数(休学者含む)	31	46	77
	40.3%	59.7%	100.0%
令和4年度 入学志願者数	16	20	36
	44.4%	55.6%	100.0%
令和4年度 入学手続き後の 入学辞退者数	0	0	0
	0.0%	0.0%	0.0%
令和4年度 入学者数	14	19	33
	42.4%	57.6%	100.0%

### ●修業年限別入学者内訳

区分	1年制	2年制	3年制	4年制	合計
男子	0	14	0	0	14
	0.0%	100.0%	0.0%	0.0%	100.0%
女子	0	19	0	0	19
	0.0%	100.0%	0.0%	0.0%	100.0%
合計	0	33	0	0	33
	0.0%	100.0%	0.0%	0.0%	100.0%

### ●令和4年4月入学者の、国／地域別人数

区分1	中国	韓国	台湾	ベトナム	ネパール	インドネシア	タイ	香港	ミャンマー
男子	5	0	0	9	0	0	0	0	0
	35.7%	0.0%	0.0%	64.3%	0.0%	0.0%	0.0%	0.0%	0.0%
女子	3	0	0	13	2	0	0	0	0
	15.8%	0.0%	0.0%	68.4%	10.5%	0.0%	0.0%	0.0%	0.0%
合計	8	0	0	22	2	0	0	0	0
	24.2%	0.0%	0.0%	66.7%	6.1%	0.0%	0.0%	0.0%	0.0%

区分2	モンゴル	バングラ デッシュ	その他の アジア	北米	中南米	欧州	豪州	中近東	アフリカ
男子	0	0	0	0	0	0	0	0	0
	0.0%	0.0%	0.0%	0.0%	0.0%	0.0%	0.0%	0.0%	0.0%
女子	1	0	0	0	0	0	0	0	0
	5.3%	0.0%	0.0%	0.0%	0.0%	0.0%	0.0%	0.0%	0.0%
合計	1	0	0	0	0	0	0	0	0
	3.0%	0.0%	0.0%	0.0%	0.0%	0.0%	0.0%	0.0%	0.0%

区分3	その他	合計
男子	0	14
	0.0%	100.0%
女子	0	19
	0.0%	100.0%
合計	0	33
	0.0%	100.0%

### ●令和4年4月入学者の入学経路

母国から 直接	日本の 日本語 教育機関	日本の 専門学校 日本語科	日本の 専門学校 (日本語科 以外)	日本の 大学・ 大学院	その他	合計
0	28	3	1	0	1	33
0.0%	84.8%	9.1%	3.0%	0.0%	3.0%	100.0%

### ●令和4年4月入学者の母国における学歴別人数

区分	高校新卒	高校既卒	短大卒	短大中退	大学卒	大学中退	大学休学中	大学院卒
男子	10	2	1	0	1	0	0	0
	71.4%	14.3%	7.1%	0.0%	7.1%	0.0%	0.0%	0.0%
女子	12	4	1	0	1	0	0	0
	63.2%	21.1%	5.3%	0.0%	5.3%	0.0%	0.0%	0.0%
合計	22	6	2	0	2	0	0	0
	66.7%	18.2%	6.1%	0.0%	6.1%	0.0%	0.0%	0.0%

区分	大学院中退	大学院 休学中	専門卒	専門中退	その他	合計
男子	0	0	0	0	0	14
	0.0%	0.0%	0.0%	0.0%	0.0%	100.0%
女子	0	0	0	0	1	19
	0.0%	0.0%	0.0%	0.0%	5.3%	100.0%
合計	0	0	0	0	1	33
	0.0%	0.0%	0.0%	0.0%	3.0%	100.0%

## ■専門課程 留学生在籍 第8分野－文化・教養関係 スポーツ

回答数 7

	男子	女子	合計
令和4年度 在籍者数(休学者含む)	10 76.9%	3 23.1%	13 100.0%
令和4年度 入学志願者数	6 85.7%	1 14.3%	7 100.0%
令和4年度 入学手続き後の 入学辞退者数	0 0.0%	0 0.0%	0 0.0%
令和4年度 入学者数	6 85.7%	1 14.3%	7 100.0%

### ●修業年限別入学者内訳

区分	1年制	2年制	3年制	4年制	合計
男子	0 0.0%	5 83.3%	0 0.0%	1 16.7%	6 100.0%
女子	0 0.0%	1 100.0%	0 0.0%	0 0.0%	1 100.0%
合計	0 0.0%	6 85.7%	0 0.0%	1 14.3%	7 100.0%

### ●令和4年4月入学者の、国／地域別人数

区分1	中国	韓国	台湾	ベトナム	ネパール	インドネシア	タイ	香港	ミャンマー
男子	2 33.3%	1 16.7%	2 33.3%	0 0.0%	0 0.0%	0 0.0%	0 0.0%	0 0.0%	0 0.0%
女子	0 0.0%	0 0.0%	0 0.0%	0 0.0%	0 0.0%	0 0.0%	0 0.0%	0 0.0%	0 0.0%
合計	2 28.6%	1 14.3%	2 28.6%	0 0.0%	0 0.0%	0 0.0%	0 0.0%	0 0.0%	0 0.0%

区分2	モンゴル	バングラ デッシュ	その他の アジア	北米	中南米	欧州	豪州	中近東	アフリカ
男子	0 0.0%	0 0.0%	0 0.0%	0 0.0%	0 0.0%	1 16.7%	0 0.0%	0 0.0%	0 0.0%
女子	0 0.0%	0 0.0%	0 0.0%	0 0.0%	0 0.0%	1 100.0%	0 0.0%	0 0.0%	0 0.0%
合計	0 0.0%	0 0.0%	0 0.0%	0 0.0%	0 0.0%	2 28.6%	0 0.0%	0 0.0%	0 0.0%

区分3	その他	合計
男子	0 0.0%	6 100.0%
女子	0 0.0%	1 100.0%
合計	0 0.0%	7 100.0%

### ●令和4年4月入学者の入学経路

母国から 直接	日本の 日本語 教育機関	日本の 専門学校 日本語科	日本の 専門学校 (日本語科 以外)	日本の 大学・ 大学院	その他	合計
1 14.3%	4 57.1%	1 14.3%	0 0.0%	0 0.0%	1 14.3%	7 100.0%

### ●令和4年4月入学者の母国における学歴別人数

区分	高校新卒	高校既卒	短大卒	短大中退	大学卒	大学中退	大学休学中	大学院卒
男子	0 0.0%	4 66.7%	0 0.0%	0 0.0%	1 16.7%	0 0.0%	0 0.0%	0 0.0%
女子	1 100.0%	0 0.0%	0 0.0%	0 0.0%	0 0.0%	0 0.0%	0 0.0%	0 0.0%
合計	1 14.3%	4 57.1%	0 0.0%	0 0.0%	1 14.3%	0 0.0%	0 0.0%	0 0.0%

区分	大学院中退	大学院 休学中	専門卒	専門中退	その他	合計
男子	0 0.0%	0 0.0%	0 0.0%	0 0.0%	1 16.7%	6 100.0%
女子	0 0.0%	0 0.0%	0 0.0%	0 0.0%	0 0.0%	1 100.0%
合計	0 0.0%	0 0.0%	0 0.0%	0 0.0%	1 14.3%	7 100.0%

## ■専門課程 留学生在籍 第8分野－文化・教養関係 動物

回答数 7

	男子	女子	合計
令和4年度 在籍者数(休学者含む)	0	2	2
	0.0%	100.0%	100.0%
令和4年度 入学志願者数	0	3	3
	0.0%	100.0%	100.0%
令和4年度 入学手続き後の 入学辞退者数	0	1	1
	0.0%	100.0%	100.0%
令和4年度 入学者数	0	1	1
	0.0%	100.0%	100.0%

### ●修業年限別入学者内訳

区分	1年制	2年制	3年制	4年制	合計
男子	0	0	0	0	0
	0.0%	0.0%	0.0%	0.0%	0.0%
女子	0	1	0	0	1
	0.0%	100.0%	0.0%	0.0%	100.0%
合計	0	1	0	0	1
	0.0%	100.0%	0.0%	0.0%	100.0%

### ●令和4年4月入学者の、国／地域別人数

区分1	中国	韓国	台湾	ベトナム	ネパール	インドネシア	タイ	香港	ミャンマー
男子	0	0	0	0	0	0	0	0	0
	0.0%	0.0%	0.0%	0.0%	0.0%	0.0%	0.0%	0.0%	0.0%
女子	1	0	0	0	0	0	0	0	0
	100.0%	0.0%	0.0%	0.0%	0.0%	0.0%	0.0%	0.0%	0.0%
合計	1	0	0	0	0	0	0	0	0
	100.0%	0.0%	0.0%	0.0%	0.0%	0.0%	0.0%	0.0%	0.0%

区分2	モンゴル	バングラ デッシュ	その他の アジア	北米	中南米	欧州	豪州	中近東	アフリカ
男子	0	0	0	0	0	0	0	0	0
	0.0%	0.0%	0.0%	0.0%	0.0%	0.0%	0.0%	0.0%	0.0%
女子	0	0	0	0	0	0	0	0	0
	0.0%	0.0%	0.0%	0.0%	0.0%	0.0%	0.0%	0.0%	0.0%
合計	0	0	0	0	0	0	0	0	0
	0.0%	0.0%	0.0%	0.0%	0.0%	0.0%	0.0%	0.0%	0.0%

区分3	その他	合計
男子	0	0
	0.0%	0.0%
女子	0	1
	0.0%	100.0%
合計	0	1
	0.0%	100.0%

### ●令和4年4月入学者の入学経路

母国から 直接	日本の 日本語 教育機関	日本の 専門学校 日本語科	日本の 専門学校 (日本語科 以外)	日本の 大学・ 大学院	その他	合計
0	0	1	0	0	0	1
0.0%	0.0%	100.0%	0.0%	0.0%	0.0%	100.0%

### ●令和4年4月入学者の母国における学歴別人数

区分	高校新卒	高校既卒	短大卒	短大中退	大学卒	大学中退	大学休学中	大学院卒
男子	0	0	0	0	0	0	0	0
	0.0%	0.0%	0.0%	0.0%	0.0%	0.0%	0.0%	0.0%
女子	0	0	0	0	1	0	0	0
	0.0%	0.0%	0.0%	0.0%	100.0%	0.0%	0.0%	0.0%
合計	0	0	0	0	1	0	0	0
	0.0%	0.0%	0.0%	0.0%	100.0%	0.0%	0.0%	0.0%

区分	大学院中退	大学院 休学中	専門卒	専門中退	その他	合計
男子	0	0	0	0	0	0
	0.0%	0.0%	0.0%	0.0%	0.0%	0.0%
女子	0	0	0	0	0	1
	0.0%	0.0%	0.0%	0.0%	0.0%	100.0%
合計	0	0	0	0	0	1
	0.0%	0.0%	0.0%	0.0%	0.0%	100.0%

## ■専門課程 留学生在籍 第8分野－文化・教養関係 アニメ、声優、ゲーム

回答数 8

	男子	女子	合計
令和4年度 在籍者数(休学者含む)	80 53.3%	70 46.7%	150 100.0%
令和4年度 入学志願者数	46 61.3%	29 38.7%	75 100.0%
令和4年度 入学手続き後の 入学辞退者数	1 50.0%	1 50.0%	2 100.0%
令和4年度 入学者数	35 57.4%	26 42.6%	61 100.0%

## ●修業年限別入学者内訳

区分	1年制	2年制	3年制	4年制	合計
男子	0 0.0%	40 100.0%	0 0.0%	0 0.0%	40 100.0%
女子	0 0.0%	28 100.0%	0 0.0%	0 0.0%	28 100.0%
合計	0 0.0%	68 100.0%	0 0.0%	0 0.0%	68 100.0%

## ●令和4年4月入学者の、国／地域別人数

区分1	中国	韓国	台湾	ベトナム	ネパール	インドネシア	タイ	香港	ミャンマー
男子	19 54.3%	4 11.4%	7 20.0%	0 0.0%	0 0.0%	0 0.0%	0 0.0%	2 5.7%	0 0.0%
女子	12 46.2%	3 11.5%	6 23.1%	0 0.0%	0 0.0%	0 0.0%	3 11.5%	1 3.8%	0 0.0%
合計	31 50.8%	7 11.5%	13 21.3%	0 0.0%	0 0.0%	0 0.0%	3 4.9%	3 4.9%	0 0.0%

区分2	モンゴル	ハンガ リイ	その他の アジア	北米	中南米	欧州	豪州	中近東	アフリカ
男子	0 0.0%	0 0.0%	2 5.7%	0 0.0%	1 2.9%	0 0.0%	0 0.0%	0 0.0%	0 0.0%
女子	0 0.0%	0 0.0%	0 0.0%	0 0.0%	1 3.8%	0 0.0%	0 0.0%	0 0.0%	0 0.0%
合計	0 0.0%	0 0.0%	2 3.3%	0 0.0%	2 3.3%	0 0.0%	0 0.0%	0 0.0%	0 0.0%

区分3	その他	合計
男子	0 0.0%	35 100.0%
女子	0 0.0%	26 100.0%
合計	0 0.0%	61 100.0%

## ●令和4年4月入学者の入学経路

母国から 直接	日本の 日本語 教育機関	日本の 専門学校 日本語科	日本の 専門学校 (日本語科 以外)	日本の 大学・ 大学院	その他	合計
18 29.5%	41 67.2%	1 1.6%	0 0.0%	1 1.6%	0 0.0%	61 100.0%

## ●令和4年4月入学者の母国における学歴別人数

区分	高校新卒	高校既卒	短大卒	短大中退	大学卒	大学中退	大学休学中	大学院卒
男子	0 0.0%	16 48.5%	4 12.1%	0 0.0%	11 33.3%	1 3.0%	0 0.0%	0 0.0%
女子	4 15.4%	9 34.6%	1 3.8%	0 0.0%	11 42.3%	1 3.8%	0 0.0%	0 0.0%
合計	4 6.8%	25 42.4%	5 8.5%	0 0.0%	22 37.3%	2 3.4%	0 0.0%	0 0.0%

区分	大学院中退	大学院 休学中	専門卒	専門中退	その他	合計
男子	0 0.0%	0 0.0%	1 3.0%	0 0.0%	0 0.0%	33 100.0%
女子	0 0.0%	0 0.0%	0 0.0%	0 0.0%	0 0.0%	26 100.0%
合計	0 0.0%	0 0.0%	1 1.7%	0 0.0%	0 0.0%	59 100.0%

## ■専門課程 留学生在籍 第8分野－文化・教養関係 その他

回答数 9

	男子	女子	合計
令和4年度 在籍者数(休学者含む)	113	64	177
	63.8%	36.2%	100.0%
令和4年度 入学志願者数	104	63	167
	62.3%	37.7%	100.0%
令和4年度 入学手続き後の 入学辞退者数	1	0	1
	100.0%	0.0%	100.0%
令和4年度 入学者数	93	51	144
	64.6%	35.4%	100.0%

### ●修業年限別入学者内訳

区分	1年制	2年制	3年制	4年制	合計
男子	12	81	0	0	93
	12.9%	87.1%	0.0%	0.0%	100.0%
女子	14	37	0	0	51
	27.5%	72.5%	0.0%	0.0%	100.0%
合計	26	118	0	0	144
	18.1%	81.9%	0.0%	0.0%	100.0%

### ●令和4年4月入学者の、国／地域別人数

区分1	中国	韓国	台湾	ベトナム	ネパール	インドネシア	タイ	香港	ミャンマー
男子	83	3	0	3	0	0	0	1	0
	89.2%	3.2%	0.0%	3.2%	0.0%	0.0%	0.0%	1.1%	0.0%
女子	42	0	0	7	0	0	0	0	0
	82.4%	0.0%	0.0%	13.7%	0.0%	0.0%	0.0%	0.0%	0.0%
合計	125	3	0	10	0	0	0	1	0
	86.8%	2.1%	0.0%	6.9%	0.0%	0.0%	0.0%	0.7%	0.0%

区分2	モンゴル	バングラ デッシュ	その他の アジア	北米	中南米	欧州	豪州	中近東	アフリカ
男子	2	0	0	1	0	0	0	0	0
	2.2%	0.0%	0.0%	1.1%	0.0%	0.0%	0.0%	0.0%	0.0%
女子	0	0	0	0	1	1	0	0	0
	0.0%	0.0%	0.0%	0.0%	2.0%	2.0%	0.0%	0.0%	0.0%
合計	2	0	0	1	1	1	0	0	0
	1.4%	0.0%	0.0%	0.7%	0.7%	0.7%	0.0%	0.0%	0.0%

区分3	その他	合計
男子	0	93
	0.0%	100.0%
女子	0	51
	0.0%	100.0%
合計	0	144
	0.0%	100.0%

### ●令和4年4月入学者の入学経路

母国から 直接	日本の 日本語 教育機関	日本の 専門学校 日本語科	日本の 専門学校 (日本語科 以外)	日本の 大学・ 大学院	その他	合計
1	137	0	3	3	0	144
0.7%	95.1%	0.0%	2.1%	2.1%	0.0%	100.0%

### ●令和4年4月入学者の母国における学歴別人数

区分	高校新卒	高校既卒	短大卒	短大中退	大学卒	大学中退	大学休学中	大学院卒
男子	0	68	1	0	24	1	0	0
	0.0%	72.3%	1.1%	0.0%	25.5%	1.1%	0.0%	0.0%
女子	0	31	0	0	19	0	0	0
	0.0%	62.0%	0.0%	0.0%	38.0%	0.0%	0.0%	0.0%
合計	0	99	1	0	43	1	0	0
	0.0%	68.8%	0.7%	0.0%	29.9%	0.7%	0.0%	0.0%

区分	大学院中退	大学院 休学中	専門卒	専門中退	その他	合計
男子	0	0	0	0	0	94
	0.0%	0.0%	0.0%	0.0%	0.0%	100.0%
女子	0	0	0	0	0	50
	0.0%	0.0%	0.0%	0.0%	0.0%	100.0%
合計	0	0	0	0	0	144
	0.0%	0.0%	0.0%	0.0%	0.0%	100.0%

## ■専門課程 留学生在籍 第8分野－文化・教養関係 日本語科

回答数 4

	男子	女子	合計
令和4年度 在籍者数(休学者含む)	94	114	208
	45.2%	54.8%	100.0%
令和4年度 入学志願者数	106	132	238
	44.5%	55.5%	100.0%
令和4年度 入学手続き後の 入学辞退者数	0	0	0
	0.0%	0.0%	0.0%
令和4年度 入学者数	76	100	176
	43.2%	56.8%	100.0%

## ●修業年限別入学者内訳

区分	1年制	2年制	3年制	4年制	合計
男子	61	15	0	0	76
	80.3%	19.7%	0.0%	0.0%	100.0%
女子	82	18	0	0	100
	82.0%	18.0%	0.0%	0.0%	100.0%
合計	143	33	0	0	176
	81.3%	18.8%	0.0%	0.0%	100.0%

## ●令和4年4月入学者の、国／地域別人数

区分1	中国	韓国	台湾	ベトナム	ネパール	インドネシア	タイ	香港	ミャンマー
男子	21	14	8	7	0	4	2	0	1
	27.6%	18.4%	10.5%	9.2%	0.0%	5.3%	2.6%	0.0%	1.3%
女子	20	8	17	12	1	4	8	2	1
	20.0%	8.0%	17.0%	12.0%	1.0%	4.0%	8.0%	2.0%	1.0%
合計	41	22	25	19	1	8	10	2	2
	23.3%	12.5%	14.2%	10.8%	0.6%	4.5%	5.7%	1.1%	1.1%

区分2	モンゴル	ハンガリー ドイツ	その他の アジア	北米	中南米	欧州	豪州	中近東	アフリカ
男子	1	0	5	1	5	3	1	1	2
	1.3%	0.0%	6.6%	1.3%	6.6%	3.9%	1.3%	1.3%	2.6%
女子	3	0	4	3	6	8	0	2	1
	3.0%	0.0%	4.0%	3.0%	6.0%	8.0%	0.0%	2.0%	1.0%
合計	4	0	9	4	11	11	1	3	3
	2.3%	0.0%	5.1%	2.3%	6.3%	6.3%	0.6%	1.7%	1.7%

区分3	その他	合計
男子	0	76
	0.0%	100.0%
女子	0	100
	0.0%	100.0%
合計	0	176
	0.0%	100.0%

## ●令和4年4月入学者の入学経路

母国から 直接	日本の 日本語 教育機関	日本の 専門学校 日本語科	日本の 専門学校 (日本語科 以外)	日本の 大学・ 大学院	その他	合計
163	0	10	0	0	3	176
92.6%	0.0%	5.7%	0.0%	0.0%	1.7%	100.0%

## ●令和4年4月入学者の母国における学歴別人数

区分	高校新卒	高校既卒	短大卒	短大中退	大学卒	大学中退	大学休学中	大学院卒
男子	9	24	1	1	24	8	3	1
	11.8%	31.6%	1.3%	1.3%	31.6%	10.5%	3.9%	1.3%
女子	16	22	2	0	40	5	5	3
	16.0%	22.0%	2.0%	0.0%	40.0%	5.0%	5.0%	3.0%
合計	25	46	3	1	64	13	8	4
	14.2%	26.1%	1.7%	0.6%	36.4%	7.4%	4.5%	2.3%

区分	大学院中退	大学院 休学中	専門卒	専門中退	その他	合計
男子	0	0	4	1	0	76
	0.0%	0.0%	5.3%	1.3%	0.0%	100.0%
女子	0	0	4	3	0	100
	0.0%	0.0%	4.0%	3.0%	0.0%	100.0%
合計	0	0	8	4	0	176
	0.0%	0.0%	4.5%	2.3%	0.0%	100.0%

# 令和4年3月卒業の外国人留学生の日本国内での就職状況について (抜粋)

## 第1・2分野—工業・農業関係

- ・コロナ禍の影響を心配していたが、専門学校卒業者の就労ビザ取得条件である学校関連分野への就職の他に、留学生自身の母国での大学卒業歴を活かして就職先を決めた学生もあり、対象者全員の日本国内就職が実現した。
- ・外国人留学生の就職希望者43名全員が、国内で自動車整備士として就職。
- ・求人数は例年と変わらないが、留学生採用を行っている企業は昨年よりも増えた。企業は日本語でのコミュニケーションを重視しているので、面接での受け答えがうまくできないと、かなりの割合で不合格となった。東北地域から東京都内の就職活動者が多く、活動期間が遅くなると都内での就職は難しくなる傾向にあった。
- ・入社時における保証人の確保が課題。
- ・建築施工職分野においては求人数が非常に多く、留学生を受け入れてくれる企業も多い。言葉のコミュニケーションが出来ることが必須で、専門知識が加われば国内の就職は可能な環境である。この分野の学生は全員が日本で就職することができた。特定活動ビザで活動していた4人も、6月上旬までに就職できた。
- ・IT分野は当校で最も求人が多い状況。IT業界は人材不足という事もあり、留学生の採用意欲のある企業様が多い。学内でITスキルを身につけて、まじめに取り組むことで就職に結びつけることができた。
- ・Webクリエイター科の留学生2名のうち、1名は卒業間際でWebデザイナーとして就職が決まったが、もう1名は最後まで決まらなかった。コロナ禍で出身地がロックダウンとなり帰国できなくなったため、帰国困難者の特定活動ビザに切り替えた。
- ・留学生は東京での勤務を希望し、就職は設計職と限定している。そのため地方勤務の求人は希望者はおらず、就職者8名は全員東京勤務の企業に決まった。
- ・少しずつ改善傾向にはあるが、コロナ禍で新卒採用を中止したり、採用人数を縮小している為、未だ厳しい状況である。またコロナの影響で経済環境の悪化も懸念されたため、安定した大手企業に応募が集まっているようにも感じる。Web面接が増えたことで、ハッキリとした日本語を画面越しに伝えなくてはならない為、今まで以上に日本語のスキルが求められている。
- ・コロナによる大きな影響はなく、就職希望者全員が自動車関連の会社に就職した。
- ・今までは日本で就職を希望する留学生がほとんどだったが、母国に戻り就職することを選択する学生もちらほら増えてきた印象がある。コロナ禍で就職活動に苦戦する学生も増え、日本で就職を希望していたのに内定がもらえず帰国準備ビザに切り替えたり、就活を継続するための特定活動を希望したりする留学生も例年より多かった。
- ・(ゲーム系は)近年留学生にも人気業界となってきているが、実力次第のところがあり、苦戦する学生も多くみられ、早々に母国での業界就職を考える学生が出ている。
- ・アニメ業界では実力が無いと就職が難しく、苦勞をしている。
- ・内定取得者のほとんどはITエンジニアとして就職。一部携帯販売の仕事や、大卒はエンジニア以外の業務に従事するケースも見られた。N1取得者でも、自己分析や仕事研究が不足しており、就職活動に苦戦していた。コロナの影響もあり、活動開始時期が例年と比べて遅かった。
- ・業界就職を目標としているが、なかなか就職までのレベルに達しない留学生は特定技能へと移行させて、内定・就職を促す学科が増えている。コロナ禍で留学生の就職先や留学生の在籍自体が減っているが、就職内定率としてはいつも通りであった。
- ・就労ビザへの切り替えもスムーズに許可を頂いている。
- ・コロナの影響で例年より求人数が減った。

- ・研究職での留学生採用は非常に狭き門である。求人自体はあるものの、ビザの問題や文化の違い、また求められる業務遂行能力から採用難易度は非常に高いものになっている。
- ・就労許可年数1年が圧倒的に多い。地方企業からの求人が多い。

### 第3分野—医療関係

- ・留学生卒業生数21名中2名が帰国。18名が日本で就職が決定し、1名が特定活動で就職活動中。
- ・歯科衛生士として歯科医院に就職した。
- ・コロナの影響もあり専門分野での求人数が大幅に減少。しかし卒業対象の留学生の母数も多くなかったため、一定の学生は内定をいただけた。

### 第4分野—衛生関係

- ・コロナの影響で内定が急に取消しになったケースが多く、準備（特定活動）ビザに変更した人が多かった。
- ・資格を活かした仕事に就くことが難しい。
- ・就職希望者はいるが、受け入れ先がないのが現状。特定技能で就職できても、最長5年、かつ日本人よりコストがかかるため、個人店などは内定が決まっても手続きやお金の面で話が進まなかったり、そもそも雇う方法がわからないといわれることが多い。特定活動で就職が決まらず、帰国する学生が多い。
- ・特定技能などの普及により留学生でも日本での就職機会が増えている。
- ・留学生の日本国内就職希望は増えているが、企業側の留学生採用がまだ少ない。特定技能ビザ申請のノウハウを知らない会社が多い。またビザ申請にあたり、企業側から出す書類が煩雑、かつ毎月の就労者フォローのための委託費用がかかるため、留学生採用に積極的ではない。
- ・特定技能ビザで積極的に留学生を採用している企業は少ない。そのため、各自が就職活動を活発に行っている。日本語能力は年々レベルが上がってきているが、ビザの影響で不採用になる学生が多い。
- ・ビザの問題で美容師としての就労は難しい状況。
- ・美容科を卒業しても日本国内での美容に関するビザが下りないため就職が難しく、帰国する学生がほとんど。

### 第5分野—教育・社会福祉関係

- ・ここ数年、留学生の採用を広げていたことで、少し採用を手控える施設が増えている。
- ・希望した社会福祉法人で正規職員として働いている。
- ・在学中もアルバイトをしていた高齢者施設へ、全員介護福祉士として就職した。
- ・就職率は100%と安定している。入学の段階からスポンサーがついて安心して勉学に取り組める学生も多いうが、その反面経験を積む中で就職先を選ぶことができないのも事実。また、スポンサーがついていない学生は生活の安定のためにアルバイトに流れてしまう傾向が顕著で、その結果、国家試験合格が難しい。
- ・介護業界で高いニーズがあり、就職希望者は全て内定が得られた。
- ・保育士では就労ビザの取得が不可能な為、卒業後就労ビザ以外での滞在看込があれば、就職が可能な状況である。
- ・該当者はいないが、保育業界も留学生の受入れを緩和してほしい。



## 第6分野—商業実務関係

- ・専門学校卒業で就職は厳しい。コロナで更に就職難になったように感じた。
- ・非常に厳しかった。日本語レベルを年2回しかないJLPTで評価する企業が多い。そこで受けられる求人不足とされ、2019年に1回中止になっている分、不利益を感じる。そもそも日本人と同じ求人票で採用している点で、留学生の就職先は圧倒的に少ない。
- ・コロナ禍の就職活動で日本人の求人数も減っている中、留学生となると、日本人以上に厳しい活動となった。
- ・昨年と比較すると、観光・ホテル・エアライン分野での採用活動は再開されつつあるものの、現在も新型コロナウイルスの影響は大きく、日本での就職をあきらめて母国へ帰国した学生や、就職時期をずらすために大学へ編入した学生が例年よりも多かった。
- ・ホテル・飲食関連への就職を希望し、特定技能試験を受験する学生が多かった。
- ・前年度と同様、コロナ禍において対面での合同企業説明会などの機会が減り、就職活動を思うように進められなかった者が多かった。これにより、特定活動（継続就職活動）を希望する者が2年連続で二桁となった。オンラインを利用した就職活動では、地方での就職に目を向けるきっかけとなり内定にもつながったが、オンラインを活用できる者とそうでない者に分かれた。
- ・特定技能を含め、内定者の3分の1は外食企業への就職となった。また、3分の1は首都圏以外での就職となった。また、企業側の事由で就労ビザへの切り替えが不許可となった者がおり、一時的に特定活動に切り替えたが、結果的に企業の再申請が認められた。
- ・ウィズコロナ時代に入り、求人が前年より回復した。外国人採用に至っては特定技能1号での求人が増加した。WEB選考が主流となり、早期内定した学生が企業理解を深めることができず内定辞退するケースも散見された。
- ・日本語のスキルやコロナの影響があり、ホテル・観光業界への就職が厳しい。就職できなかった留学生は特定活動中である。

## 第7分野—服飾・家政関係

- ・国内の景気低迷の影響を受け、一昨年に続き留学生の求人は大幅に減少。厳しい状況にある。
- ・就労ビザを取得するためには、学びを活かした専門性の高い職種での就職が求められるが、ここ数年、専門職の求人が減少しているため、厳しい状況が続いている。
- ・コロナ禍にも関わらず、企業の採用意欲に少しずつ回復の兆しが見えているため、ファッションデザイナーやパタンナーといった専門職で採用される外国人留学生は徐々に増えている。一方で、日本国内のインバウンド需要は戻っていないため、アパレルの店頭で外国語を活かす総合職・販売職で外国人留学生を採用する企業は変わらず鈍化している。職種関係なく日本国内で就職した外国人留学生は、コロナ禍前の人数には至っていない。
- ・本学の留学生は少人数であり、技術専門職（デザイナー、パタンナー等）を学び就職先として志望する者が多い。日本国内での就職を志望しているが、技術力よりも日本語コミュニケーションが高度に要求される職種なのでハードルは高い。（N1以上で専門用語も多い。）コロナでアパレル業界そのものが不景気であったこともあり、厳しい状況だった。

## 第8分野—文化・教養関係

- ・日本で就職できるカテゴリーの学生と、パフォーマーとして習得して日本で仕事を希望した学生が混合している分野である。邦人でも難しい業界ではあるものの、専門分野を活かせるコンサート関連の技術会社に2名が就職決定。それ以外で就職が決まった学生は学科と関連する業界・職種ではないが、大卒歴を活かして技術・人文知識・国際業務ビザでの就職となった。最後まで内定が出ずにやむなく帰国した学生も若干名おり、この分野は今後も就職に苦戦することが考えられる。
- ・当校ではマンガ・アニメーション科が最も留学生の在籍数が多い分野だが、日本での就職を希望したのはうち30%程度に止まった。マンガ家や声優・俳優は仮にデビューが決まっても該当する就労ビザがなく、日本での就職を元から考えていない層が一定数いること、中国のアニメ企業が台頭してきている現状もあり、日本で学んで母国で就職を考える学生がある程度いたことが理由として考えられる。日本での就職を希望していた学生はほぼアニメ業界志望で、半数以上はアニメ業界で就職が決まったが、最後まで内定が出ず、やむなく帰国に切り替えた学生もいた。
- ・今までは日本で就職を希望する留學生がほとんどだったが、母国に戻り就職することを選択する学生も増えてきた印象がある。新型コロナウイルスの感染拡大を受けて、就職活動に苦戦する学生も増え、日本で就職を希望していたのに内定がもらえず帰国準備ビザに切り替えたり、就活を継続するための特定活動を希望したりする留學生も例年より多かった。
- ・日本国内における就職希望者は全員就社に至った。
- ・コロナ禍が長引いて、応募しても内定が取れず不採用通知が続いたため、卒業までに決まっていなかった学生は特定活動ビザで就職活動を継続している。
- ・ここ1～2年で最も低調な就職率となった。コロナ禍など理由はあるとしても、日本人より不利な留學生のために、もっときめ細やかな就職指導が必要と痛感した。
- ・日本人学生同様、コロナ禍で厳しい状況であった。
- ・外国人の採用控えが進み苦戦が予想されたが、主体的に粘り強く活動を続けた学生は内定を獲得することができた。結果的に例年と同程度の就職率となった。
- ・コロナ禍の影響が著しく、特にホテル、外食産業への就職を希望する学生が内定を得られなかった。
- ・本校では日本人学生も留學生もデザイナー職を目指す者ばかりのため、就職先はやや少ない傾向にある。ゲーム系・Web系は不況にも強い業界であり、視野を広げればそれだけ応募先は増えていく。
- ・日本での就職は、専門分野（デザイン、映像）のスキルだけでなく、意思疎通が苦なくできるなどの高い日本語能力が求められハードルが高い。書類選考や面接の際に日本語の能力が問われるため、合格できずに就職を諦め、帰国する留學生が毎年いる。
- ・関東を中心に内定を多くもらえた。内定取得後ビザのサポートおよび発行までの期間が様々であり、不安になっている学生も多くいた。
- ・留學生向けの求人や就職情報が増えてきている。
- ・日本国内の就職内定率が2020年度から若干の増加傾向が見られる。新型コロナウイルスの影響で音楽・エンターテインメント業界の求人が低調なため、専門分野での就職は全体の14%に留まっている状況。その他、最終学歴・日本語能力を活かし他業界へ就職している。
- ・日本国内での就職希望者は例年より増えているが、就職活動をスタートするタイミングが遅い傾向がある。

# 外国人留学生の受け入れに関する問題点や課題などについての意見、要望（抜粋）

## 第1・2分野—工業・農業関係

- ・外国人留学生の学習への取り組みの二極化を懸念している。専門分野を学ぶ志向の高い留学生がいる一方で、日本語学校終了時点で進路が未定で大学に比べると入学しやすい専門学校へ安易に進学してしまう留学生がいる。後者の傾向として、進路のマッチングが出来ていないことから、学習意欲の低下や成績不振、出席日数の減少が問題となる。また、それによる在留資格更新時の理由書作成や本人指導などの学校側の業務負担、適正校の対象外となるリスクも懸念事項となっている。
- ・就職率100%を目標とするため、学生の就職活動がスムーズに行われるよう、年に数回の就労の在留資格等に関する説明会を開催。留学生相談室では個別に卒業後の進路に関する面談を行い、留学生が希望する在留資格に関するアドバイスを行っている。
- ・コロナ禍で母国からの送金が厳しく、学費に困窮している留学生が多い。留学生受け入れ促進プログラムの受け入れ枠があっても、成績条件で利用できない学生がいる。条件を緩和して活用できる留学生が増えるようにしてほしい。
- ・入学以前（日本語学校在籍時）のアルバイト状況（時間、収入等）の確認、留年・休学者等の在留期間の更新手続き等。
- ・IT系の企業から内定をもらった学生が1名いたが、学歴からビザが下りる見込みがなく就職を諦めて帰国となった者がいた。もちろん学校でもガイダンスを実施してビザの観点から就職できる企業・できない企業について説明はしているが、当初から日本での就職まで視野に入れている者にはそういったことをパンフレット等で案内できるとよいのかもしれない。また、企業サイドもそういったことを知らずに内定を出してしまうケースがあるので、留学生・企業双方の理解が必要。そのためにも、母国で卒業した学校が大学なのか、専門学校あるいは高校なのか、学校や企業の担当者では校名で判断がつかないケースもあるので、各国の学校名を検索できるデータベースがあるとありがたい。
- ・コロナの影響でお金の流れが複雑になっており、入学手続き時に必要な経費支弁書類が複雑化している傾向がある。また、日本語学校の授業がオンラインになった時期があることで、入学者の日本語能力が全体的に下がっていると感じる。
- ・コロナ禍で入学できない留学生が多く出た。一時帰国や認定申請後の入学者の来日対応の事務手続きが煩雑で業務負担が増えた。特定活動（帰国困難者用）のビザが何件も許可されたことで、卒業後の帰国確認までの連絡対応をすべき卒業生が例年にない件数となり、所在確認の業務が増えた。
- ・コロナ禍により経費支弁を継続的に支援してもらうことが困難なケースが多くなっている。入学時だけではなく、卒業までの経費支弁能力の重要性も踏まえ判断をしなければならない。
- ・N2やN1などの資格を取得し、リスニングやライティングは良くできるがリーディングが出来ないなど、日本語が理解できていても話すことが余り得意でない留学生が目立つ。この場合、適性などは問題なく通るが面接でコミュニケーション能力が無いと見なされ不合格となってしまう残念な例が多い。反対に取得資格は無くてもきちんと日本語が話せる学生であれば就職が決まるなど、専門学校の2年間でリーディングを上達させるのはなかなか難しいと感じている。
- ・コロナ禍の影響を受けて、学費の心配を抱える留学生（仕送り、アルバイト減）が増えた。
- ・実験技術に関する業務は、技術力に加え、高い日本語による思考力やコミュニケーション力が要求されることから厳しい状況にあると感じる。

### 第3分野—医療関係

- ・国家試験に不合格の1名は、技術・人文知識・国際業務の就労ビザで就職した。
- ・以前、中国や韓国の方が入学され卒業したが、生活環境や考え方に相違があり、学校生活では同級生と、臨床実習先では先生の方々とトラブルを起こすことが多く、教員が悩むことが多々あった。
- ・日本語能力の低さにより採用試験に合格できない。
- ・医療系国家資格取得のため、一定のレベル以上の日本語力が求められる。

### 第4分野—衛生関係

- ・法務手続き担当者の確保、生活指導・相談担当者の確保、日本語能力の差（日本人と同じクラスのため）。
- ・栄養士としての就職を特定技能等に組み入れて欲しい。
- ・日本での就職が難しいこと、その知識が広まっていないこと等。
- ・以前に比べて（N2レベルは取得しているものの）日本語能力の低い留学生が多い。
- ・卒業後の就労ビザについて、何度も説明を行っているが、理解できない留学生が必ず数名いる。（特定技能と技能実習など）同国人からの偽の情報や日本語の理解力が原因と考えられる。
- ・日本での就職を希望する学生は多い傾向にあるが、調理師の免許では就労ビザがおりないため、特定技能試験等を受けなくてはならない。
- ・入国制限により、来日する留学生が激減した。海外からの直接入学希望者もいたが、JLPTの試験回数が少なく、結果が出るまで時間がかかるため、出願のタイミングを逃す受験者が多かった。JTESTなど日本語能力を測る試験が増えるとよい。
- ・飲食業界においての特定技能ビザ活用の活性化。留学生は抵抗なく受け入れてくれる企業が多いが、ビザの影響で敬遠されてしまうため。
- ・美容師として就労ビザが発給出来ることが決定したので、これから期待したい。
- ・美容分野における外国人の就職は、制度の問題などもあり難しい状況であり、入学者も減少している。美容の分野においても高度専門人材として認識される状況がないと、外国人が活躍する場も国内の業界の発展も乏しいものになってしまうと感じる。学校は外国人にとって魅力的な教育の場を提供できるよう、優れたカリキュラムの作成と質の向上が重要と考える。

### 第5分野—教育・社会福祉関係

- ・保育分野では、卒業後に「保育・教育」の就労資格が取得できないことから、積極的な受け入れはしていない。
- ・留学生（外国人）に対する教員の授業方法、配布物、指導方法が統一されていない。
- ・永住ビザ取得済もしくは取得見込みであれば、保育士として留学生が就職する可能性がある。稀なケースとなるが、通訳として保育園に就職する事も可能。ただし非常に可能性は低く、現状保育科での留学生受入れは困難である。永住ビザおよび就労ビザ、または配偶者ビザの取得見込みであれば、受け入れは可能。
- ・母国との生活習慣の違いを受け入れられず、問題となることがあり、日本で働くということが伝わりにくい。また、コロナ禍での外出自粛やオンライン授業等、対面で会話をする機会の著しい欠如のためか、日本語の習得が難しく、学習や実習でのコミュニケーション等に支障をきたしている。
- ・日本語能力等の不足に伴うコミュニケーションが不足している学生に対する指導、日本の法律、生活習慣、社会的ルールの徹底、メンタル不調者に対する対応等。

## 第6分野—商業実務関係

- ・ビザについて詳細を知らず受け入れようとする企業や、大卒でないと一般企業の事務職には就けないなど、誤解されていることが多かった。
- ・教育制度の違いにより母国での12年課程修了の確認が困難。母国での学歴が4年制大学以外の場合、就労可能な在留資格への変更が不許可になる場合がある。卒業後に在留資格変更をした場合の状況把握が難しい。
- ・企業に内定が取れても、ビザ（国際業務）で許可される配属先の業務の範囲が限られている。宿泊業、特定技能ビザについてはまだ整備不足の感がある。
- ・就職先を決める際にビザが取得できる企業が大前提となる為、どのような企業でも良いというわけではない。漢字、読み書き、発音など高レベルであることを求められる。
- ・学業と並行して、自ら計画を立てて就職活動を行うことができるようになるまで、全体指導ではなく一人ひとりの進捗、状況に合わせた丁寧な支援が必要であると感じている。
- ・学校での指導の徹底により大幅に改善したが、日本に留学したらアルバイトでお金を稼いで貯められるという誤った情報に基づいて来日したと見受けられる者もいた。他方、就職については、外国人という理由でエントリーができない企業が多数あり、日本人の男女雇用均等法や年齢制限の撤廃などの取り組みと比べて、かなり遅れている状況である。
- ・経済的な面で厳しい学生が多く、学費の延納、その後の指導、綿密なケアが必要である。今年度は上記に加え、入学当初から大学進学希望者（1年生時退学希望）が多く、入学後の学業に集中していない、グループワーク等で他の学生に迷惑をかけるということが多く見受けられるようになった。また、このような学生は出席率も低下傾向にあるため、入試時に入学後の学業に対する取り組みについて、より明確に確認する必要がある。

## 第7分野—服飾・家政関係

- ・留学生が激減し、入学者も大幅に減り、厳しい状況が続いている。
- ・日常会話ができても、授業の専門用語となるとなかなかついていけない留学生がいない（特に技術系の学科）。

## 第8分野—文化・教養関係

- ・コンサートの照明演出などを行う企業に就職決定したが、ビザ申請が不許可になったケースがあった。会社側は最初から行政書士を手配して必要な資料をしっかりと揃えていただけに、入管の審査の精度に疑問を感じる事案だった。審査基準が審査官によって異なり、同じケースでも許可・不許可が混在するという話も聞かれ、こちらもビザが下りる就職先かどうかを判断できかねる場合が多くある。様々なケースがあり画一的に基準を作れないというのも理解はするが、「ビザが下りるか提出してみないとわからない」というケースが一定数あることは問題だと感じる。
- ・コロナ禍に伴う入国制限により、志願者・入学者とも大幅減となっている。徐々に入国制限は緩和されているものの、来春の入試は一層厳しい状況となる見込み。また、入学者の日本語習得レベルの低下も問題。
- ・修学意欲の低い留学生が年々増加しているように感じる。一方、意欲の高い留学生、保護者はまだまだ大学希望者が多いように感じる。
- ・日本語の理解度に差があり、意思疎通ができているか不安になる。小規模校で留学生数も少なく、留学・在留管理の専門知識を持った職員がいない。そういった学校へ向けた基本的な知識を得るための講習会、あるいは資料提供などがあると心強い。
- ・日本語学校を卒業してしまうと、日本語を独学で学ぶ学生は少ない。そのため日常会話でうまく意思を伝えられない学生が多く、就職活動でのネックになっている。以前はアルバイトを通じて日本語能力を磨いたが、

コロナ禍ではアルバイトをする学生が少ない。日本語能力は、個人差はあるが、日本語学校の授業だけでは不十分であり、留学に必要な日本語学校の修業年限を2年に引き上げ、日本語能力試験もN1（就職に求められる日本語の能力）に引き上げるべきではないか。

- ・ コロナの影響もあり、求人が少なくなっている。特定活動が自己申告で取得できるルールになってしまったため、卒業後に情報を得るのに困難をきたした。また本校の専門分野である芸能関係の職種で在留資格取得が困難の為、母国等の大卒歴があり職種が自由に選べる学生以外、日本に残っての就職が厳しい。
- ・ 留学生対象の奨学金制度の充実、支援制度の設置を希望している。
- ・ コロナ禍の留学生はオンライン授業が多く、人との交流が少なかったため、日本語力がそれほど伸びていない学生が多い。
- ・ スポーツ分野では就労ビザの関係で就職へのハードルが高い。