

調査3 令和5年3月 専門課程卒業者の就職状況調査

- ・調査対象校 都内の私立専門学校 334校
- ・回答数 257校 (76.9%)
- ・調査項目
 - 1) 卒業生数、就職希望者数※、就職者の状況
 - 2) 卒業生の進路 3) 地域別就職状況 4) 求人企業社数
 - 5) 無料職業紹介所の届出、有料職業紹介所の届出
 - 6) 就職内定取消しの有無、事例について
 - 7) 令和5年3月卒業生に対する求人の特徴

※※「就職希望者」とは卒業年度中に就職活動を行い、卒業後速やかに就職することを希望する者をいい、卒業後の進路として「進学」「自営業」「家事手伝い」「留年」「資格取得」などを希望するは含まない。同様に「就職者数」にも含まない。

就職率はほぼコロナ禍前の水準に回復

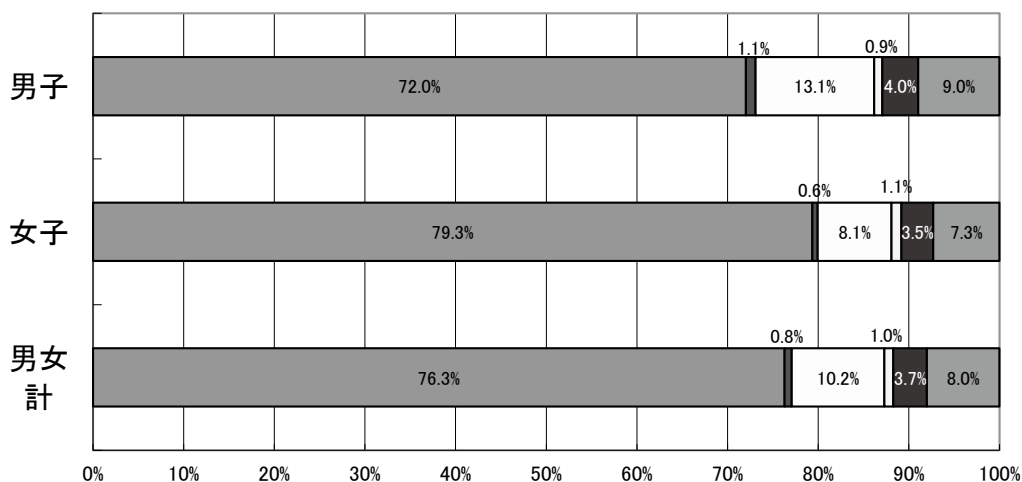
令和5年3月の専門学校卒業生の進路状況（3-①②参照）は76.3%が就職し、進学したのは10.2%だった。進学率は昨年（10.5%）とほぼ変わらないものの、就職率は昨年（73.1%）から3.2ポイント上がり、就活継続などを含む「進路未定」も昨年同様に減少傾向にあり、コロナ禍の影響からほぼ脱している状況が見て取れる。進学先は専門学校が最も多いが、大学等の進学者も増えて来ており、大学については昨年から3%台に乗せ推移している。

3-① 令和5年3月 専門学校卒業生の進路状況（昼間部）

男女区分	就職		進学						無業			合計
	就職者	自営	専門学校	大学	短大	大学院	留学	進学計	家庭	進路未定	その他	
男子	8938	133	1035	484	3	60	43	1625	110	491	1115	12412
	72.0%	1.1%	8.3%	3.9%	0.02%	0.2%	0.3%	13.1%	0.9%	4.0%	9.0%	100.0%
女子	13732	105	822	445	1	51	89	1408	189	607	1267	17308
	79.3%	0.6%	4.7%	2.6%	0.01%	0.3%	0.5%	8.1%	1.1%	3.5%	7.3%	100.0%
合計	22670	238	1857	929	4	111	132	3033	299	1098	2382	29720
	76.3%	0.8%	6.2%	3.1%	0.1%	0.4%	0.4%	10.2%	1.0%	3.7%	8.0%	100.0%

※母数の関係により0.1%以下になってしまう数値は、小数点以下第2位まで表示しています。

3-② 令和5年3月 専門学校卒業生の進路状況（昼間部）



就職希望者の就職率は95.3%

就職希望者に対する就職率も、昼間部で95.3%と昨年よりも2.2ポイント上昇し（資料3-③参照）ここ10年で最も高い数字となっている。一部を除き36学科区分のほとんどが昨年より上昇している。

夜間部の就職率は89.0%で昨年の90.4%から僅かながら減少したものの、回答があった23学科区分のうち13区分が100%の就職率となっている（3-④参照）

3-③ 令和5年3月 専門学校卒業者の就職状況（昼間部）

分野・学科区分	回答校数	卒業生数			就職希望者数			就職者数			就職率			関連職種への就職率			
		男子	女子	合計	男子	女子	合計	男子	女子	合計	男子	女子	合計	男子	女子	合計	
第1分野	土木、建築、測量	8	1,026	314	1,340	785	227	1,012	777	225	1,002	99.0%	99.1%	99.0%	91.2%	88.0%	90.5%
	自動車整備	7	1,041	36	1,077	743	25	768	743	25	768	100.0%	100.0%	100.0%	99.6%	100.0%	99.6%
	情報処理・IT	12	2,362	466	2,828	2,060	409	2,469	2,002	392	2,394	97.2%	95.8%	97.0%	79.7%	93.9%	82.0%
	電気・電子・機械	9	450	65	515	399	57	456	387	47	434	97.0%	82.5%	95.2%	98.4%	87.2%	97.2%
	ゲーム・CG	5	1,115	160	1,275	947	140	1,087	893	130	1,023	94.3%	92.9%	94.1%	91.7%	88.5%	91.3%
その他	7	298	367	665	270	345	615	253	325	578	93.7%	94.2%	94.0%	85.4%	91.4%	88.8%	
第2分野	バイオテクノロジー、その他	3	92	54	146	77	50	127	77	50	127	100.0%	100.0%	100.0%	76.6%	82.0%	78.7%
第3分野	看護	20	244	1,220	1,464	232	1,184	1,416	231	1,170	1,401	99.6%	98.8%	98.9%	100.0%	100.0%	100.0%
	臨床検査、診療放射線、臨床工学	5	107	143	250	96	132	228	90	132	222	93.8%	100.0%	97.4%	100.0%	100.0%	100.0%
	理学療法、作業療法	10	234	202	436	220	187	407	219	187	406	99.5%	100.0%	99.8%	99.5%	99.5%	99.5%
	柔道整復	11	339	189	528	267	152	419	256	145	401	95.9%	95.4%	95.7%	97.3%	97.9%	97.5%
	はり・きゅう・あん摩マッサージ指圧	11	275	269	544	235	211	446	224	194	418	95.3%	91.9%	93.7%	96.9%	93.3%	95.2%
	歯科技工、歯科衛生	13	53	710	763	32	645	677	32	623	655	100.0%	96.6%	96.8%	100.0%	100.0%	100.0%
その他	4	89	242	331	83	228	311	82	225	307	98.8%	98.7%	98.7%	100.0%	97.3%	98.0%	
第4分野	栄養、調理	19	1,038	1,249	2,287	860	997	1,847	857	975	1,832	99.7%	98.8%	99.2%	97.8%	94.3%	95.9%
	製菓	11	212	786	998	162	669	831	152	648	800	93.8%	96.9%	96.3%	93.4%	94.0%	93.9%
	理容、美容	21	804	3,042	3,846	767	2,868	3,635	738	2,808	3,546	96.2%	97.9%	97.6%	97.3%	98.5%	98.2%
その他	3	2	217	219	2	198	200	2	198	200	100.0%	100.0%	100.0%	100.0%	99.5%	99.5%	
第5分野	保育、教育	21	194	1,004	1,198	181	926	1,107	175	920	1,095	96.7%	99.4%	98.9%	85.1%	95.9%	94.2%
	介護福祉	13	142	222	364	132	213	345	132	213	345	100.0%	100.0%	100.0%	97.7%	99.5%	98.8%
	社会福祉	2	74	125	199	61	112	173	60	106	166	98.4%	94.6%	96.0%	98.3%	96.2%	97.0%
その他	2	58	122	180	41	109	150	39	106	145	95.1%	97.2%	96.7%	100.0%	97.2%	97.9%	
第6分野	簿記・ビジネス・IT	20	1,214	764	1,978	818	587	1,405	744	532	1,276	91.0%	90.6%	90.8%	84.0%	91.2%	87.0%
	旅行・ホテル・観光	12	346	939	1,285	329	807	1,136	323	795	1,118	98.2%	98.5%	98.4%	94.0%	95.0%	93.6%
	医療秘書、医療管理事務	6	10	290	300	10	286	296	9	284	293	90.0%	99.3%	99.0%	88.9%	84.5%	84.6%
	その他	4	89	87	176	52	65	117	50	64	114	96.2%	98.5%	97.4%	68.0%	93.8%	82.5%
第7分野	服飾・家政	15	533	1,413	1,946	397	1,028	1,425	347	910	1,257	87.4%	88.5%	88.2%	92.8%	94.7%	94.2%
語学	14	516	1,112	1,628	264	712	976	195	626	821	73.9%	87.9%	81.4%	60.5%	40.1%	44.9%	
第8分野	美術、デザイン、写真	16	443	690	1,133	241	494	735	191	381	572	79.3%	77.1%	77.8%	82.7%	85.0%	84.3%
	音楽、演劇、映像、放送	12	1,202	1,590	2,792	767	1,219	1,986	710	1,140	1,850	92.6%	93.5%	93.2%	81.7%	84.1%	83.2%
	法律行政	7	691	240	931	614	216	830	605	203	808	98.5%	94.0%	97.3%	79.0%	81.8%	79.7%
	スポーツ	9	583	200	783	493	178	671	466	169	635	94.5%	94.9%	94.6%	81.8%	92.3%	84.6%
	動物	7	108	585	693	100	550	650	80	508	588	80.0%	92.4%	90.5%	91.3%	97.4%	96.6%
	アニメ、声優、ゲーム	7	333	441	774	217	283	500	205	270	475	94.5%	95.4%	95.0%	80.5%	86.7%	84.0%
	その他	6	112	153	265	70	106	176	63	102	165	90.0%	96.2%	93.8%	74.6%	84.3%	80.6%
	日本語科	6	111	109	220	17	14	31	10	10	20	58.8%	71.4%	64.5%	70.0%	40.0%	55.0%
総計	358	16,540	19,817	36,357	13,041	16,619	29,660	12,419	15,838	28,257	95.2%	95.3%	95.3%	88.6%	92.2%	90.6%	

3-④ 令和5年3月 専門学校卒業者の就職状況（夜間部）

就職率＝就職者数÷就職希望者数

分野・学科区分	回答校数	卒業生数			就職希望者数			就職者数			就職率			関連職種への就職率			
		男子	女子	合計	男子	女子	合計	男子	女子	合計	男子	女子	合計	男子	女子	合計	
第1分野	土木、建築、測量	5	116	92	208	41	18	59	41	18	59	100.0%	100.0%	100.0%	92.7%	77.8%	88.1%
	自動車整備	1	7	1	8	7	1	8	7	1	8	100.0%	100.0%	100.0%	100.0%	100.0%	100.0%
	情報処理・IT	2	57	23	80	48	20	68	48	20	68	100.0%	100.0%	100.0%	100.0%	95.0%	98.5%
第2分野	電気・電子・機械	2	32	14	46	9	12	21	8	10	18	88.9%	83.3%	85.7%	100.0%	70.0%	83.3%
第2分野	バイオテクノロジー、その他	1	8	8	16	7	4	11	7	4	11	100.0%	100.0%	100.0%	100.0%	100.0%	100.0%
第3分野	看護	1	12	17	29	9	14	23	9	14	23	100.0%	100.0%	100.0%	100.0%	100.0%	100.0%
	臨床検査、診療放射線、臨床工学	3	31	18	49	22	15	37	18	15	33	81.8%	100.0%	89.2%	100.0%	100.0%	100.0%
	理学療法、作業療法	6	139	74	213	109	63	172	109	63	172	100.0%	100.0%	100.0%	99.1%	100.0%	99.4%
	柔道整復	4	93	40	133	72	35	107	60	30	90	83.3%	85.7%	84.1%	86.7%	76.7%	83.3%
	はり・きゅう・あん摩マッサージ指圧	6	101	85	186	81	68	149	72	55	127	88.9%	80.9%	85.2%	86.1%	78.2%	82.7%
	歯科技工、歯科衛生	8	17	290	307	17	234	251	14	223	237	82.4%	95.3%	94.4%	100.0%	100.0%	100.0%
その他	2	15	46	61	12	35	47	12	35	47	100.0%	100.0%	100.0%	83.3%	100.0%	95.7%	
第4分野	栄養、調理	2	68	82	150	42	40	82	42	40	82	100.0%	100.0%	100.0%	57.1%	65.0%	61.0%
	理容、美容	3	17	36	53	17	36	53	17	36	53	100.0%	100.0%	100.0%	94.1%	91.7%	92.5%
第5分野	保育、教育	3	12	66	78	11	60	71	11	60	71	100.0%	100.0%	100.0%	90.9%	91.7%	91.5%
	社会福祉	2	39	55	94	15	22	37	15	19	34	100.0%	86.4%	91.9%	100.0%	94.7%	97.1%
その他	2	42	65	107	25	47	72	13	36	49	52.0%	76.6%	68.1%	92.3%	94.4%	93.9%	
第6分野	旅行・ホテル・観光	2	21	48	69	20	43	63	20	43	63	100.0%	100.0%	100.0%	95.0%	95.3%	95.2%
	その他	1	0	7	7	0	4	4	0	4	4	0.0%	100.0%	100.0%	-	100.0%	100.0%
第7分野	服飾・家政	3	55	92	147	48	66	114	39	56	95	81.3%	84.8%	83.3%	87.2%	89.3%	88.4%
第8分野	美術、デザイン、写真	3	43	108	151	31	90	121	12	42	54	38.7%	46.7%	44.6%	100.0%	100.0%	100.0%
	音楽、演劇、映像、放送	1	4	6	10	4	6	10	3	4	7	75.0%	66.7%	70.0%	100.0%	75.0%	85.7%
	スポーツ	1	10	6	16	9	5	14	9	5	14	100.0%	100.0%	100.0%	88.9%	80.0%	85.7%
総計	64	939	1,279	2,218	656	938	1,594	586	833	1,419	89.3%	88.8%	89.0%	91.1%	92.6%	92.0%	

3-⑤ 令和5年3月 専門学校卒業者の進路状況・学科区分別（昼間部）

（%）

分野・学科区分		男女 区分	就職		進学						無業		その他
			就職者	自営	専門学校	大学	短大	大学院	留学	進学計	家庭	進路未定	
第1分野	土木、建築、測量	男子	73.5	1.9	17.8	1.0	0.0	0.1	0.1	19.1	0.7	0.9	3.8
		女子	66.8	0.0	24.2	0.9	0.0	0.0	0.4	25.6	2.2	0.9	4.5
		合計	71.9	1.4	19.4	1.0	0.0	0.1	0.2	20.7	1.1	0.9	4.0
	自動車整備	男子	70.9	0.1	26.0	0.1	0.0	0.0	0.0	26.1	0.0	0.1	2.8
		女子	60.5	0.0	36.8	0.0	0.0	0.0	0.0	36.8	0.0	0.0	2.6
		合計	70.5	0.1	26.4	0.1	0.0	0.0	0.0	26.5	0.0	0.1	2.8
	情報処理・IT	男子	75.4	0.2	3.0	7.9	0.0	0.3	0.0	11.3	0.3	4.5	8.2
		女子	76.5	0.0	2.2	6.7	0.0	0.0	0.0	8.9	0.0	8.9	5.6
		合計	75.6	0.2	2.9	7.7	0.0	0.3	0.0	10.9	0.3	5.3	7.8
	電気・電子、機械	男子	78.1	0.9	0.5	1.4	0.0	0.0	0.0	1.9	0.0	4.7	14.4
女子		68.3	0.0	0.0	0.0	0.0	0.0	0.0	0.0	0.0	28.3	3.3	
	合計	76.0	0.7	0.4	1.1	0.0	0.0	0.0	1.5	0.0	9.8	12.0	
ゲーム・CG	男子	77.3	0.2	1.5	0.6	0.2	0.0	0.0	2.3	1.5	7.1	11.5	
	女子	39.3	0.0	0.0	0.0	0.0	0.0	0.0	0.0	1.5	4.4	54.9	
	合計	66.5	0.1	1.1	0.4	0.1	0.0	0.0	1.7	1.5	6.3	23.8	
その他	男子	85.7	0.4	0.4	0.4	0.0	0.0	0.0	0.9	0.0	10.9	2.2	
	女子	89.0	0.0	0.9	0.3	0.0	0.0	0.0	1.2	0.3	8.4	1.2	
	合計	87.6	0.2	0.7	0.4	0.0	0.0	0.0	1.1	0.2	9.4	1.6	
第2分野	バイオテクノロジー、その他	男子	90.3	0.0	0.0	2.8	0.0	2.8	0.0	5.6	0.0	0.0	4.2
		女子	97.5	0.0	0.0	0.0	0.0	2.5	0.0	2.5	0.0	0.0	0.0
	合計	92.9	0.0	0.0	1.8	0.0	2.7	0.0	4.5	0.0	0.0	2.7	
第3分野	看護	男子	98.0	0.0	0.0	1.0	0.0	0.0	0.0	1.0	0.0	0.0	1.0
		女子	95.8	0.0	0.8	0.8	0.0	0.0	0.0	1.7	0.1	0.5	1.9
		合計	96.0	0.0	0.8	0.9	0.0	0.0	0.0	1.6	0.1	0.5	1.8
	臨床検査、診療放射線、臨床工学	男子	84.1	0.0	0.0	4.7	0.0	0.9	0.0	5.6	0.0	6.5	3.7
		女子	94.3	0.0	0.7	1.4	0.0	0.0	0.0	2.1	0.0	2.1	1.4
		合計	89.9	0.0	0.4	2.8	0.0	0.4	0.0	3.6	0.0	4.0	2.4
	理学療法、作業療法	男子	91.5	0.0	0.0	0.0	0.0	0.0	0.0	0.0	0.0	0.4	8.1
		女子	96.0	0.0	0.0	0.0	0.0	0.0	0.0	0.0	0.0	0.5	3.5
		合計	93.5	0.0	0.0	0.0	0.0	0.0	0.0	0.0	0.0	0.4	6.1
	柔道整備	男子	72.5	2.7	4.7	0.7	0.0	0.0	0.2	5.7	0.0	11.4	7.7
女子		76.0	2.7	8.1	0.9	0.0	0.0	0.0	9.0	0.0	9.0	3.2	
	合計	73.8	2.7	5.9	0.8	0.0	0.0	0.2	6.9	0.0	10.6	6.1	
はり・きゅう・あん摩マッサージ指圧	男子	74.1	12.4	3.1	0.8	0.0	0.4	0.0	4.2	0.0	4.2	5.0	
	女子	66.5	10.0	5.2	0.4	0.0	0.4	0.4	6.4	0.4	8.8	8.0	
	合計	70.4	11.2	4.1	0.6	0.0	0.4	0.2	5.3	0.2	6.5	6.5	
歯科技工、歯科衛生	男子	61.5	0.0	13.5	0.0	0.0	0.0	0.0	13.5	0.0	0.0	25.0	
	女子	91.2	0.0	0.9	0.7	0.0	0.0	0.1	1.8	0.4	1.3	5.3	
	合計	89.1	0.0	1.8	0.7	0.0	0.0	0.1	2.6	0.4	1.2	6.7	
その他	男子	94.3	0.0	0.0	0.0	0.0	0.0	0.0	0.0	0.0	3.4	2.3	
	女子	96.6	0.0	0.9	0.0	0.0	0.0	0.0	0.9	0.0	1.3	1.3	
	合計	95.9	0.0	0.6	0.0	0.0	0.0	0.0	0.6	0.0	1.9	1.6	
第4分野	栄養、調理	男子	85.6	0.5	3.0	1.4	0.1	0.0	0.1	4.6	0.0	1.3	8.0
		女子	84.6	0.2	5.1	1.9	0.0	0.0	0.2	7.2	1.7	1.7	4.6
		合計	85.1	0.4	4.1	1.7	0.1	0.0	0.2	5.9	0.9	1.5	6.3
	製菓	男子	72.7	0.0	7.7	0.5	0.0	0.5	0.0	8.6	0.0	3.8	14.8
		女子	81.1	0.0	6.3	1.1	0.0	0.3	0.1	7.8	0.1	2.6	8.4
		合計	79.3	0.0	6.6	1.0	0.0	0.3	0.1	7.9	0.1	2.9	9.7
	理容、美容	男子	94.0	2.1	0.9	0.3	0.0	0.0	0.0	1.2	0.0	0.6	2.1
		女子	93.4	0.4	1.4	0.2	0.0	0.0	0.1	1.7	0.1	1.4	3.0
		合計	93.5	0.8	1.3	0.2	0.0	0.0	0.1	1.6	0.1	1.2	2.8
	その他	男子	100.0	0.0	0.0	0.0	0.0	0.0	0.0	0.0	0.0	0.0	0.0
女子		92.5	0.0	2.8	0.5	0.0	0.0	0.0	3.3	1.4	0.0	2.8	
	合計	92.6	0.0	2.8	0.5	0.0	0.0	0.0	3.2	1.4	0.0	2.8	
第5分野	保育、教育	男子	88.7	0.5	1.0	3.6	0.0	0.0	0.0	4.6	0.5	1.5	4.1
		女子	92.1	0.1	1.4	0.6	0.1	0.0	0.0	2.1	0.6	2.4	2.7
		合計	91.5	0.2	1.3	1.1	0.1	0.0	0.0	2.5	0.6	2.3	2.9
	介護福祉	男子	93.0	0.0	0.7	2.1	0.0	0.0	0.0	2.8	0.7	2.1	1.4
		女子	95.9	0.0	0.5	1.4	0.0	0.0	0.0	1.8	0.0	2.3	0.0
		合計	94.8	0.0	0.5	1.6	0.0	0.0	0.0	2.2	0.3	2.2	0.5
	社会福祉	男子	73.2	0.0	0.0	0.0	0.0	0.0	0.0	0.0	0.0	15.9	11.0
		女子	76.4	0.7	0.7	0.0	0.0	0.0	0.0	0.7	0.0	10.0	12.1
		合計	75.2	0.5	0.5	0.0	0.0	0.0	0.0	0.5	0.0	12.2	11.7
	その他	男子	67.2	3.4	1.7	0.0	0.0	0.0	0.0	1.7	0.0	22.4	5.2
女子		86.9	0.8	1.6	0.0	0.0	0.8	0.0	2.5	0.0	9.0	0.8	
	合計	80.6	1.7	1.7	0.0	0.0	0.6	0.0	2.2	0.0	13.3	2.2	
第6分野	簿記・ビジネス・IT	男子	61.9	0.5	20.7	2.4	0.0	0.2	0.2	23.6	0.5	2.2	11.2
		女子	69.3	0.3	11.2	3.9	0.0	0.3	0.0	15.4	0.8	2.5	11.8
		合計	64.8	0.4	17.0	3.0	0.0	0.3	0.2	20.4	0.6	2.3	11.5
	旅行・ホテル・観光	男子	93.4	0.3	0.6	2.6	0.0	0.0	0.0	3.2	0.6	0.9	1.7
		女子	84.8	0.0	5.8	2.5	0.0	0.0	0.5	8.8	0.1	0.7	5.6
		合計	87.1	0.1	4.4	2.5	0.0	0.0	0.4	7.3	0.2	0.8	4.5
	医療秘書、医療管理事務	男子	90.0	0.0	0.0	0.0	0.0	0.0	0.0	0.0	0.0	10.0	0.0
		女子	97.9	0.0	0.0	0.0	0.0	0.0	0.0	0.0	0.0	0.3	1.7
		合計	97.7	0.0	0.0	0.0	0.0	0.0	0.0	0.0	0.0	0.7	1.7
	その他	男子	56.2	1.1	5.6	21.3	1.1	4.5	0.0	32.6	1.1	0.0	9.0
女子		73.6	0.0	3.4	16.1	0.0	3.4	0.0	23.0	0.0	0.0	3.4	
	合計	64.8	0.6	4.5	18.8	0.6	4.0	0.0	27.8	0.6	0.0	6.3	
第7分野	服飾・家政	男子	53.4	0.0	14.8	4.5	0.0	1.6	3.7	24.6	0.0	4.8	17.2
		女子	57.1	0.0	21.6	1.2	0.0	0.3	1.2	24.2	0.8	4.5	13.4
	合計	56.2	0.0	19.9	2.0	0.0	0.6	1.9	24.3	0.6	4.6	14.3	
第8分野	語学	男子	37.7	0.2	2.3	25.5	0.0	1.3	4.0	33.1	0.4	3.6	25.0
		女子	55.9	0.1	1.7	18.1	0.0	0.3	5.2	25.2	1.2	5.9	11.7
		合計	50.1	0.1	1.9	20.4	0.0	0.6	4.8	27.7	1.0	5.2	15.9
	美術、デザイン、写真	男子	44.9	5.1	11.3	11.3	0.0	2.8	0.0	25.4	0.3	7.2	17.2
		女子	55.9	4.9	3.9	5.3	0.0	2.0	0.0	11.2	0.0	8.8	19.2
		合計	51.5	5.0	6.8	7.7	0.0	2.3	0.0	16.8	0.1	8.2	18.4
	音楽、演劇、映像、放送	男子	44.9	2.3	4.4	5.8	0.0	0.0	0.1	10.4	11.3	14.0	17.1
		女子	58.5	3.2	0.8	2.4	0.0	0.0	0.3	3.5	14.4	10.5	9.9
		合計	52.0	2.8	2.5	4.0	0.0	0.0	0.2	6.8	12.9	12.2	13.3
	法律行政	男子	88.7	0.1	2.5	2.5	0.0	0.6	0.0	5.6	0.4	1.2	3.9
女子		89.9	0.0	2.9	4.2	0.0	0.4	0.4	8.0	0.0	0.4	1.7	
	合計	89.0	0.1	2.6	2.9	0.0	0.5	0.1	6.2	0.3	1.0	3.4	
スポーツ	男子	80.3	0.0	9.5	3.3	0.0	0.0	0.3	13.1	0.0	3.3	3.3	
	女子	86.5	0.0	5.5	0.0	0.0	0.0	0.0	5.5	0.0	6.1	1.8	
	合計	82.1	0.0	8.3	2.4	0.0	0.0	0.2	10.8	0.0	4.2	2.9	
動物	男子	73.5	0.0	0.0	0.0	0.0	0.0	0.0	0.0	0.0	4.9	21.6	
	女子	86.7	0.0	0.4	0.0	0.0	0.0	0.0	0.4	0.0	5.5	7.5	
	合計	84.6	0.0	0.3	0.0	0.0	0.0	0.0	0.3	0.0	5.4		

就職率90%以上は9学科区分

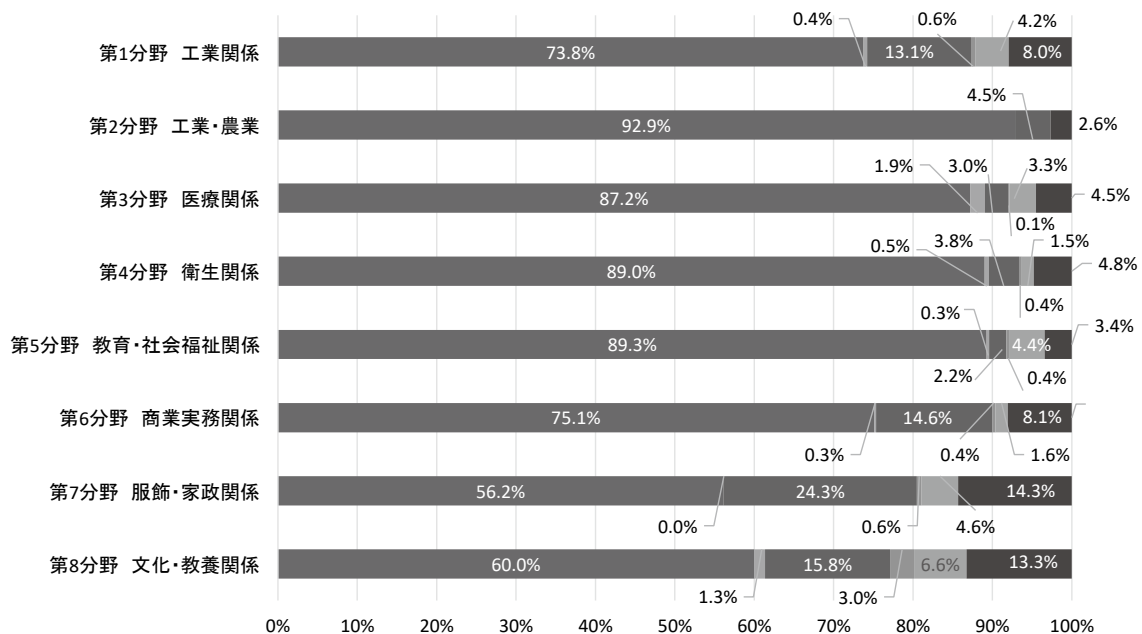
分野・学科区分別進路（3-⑤、⑥、⑦参照）を見ると、就職者の割合が最も高いのは商業実務関係「医療事務、医療管理事務」の97.7%、次いで医療関係「看護」96.0%で、90%台となったのは昨年に比し2区分増え合計9学科区分となっている。コロナ禍で打撃を受けた飲食業や観光業は、衛生関係「栄養・調理」の就職率も昨年82.2%から85.1%に、商業実務関係「旅行・ホテル・観光」も83.4%から87.1%と上昇傾向が続き苦境を脱したことを裏付ける数字となっている。

また、進学者が目立つのは商業実務関係「その他」27.8%、文化・教養関係「語学」27.7%、「その他」27.5%、工業関係「自動車整備」26.5%などとなっている。

3-⑥ 令和5年3月 専門学校卒業生の進路割合・分野別（昼間部）

分野区分	就職	自営	進学	家庭	未定	その他
第1分野 工業関係	73.8%	0.4%	13.1%	0.6%	4.2%	8.0%
第2分野 工業・農業	92.9%	0.0%	4.5%	0.0%	0.0%	2.7%
第3分野 医療関係	87.2%	1.9%	3.0%	0.1%	3.3%	4.5%
第4分野 衛生関係	89.0%	0.5%	3.8%	0.4%	1.5%	4.8%
第5分野 教育・社会福祉関係	89.3%	0.3%	2.2%	0.4%	4.4%	3.4%
第6分野 商業実務関係	75.1%	0.3%	14.6%	0.4%	1.6%	8.1%
第7分野 服飾・家政関係	56.2%	0.0%	24.3%	0.6%	4.6%	14.3%
第8分野 文化・教養関係	60.0%	1.3%	15.8%	3.0%	6.6%	13.3%

3-⑦ 令和5年3月 専門学校卒業者の分野別進路割合（昼間部）



都内事業所への就職率は7割以上を維持

卒業者の就職地を都道府県別に分けてみると、東京都内の事業所に就職した者は73.6%で昨年より1.7ポイント上がった。首都圏3県は神奈川8.5%、埼玉6.6%、千葉5.4%で、3県とも昨年より若干数値を下げたものの、東京都この3県の合計は94.1%となり、昨年の93.4%とほぼ変わらない。

学科区別にみても（3-⑩参照）東京で就職率が最も高いのは工業関係の「情報処理・IT」91.2%で、衛生関係の「その他（エステ、メイクなど）」89.5%、文化教養関係「アニメ、声優、ゲーム」88.3%、工業関係「ゲーム・CG」86.3%などが上位を占めている。

一方、東京での就職率が50%を割るのは医療関係「臨床検査、診療放射線、臨床工学」43.7%と同「その他」49.2%の2区分のみで、東京だけでなく近県を中心に就職しているのがみとれる。

3-⑩ 令和5年3月 専門学校卒業者の就職地別人数（昼間部）

区分	東京	神奈川	埼玉	千葉	北関東	甲信越	北陸	中部	北海道・東北	近畿	中国	四国	九州・沖縄	海外	合計
男子	6,166	761	530	451	135	85	14	104	81	86	15	16	45	12	8,501
	72.5%	9.0%	6.2%	5.3%	1.6%	1.0%	0.2%	1.2%	1.0%	1.0%	0.2%	0.2%	0.5%	0.1%	100.0%
女子	9,612	1,066	884	716	142	81	17	102	83	126	16	8	71	10	12,934
	74.3%	8.2%	6.8%	5.5%	1.1%	0.6%	0.1%	0.8%	0.6%	1.0%	0.1%	0.06%	0.5%	0.1%	100.0%
合計	15,778	1,827	1,414	1,167	277	166	31	206	164	212	31	24	116	22	21,435
	73.6%	8.5%	6.6%	5.4%	1.3%	0.8%	0.1%	1.0%	0.8%	1.0%	0.1%	0.1%	0.5%	0.1%	100.0%

3-⑪ 令和5年3月 専門学校卒業者の分野別・就職地別就職率（昼間部）

分野	学科区分	東京	神奈川	埼玉	千葉	北関東	甲信越	北陸	中部	北海道・東北	近畿	中国	四国	九州・沖縄	海外
第1分野	土木、建築、測量	58.7%	7.3%	14.2%	6.5%	5.0%	3.1%	0.5%	1.4%	0.8%	1.2%	0.3%	0.8%	0.3%	0.0%
	自動車整備	51.9%	22.6%	5.4%	5.9%	3.2%	2.3%	0.1%	3.6%	2.6%	1.4%	0.4%	0.0%	0.3%	0.3%
	情報処理・IT	91.2%	4.4%	1.3%	1.0%	0.1%	0.1%	0.1%	0.6%	0.1%	0.5%	0.1%	0.0%	0.3%	0.0%
	電気・電子、機械	72.5%	9.0%	8.5%	2.8%	0.5%	0.0%	0.5%	1.9%	0.9%	2.4%	0.0%	0.5%	0.5%	0.0%
	ゲーム・CG	86.3%	4.1%	1.9%	1.2%	1.7%	0.2%	0.0%	1.5%	0.2%	1.7%	0.2%	0.0%	1.0%	0.0%
	その他	88.5%	4.0%	1.8%	1.2%	0.4%	0.6%	0.0%	1.2%	0.8%	0.8%	0.0%	0.0%	0.2%	0.4%
第2分野	バイオテクノロジー、その他	54.8%	5.8%	4.8%	12.5%	2.9%	5.8%	0.0%	4.8%	2.9%	1.9%	1.0%	1.0%	1.9%	0.0%
第3分野	看護	61.6%	13.7%	7.9%	6.0%	1.0%	1.5%	0.8%	1.5%	3.4%	1.0%	0.2%	0.4%	1.1%	0.0%
	臨床検査、診療放射線、臨床工学	43.7%	18.0%	9.0%	21.6%	1.4%	2.7%	0.0%	0.0%	3.2%	0.5%	0.0%	0.0%	0.0%	0.0%
	理学療法、作業療法	63.0%	16.3%	11.8%	5.5%	1.9%	0.0%	0.0%	0.5%	0.2%	0.2%	0.0%	0.0%	0.5%	0.0%
	柔道整復	70.9%	6.9%	10.7%	6.9%	2.0%	0.4%	0.2%	0.7%	0.0%	1.1%	0.0%	0.2%	0.0%	0.0%
	はり・きゅう・あん摩マッサージ指圧	63.3%	10.0%	6.0%	9.4%	3.1%	0.5%	0.5%	1.6%	1.6%	1.3%	0.3%	0.3%	1.8%	0.3%
	歯科技工、歯科衛生	62.6%	9.1%	14.5%	10.9%	1.9%	0.2%	0.3%	0.0%	0.2%	0.0%	0.0%	0.0%	0.3%	0.0%
その他	49.2%	11.7%	12.7%	17.9%	2.6%	1.3%	0.7%	1.3%	0.3%	2.3%	0.0%	0.0%	0.0%	0.0%	
第4分野	栄養、調理	76.9%	7.8%	4.9%	6.2%	1.2%	0.4%	0.0%	1.1%	0.3%	0.5%	0.1%	0.1%	0.2%	0.4%
	製菓	69.9%	10.4%	6.3%	6.9%	1.5%	1.5%	0.0%	1.0%	0.6%	0.9%	0.1%	0.0%	0.4%	0.6%
	理容・美容	81.7%	7.4%	4.6%	2.7%	0.6%	0.3%	0.0%	0.5%	0.2%	1.5%	0.1%	0.0%	0.3%	0.0%
	その他	89.5%	1.6%	2.6%	3.2%	0.5%	0.5%	0.0%	0.0%	0.5%	1.6%	0.0%	0.0%	0.0%	0.0%
第5分野	保育、教育	72.6%	5.5%	9.0%	10.2%	1.5%	0.3%	0.0%	0.2%	0.3%	0.2%	0.1%	0.0%	0.3%	0.0%
	介護福祉	80.6%	8.1%	3.2%	7.5%	0.0%	0.0%	0.0%	0.3%	0.3%	0.0%	0.0%	0.0%	0.0%	0.0%
	社会福祉	58.4%	15.1%	9.6%	12.0%	1.2%	0.0%	0.0%	1.2%	1.2%	0.6%	0.0%	0.0%	0.6%	0.0%
	その他	57.2%	13.1%	15.2%	10.3%	0.7%	1.4%	0.0%	0.7%	0.0%	0.7%	0.0%	0.0%	0.7%	0.0%
第6分野	簿記・ビジネス・IT	72.5%	11.1%	8.5%	2.5%	1.7%	0.4%	0.2%	1.1%	0.4%	1.0%	0.0%	0.2%	0.4%	0.1%
	旅行・ホテル・観光	76.3%	5.5%	1.8%	5.4%	1.5%	1.1%	0.4%	1.7%	1.5%	1.8%	0.4%	0.2%	2.4%	0.0%
	医療秘書、医療管理事務	60.3%	14.2%	17.6%	6.4%	0.7%	0.3%	0.0%	0.0%	0.3%	0.0%	0.0%	0.0%	0.0%	0.0%
	その他	49.1%	13.2%	8.8%	11.4%	1.8%	0.9%	0.0%	3.5%	5.3%	2.6%	0.0%	0.0%	3.5%	0.0%
第7分野	服飾・家政	82.5%	3.5%	6.4%	3.8%	1.0%	1.0%	0.0%	0.3%	1.0%	0.3%	0.3%	0.0%	0.0%	0.0%
第8分野	語学	82.2%	3.0%	3.6%	5.7%	0.9%	0.2%	0.4%	1.3%	0.2%	1.3%	0.2%	0.2%	0.4%	0.4%
	美術、デザイン、写真	77.7%	10.5%	5.0%	4.0%	1.3%	0.6%	0.0%	0.0%	0.4%	0.4%	0.0%	0.0%	0.2%	0.0%
	音楽、演劇、映像、放送	84.8%	4.0%	3.6%	2.0%	0.1%	0.9%	0.1%	1.5%	0.5%	0.8%	0.3%	0.1%	0.8%	0.3%
	法律行政	81.8%	4.5%	6.1%	4.5%	1.2%	0.5%	0.0%	0.3%	0.8%	0.0%	0.0%	0.2%	0.2%	0.0%
	スポーツ	71.8%	6.6%	9.3%	6.2%	0.9%	0.7%	0.0%	1.1%	0.9%	1.5%	0.2%	0.0%	0.9%	0.0%
	動物	63.0%	12.8%	14.1%	5.5%	0.7%	1.6%	0.0%	0.2%	0.5%	0.4%	0.4%	0.2%	0.7%	0.0%
	アニメ、声優、ゲーム	88.3%	2.1%	4.3%	2.1%	0.0%	1.1%	0.0%	0.0%	0.0%	1.1%	0.0%	1.1%	0.0%	0.0%
	その他	67.9%	10.3%	6.7%	4.8%	1.2%	1.8%	0.0%	0.6%	1.8%	3.0%	0.0%	0.0%	1.8%	0.0%
	日本語科	95.0%	0.0%	0.0%	0.0%	0.0%	0.0%	0.0%	0.0%	0.0%	5.0%	0.0%	0.0%	0.0%	0.0%

内定取り消し事例は改善も、昨年より事業所数・人数は増加

就職内定の取消しについては、コロナ禍の影響で令和2年3月卒業者に対する調査で激増し、人数にして100名を超える事例が報告されたものの、昨年はコロナ禍前の水準に戻り、5年3月卒でも「事例があった」事例件数（学科数）は昨年と同じ14件あった。ただし、事業所数、人数とも昨年と比べほぼ倍増となり、32社、33名であった。理由としては、医療関係の国家試験不合格のためや教育・社会福祉関係での単位不足などが挙げられる。

3-⑬ 令和5年3月専門学校卒業者の就職内定取消しについて

区分	回答	事業所数	人数
1. 事例があった	14件	32	33
2. 事例がなかった	325件		

【就職内定取消しの事例と対応】

- ・内定者が国家試験に不合格となったため、内定取り消しとなった。学生及び学科長より就職予定の病院に連絡。〈臨床検査、診療放射線、臨床工学〉
- ・国家資格取得が雇用条件だったため、国家試験不合格者が内定取消となった。〈歯科技工、歯科衛生〉
- ・国家試験不合格だったことによる就職の内定取り消しであったため、次年度の合格を目指して通学して授業を受けさせる。現役生と一緒に勉強するように教職員一同でサポートする。〈理学療法、作業療法〉
- ・看護師国家試験に不合格のため連絡を行ったところ、内定取り消しとなった。学校としては、看護師の国家試験合格が採用条件のため次年度合格を目指し学習支援を行っている。〈看護〉
- ・新規施設開設中止による採用取り消し。別法人への就職支援を行い、進路決定。〈社会福祉〉
- ・保育士資格必須科目の単位を出席不良にて落としてしまい、資格取得不可になったことにより、内定取消しとなってしまった。後日担任と本人で内定先へ謝罪訪問に伺った。今年度資格取得できるよう科目等履修生として学校に通っている。〈保育、教育〉
- ・学生は内定した法人に在留資格変更を申し出たところ、「留学」から「技術・人文知識・国際業務」に切り替えの際に必要な書類が必要であることを採用担当者が初めて把握し、一方的に内定取消の通告を受けた。当該学生は労働基準監督署へ相談。労働条件明示書の交付前だったため労働局による指導はされなかったが、のちに企業より学生へ謝罪があった。〈語学〉
- ・9月に内定をもらった後、1月に入り会社を廃業するために内定取消の連絡があり人事担当に連絡し、事情を確認。在職中の職員も全員解雇のため内定者に対する保証やフォローはなかった。〈美術、デザイン、写真〉

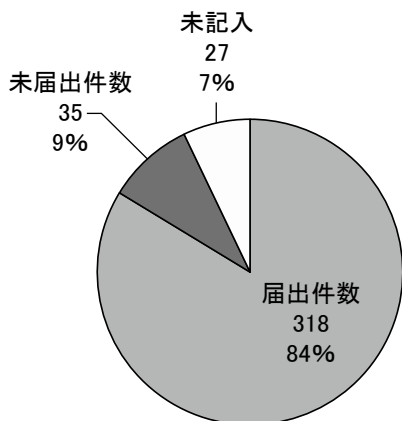
3-14 無料職業紹介所の届け出状況

分野	学科区分	済んでいる	済んでいない	未記入	届出率
第1分野	土木、建築、測量	8	0	2	80.0%
	自動車整備	7	0	0	100.0%
	情報処理・IT	13	0	1	92.9%
	電気・電子、機械	7	1	1	77.8%
	ゲーム・CG	5	0	1	83.3%
	その他	7	0	0	100.0%
第2分野	バイオテクノロジー、その他	3	0	0	100.0%
第3分野	看護	5	15	3	21.7%
	臨床検査、診療放射線、臨床工学	5	1	0	83.3%
	理学療法、作業療法	9	1	0	90.0%
	柔道整復	10	1	0	90.9%
	はり・きゅう・あん摩マッサージ指圧	8	3	0	72.7%
	歯科技工、歯科衛生	15	0	0	100.0%
その他	4	0	0	100.0%	
第4分野	栄養、調理	18	1	1	90.0%
	製菓	10	0	2	83.3%
	理容、美容	18	1	2	85.7%
	その他	2	0	1	66.7%
第5分野	保育、教育	16	2	3	76.2%
	介護福祉	12	0	1	92.3%
	社会福祉	3	0	0	100.0%
	その他	2	0	0	100.0%
第6分野	簿記・ビジネス・IT	18	1	1	90.0%
	旅行・ホテル・観光	12	0	0	100.0%
	医療秘書、医療管理事務	6	0	0	100.0%
	その他	5	0	0	100.0%
第7分野	服飾・家政	15	1	1	88.2%
第8分野	語学	12	1	2	80.0%
	美術、デザイン、写真	13	2	1	81.3%
	音楽、演劇、映像、放送	10	2	1	76.9%
	法律行政	6	0	1	85.7%
	スポーツ	8	1	0	88.9%
	動物	8	0	0	100.0%
	アニメ、声優、ゲーム	7	0	0	100.0%
	その他	7	0	1	87.5%
	日本語科	4	1	1	66.7%
	総計	318	35	27	83.7%

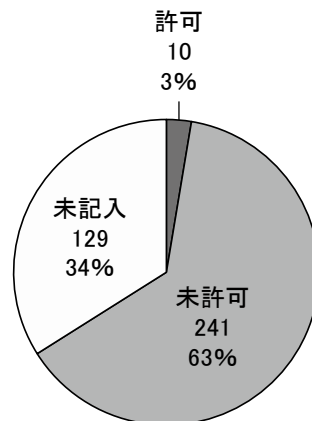
3-15 有料職業紹介所の許可状況

分野	学科区分	許可済	未許可	未記入	許可率
第1分野	土木、建築、測量	0	4	6	0.0%
	自動車整備	0	4	3	0.0%
	情報処理・IT	0	7	7	0.0%
	電気・電子、機械	0	5	4	0.0%
	ゲーム・CG	0	3	3	0.0%
	その他	0	5	2	0.0%
第2分野	バイオテクノロジー、その他	0	1	2	0.0%
第3分野	看護	0	17	6	0.0%
	臨床検査、診療放射線、臨床工学	0	3	3	0.0%
	理学療法、作業療法	0	5	5	0.0%
	柔道整復	1	7	3	9.1%
	はり・きゅう・あん摩マッサージ指圧	0	10	1	0.0%
	歯科技工、歯科衛生	1	7	7	6.7%
その他	0	3	1	0.0%	
第4分野	栄養、調理	0	11	9	0.0%
	製菓	0	5	7	0.0%
	理容、美容	0	15	6	0.0%
	その他	0	1	2	0.0%
第5分野	保育、教育	3	15	3	14.3%
	介護福祉	0	9	4	0.0%
	社会福祉	0	2	1	0.0%
	その他	0	1	1	0.0%
第6分野	簿記・ビジネス・IT	0	17	3	0.0%
	旅行・ホテル・観光	0	12	0	0.0%
	医療秘書、医療管理事務	0	5	1	0.0%
	その他	0	1	4	0.0%
第7分野	服飾・家政	1	9	7	5.9%
第8分野	語学	1	9	5	6.7%
	美術、デザイン、写真	0	9	7	0.0%
	音楽、演劇、映像、放送	0	8	5	0.0%
	法律行政	0	6	1	0.0%
	スポーツ	1	6	2	11.1%
	動物	1	6	1	12.5%
	アニメ、声優、ゲーム	0	4	3	0.0%
	その他	0	5	3	0.0%
日本語科	1	4	1	16.7%	
総計	10	241	129	2.6%	

3-16 無料職業紹介所の届け出状況



3-17 有料職業紹介所の許可状況



参考別表 分野別・地域別就職状況(昼間部)

(人)

分野	学科区分	東京	神奈川	埼玉	千葉	北関東	甲信越	北陸	中部	北海道	近畿	中国	四国	九州・沖縄	海外	合計
第1分野	土木、建築、測量	379	47	92	42	32	20	3	9	5	8	2	5	2	0	646
	自動車整備	376	164	39	43	23	17	1	26	19	10	3	0	2	2	725
	情報処理・IT	718	35	10	8	1	1	1	5	1	4	1	0	2	0	787
	電気・電子、機械	153	19	18	6	1	0	1	4	2	5	0	1	1	0	211
	ゲーム・CG	416	20	9	6	8	1	0	7	1	8	1	0	5	0	482
	その他	438	20	9	6	2	3	0	6	4	4	0	0	1	2	495
第2分野	バイオテクノロジー、その他	57	6	5	13	3	6	0	5	3	2	1	1	2	0	104
第3分野	看護	621	138	80	60	10	15	8	15	34	10	2	4	11	0	1,008
	臨床検査、診療放射線、臨床工学	97	40	20	48	3	6	0	0	7	1	0	0	0	0	222
	理学療法、作業療法	262	68	49	23	8	0	0	2	1	1	0	0	2	0	416
	柔道整復	319	31	48	31	9	2	1	3	0	5	0	1	0	0	450
	はり・きゅう・あん摩マッサージ指圧	241	38	23	36	12	2	2	6	6	5	1	1	7	1	381
	歯科技工、歯科衛生	366	53	85	64	11	1	2	0	1	0	0	0	2	0	585
その他	151	36	39	55	8	4	2	4	1	7	0	0	0	0	307	
第4分野	栄養、調理	1,296	131	82	104	20	7	0	18	5	9	2	1	4	6	1,685
	製菓	559	83	50	55	12	12	0	8	5	7	1	0	3	5	800
	理容、美容	2,892	261	163	96	21	11	0	19	8	53	4	1	11	1	3,541
	その他	170	3	5	6	1	1	0	0	1	3	0	0	0	0	190
第5分野	保育、教育	794	60	98	111	16	3	0	2	3	2	1	0	3	0	1,093
	介護福祉	278	28	11	26	0	0	0	1	1	0	0	0	0	0	345
	社会福祉	97	25	16	20	2	0	0	2	2	1	0	0	1	0	166
	その他	83	19	22	15	1	2	0	1	0	1	0	0	1	0	145
第6分野	簿記・ビジネス・IT	820	126	96	28	19	5	2	12	5	11	0	2	4	1	1,131
	旅行・ホテル・観光	851	61	20	60	17	12	5	19	17	20	5	2	27	0	1,116
	医療秘書、医療管理事務	178	42	52	19	2	1	0	0	1	0	0	0	0	0	295
	その他	56	15	10	13	2	1	0	4	6	3	0	0	4	0	114
第7分野	服飾・家政	259	11	20	12	3	3	0	1	3	1	1	0	0	0	314
第8分野	語学	433	16	19	30	5	1	2	7	1	7	1	1	2	2	527
	美術、デザイン、写真	407	55	26	21	7	3	0	0	2	2	0	0	1	0	524
	音楽、演劇、映像、放送	630	30	27	15	1	7	1	11	4	6	2	1	6	2	743
	法律行政	496	27	37	27	7	3	0	2	5	0	0	1	1	0	606
	スポーツ	326	30	42	28	4	3	0	5	4	7	1	0	4	0	454
	動物	345	70	77	30	4	9	0	1	3	2	2	1	4	0	548
	アニメ、声優、ゲーム	83	2	4	2	0	1	0	0	0	1	0	1	0	0	94
	その他	112	17	11	8	2	3	0	1	3	5	0	0	3	0	165
日本語科	19	0	0	0	0	0	0	0	0	1	0	0	0	0	20	
総計		15,778	1,827	1,414	1,167	277	166	31	206	164	212	31	24	116	22	21,435

【令和5年3月卒業者を対象とした求人に関する各校からのコメント(抜粋)】

第1分野—工業関係

- ・就職活動の早期化は、2年制の専門学校に通う学生には準備が間に合わずチャンスを活かさないことがある。一方で、IT人材の需要は業界を越えて広がっていると感じる。
- ・特徴：コロナ禍を過ぎて企業の採用意欲が高くなっている。
意見：時代に合った調査としてほしい。ジェンダーレス社会、LGBTQの観点から、男女区分けでの調査は廃止してほしい。求人社数は本校のみであるが、実際は一般の求人サイトを利用しており就職先数が膨大であり無意味。就職地は本社所在地で回答している。配属は入社後に決定し就職地の調査は不可能で無意味。今後は調査目的を精査いただき調査依頼をお願いしたい。
- ・例年同様に整備士の人手不足が業界で常態化しており、計画的な採用が続いている。新型コロナの影響で採用を控えるような動きはなかった。

- ・若年者採用が困難な状況が依然として強く、プロパー人材を必要とする業界職種を中心に今まで求人票提出がなかった企業からも引き合いがある。学生が学んだ専門分野と募集職種の親和性を問わない求人情報も散見される。依然としてエンタメ・メディア関連の求人は厳しいものの漸増傾向にある。学生側の抱く就業観との乖離からか、関心を抱き、説明会参加・受験・内定と結びつかぬ行動力の弱さを就業支援側としてもどかしく感じる。

第3分野—医療関係

- ・歯科業界全体的に、歯科衛生士が働きやすい環境をより整える歯科医院様が増えました。また、求人募集開始の時期が早い歯科医院様で春から募集している所も出てきており、就職活動が早期化してきているように感じます。
- ・医療法人（病院）からの求人が主であるが、コロナ禍の影響で病院での離職者があり、求人件数は、前年に比べて増加しているように感じる。
- ・治療院業界は、資格取得者と治療院数に大きく差分があり有資格者の採用が困難で、採用意欲は旺盛である。
- ・コロナ禍に在学期間が重なった学年であり実習等が従来のように行えなかった学年となったが、求人については、特に変化は感じられず、作業療法士の不足からか、卒業間近まで求人の問い合わせがあった。

第4分野—衛生関係

- ・調理師科については、ホテルの求人が激増した。また、街場の求人も前年度に比べ増えた。栄養士については、特に変化なし。
- ・新型コロナウイルスの影響による飲食業界全体での変動を大きく感じられた。売上の回復に伴い、業界全体で調理職の人員不足が生じ、年明け以降も継続して追加の募集を実施する企業も多く見受けられた。
- ・オンラインによる会社説明会および採用試験は引き続き多くみられた。コロナの影響による新人採用を見送るサロンはほとんど見られなくなってきた。
- ・条件が昔よりも年々良くなっている。
- ・美容室関係は、例年と比較し特に変わりはない。BA（ビューティーアドバイザー）職の求人が昨年度と比較し増加した。

第5分野—教育・社会福祉関係

- ・介護の求人は人材不足というところからも手当てや夜勤の時間帯の見直しなど、それぞれの施設で工夫されているようです。コロナ感染症のため、実際に見学できる施設が少なく担当者だけの説明だけで受験先として決定して良いものか悩む学生も多くいたように思います。
- ・保育系は昨年比増であるが、幼稚園に関しては13ポイントほど減している。少子高齢化による待機児童の減少や児童養護施設の増による影響が考えられる。保育所に関しても今後の求人の動きはしっかり動向を確認する必要がある。

第6分野—商業実務関係

- ・昨年度は大学生優先で採用した後、専門学校生を採用する傾向が見られましたが、今期は多くの企業において採用が積極的になり、スケジュールも大卒とさほど大きく変わらないレベルまで回復しました。しばらく

採用を控えていたホテルや観光業においても、秋以降から採用復活するところが増え、ようやく全体的にコロナ禍前まで戻ってきた印象でした。また、採用活動が出遅れ採用人数を確保しきれなかった企業についても、秋の早い時点から次年度の採用に関するお問い合わせやご相談等もあり、今後に向けての明るい兆しが見えてきました。

- ・新型コロナウイルスの影響を受け冷え込んでいた観光産業が回復の兆しが見えたことと、コロナ禍で離職が増え人手不足解消の為、採用人数増、また求人再開する企業が出てくる等、ホスピタリティ業界を希望する学生には追い風となった。
- ・ポストコロナを見据えたサービス観光業界の求人は少しずつ回復を見せ、当校内定率も前年を上回る結果となった。コロナ禍にもかかわらず自身の希望を貫いた学生たちの努力が報われる形となったことは非常に喜ばしいことであった。ただ、都内もしくは首都圏での就職希望学生がほとんどであり、特に人手不足となっている地方リゾートホテルへの労働力供給に寄与出来なかった点は残念であった。

第7分野—服飾・家政関係

- ・多くの学生が学んだことを活かすことの出来るアパレル業界への就職を希望しているが、総合職、専門職については、大学生を採用する傾向が強くなり、専門学校にとって厳しい就職活動が続いている。
- ・販売職の募集については増加傾向にある。それと比較すると、企画職(デザイナー、パタンナー)の募集は少ない状況。

第8分野—文化・教養関係

- ・語学系であり留学生が多いため、通訳・翻訳の他、ホテルや貿易関係が多い。また技能実習生に関連する業務の求人も目立つ。
- ・世の中で人材不足が叫ばれる中、相変わらず多くの企業では、「4年制大学卒」の求人にこだわる場所が多く、専門学校にも大学卒に負けない学力等を備えた学生を見ない傾向にある。悲しいことに応募資格さえない専門学生たちが多く。政府は人材不足を補うために、外国人労働者の導入を推進するだけでなく、前述のような枠組を取り払う努力をしてもらいたい。
- ・コロナショック後の経済活動再開に伴い求人数は増加傾向。外国人留学生の求人は、特定技能分野「ホテル・宿泊」「外食」「飲食物品製造」で増えたが、学生は「技術・人文知識・国際業務」での就業を希望している。入社直前の内定辞退、早期離職のケースも散見された。
- ・ホテル業界の求人は回復したが働き手が不足している状況だ。
- ・動物病院が愛玩動物看護師の国家資格化の影響で資格手当が追加されているところが増えていた。
- ・オーディションによりプロダクションや劇団に所属出来る学生は多くはなく、殆どの学生は所属を目指して、養成所等の研究生となる。デビュー準備者としてフリーランスという立場で、オーディション及び養成所の受験準備を進める者も多い。就職に切り替えた学生においては、コミュニケーション能力を活かす職として、販売サービス職に就く者が増えてきた。
- ・製作現場を希望する学生に対しては卒業後就社よりも、講師の紹介やインターンシップなども経てフリーランスとして仕事に就くことが多い。「働き方改革」が叫ばれる昨今、人材確保・離職率軽減の観点から、かつてのような働き方を改め、労働時間や休暇取得を促し、メリハリのある環境を整備する会社も現れつつある。かつては採用対象者を大卒としていた大手広告映像制作会社が専門学生にも門戸を広げている。人材確保が難しくなりつつある現状を踏まえて採用対象を広げていると思われる。