

## 調査3 令和7年3月 専門課程卒業者の就職状況調査

- ・調査対象校 都内の私立専門学校 332校
- ・回答数 262校 (78.9%)
- ・調査項目
  - 1) 卒業生数、就職希望者数※、就職者の状況
  - 2) 卒業生の進路 3) 地域別就職状況 4) 求人企業社数
  - 5) 無料職業紹介所の届出、有料職業紹介所の届出
  - 6) 就職内定取消しの有無、事例について
  - 7) 令和7年3月卒業生に対する求人の特徴

※「就職希望者」とは卒業年度中に就職活動を行い、卒業後速やかに就職することを希望する者をいい、卒業後の進路として「進学」「自営業」「留年」「資格取得」などを希望する者は含まない。同様に「就職者数」にも含まない。

### 就職率は引き続き高水準で推移

令和7年3月の専門学校卒業生の進路状況（3-①②参照）では、就職率が80.4%となり、昨年度（77.9%）から2.5ポイント増加した。男女ともに就職率が上昇しており、安定した採用環境が継続していることがうかがえる。また、就職活動を継続中とする学生などを含む進路未定等の「その他」は昨年と大きな差がなく、全体として落ち着いた推移となった。

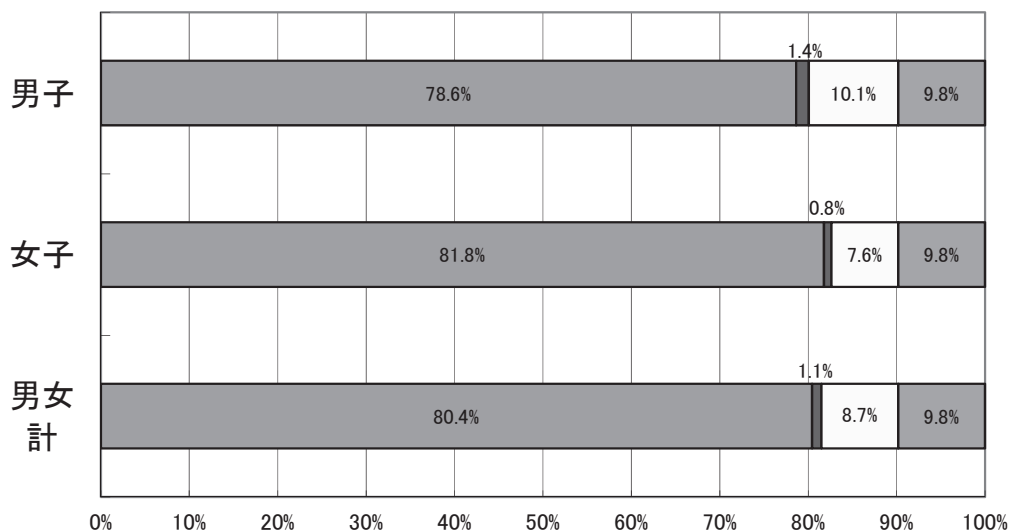
一方、進学率は8.7%で昨年（8.8%）とほぼ同水準であった。全体として、令和7年卒業生の進路状況は、就職を中心に堅調な動きが続いており、昨年に引き続き良好な環境が維持されているといえる。

#### 3-① 令和7年3月 専門学校卒業生の進路状況（昼間部）

| 男女区分 | 就職     |      | 進学    |      |       |      |      |       | その他   | 合計     |
|------|--------|------|-------|------|-------|------|------|-------|-------|--------|
|      | 就職者    | 自営   | 専門学校  | 大学   | 短大    | 大学院  | 留学   | 進学計   |       |        |
| 男子   | 11,218 | 203  | 1,085 | 272  | 2     | 68   | 16   | 1,443 | 1,401 | 14,265 |
|      | 78.6%  | 1.4% | 7.6%  | 1.9% | 0.0%  | 0.2% | 0.1% | 10.1% | 9.8%  | 100.0% |
| 女子   | 15,281 | 153  | 1,072 | 232  | 4     | 90   | 19   | 1,417 | 1,831 | 18,682 |
|      | 81.8%  | 0.8% | 5.7%  | 1.2% | 0.02% | 0.5% | 0.1% | 7.6%  | 9.8%  | 100.0% |
| 合計   | 26,499 | 356  | 2,157 | 504  | 6     | 158  | 35   | 2,860 | 3,232 | 32,947 |
|      | 80.4%  | 1.1% | 6.5%  | 1.5% | 0.1%  | 0.5% | 0.1% | 8.7%  | 9.8%  | 100.0% |

※母数の関係により0.1%以下になってしまう数値は、小数点以下第2位まで表示しています。

#### 3-② 令和7年3月 専門学校卒業生の進路状況（昼間部）



## 専門性を活かした就職が進展、夜間部で就職率が向上

令和7年3月卒業者の就職希望者に対する就職率(資料3-③参照)は、昼間部で95.4%となり、昨年度(96%)とほぼ同水準の高い就職率を保った。学科区別では多くの区分で高い就職率が続いており、全体として安定した結果となっている。

夜間部の就職率は91%と昨年度(87.0%)から4ポイント上昇し(資料3-④参照)、回答のあった学科区分のうち複数で100%の就職率が見られた。関連分野への就職率も91.6%から95.2%へと上昇しており、より専門性を活かした就職が進んでいることがうかがえる。

### 3-③ 令和7年3月 専門学校卒業者の就職状況(昼間部)

| 分野・学科区分 | 回答校数              | 卒業生数 |        |        | 就職希望者数 |        |        | 就職者数   |        |        | 就職率    |        |        | 関連職種への就職率 |        |        |        |
|---------|-------------------|------|--------|--------|--------|--------|--------|--------|--------|--------|--------|--------|--------|-----------|--------|--------|--------|
|         |                   | 男子   | 女子     | 合計     | 男子     | 女子     | 合計     | 男子     | 女子     | 合計     | 男子     | 女子     | 合計     | 男子        | 女子     | 合計     |        |
| 第1分野    | 土木、建築、測量          | 9    | 786    | 341    | 1,127  | 601    | 240    | 841    | 573    | 235    | 808    | 95.3%  | 97.9%  | 96.1%     | 89.2%  | 82.1%  | 87.1%  |
|         | 自動車整備             | 7    | 954    | 61     | 1,015  | 692    | 52     | 744    | 692    | 52     | 744    | 100.0% | 100.0% | 100.0%    | 97.0%  | 88.5%  | 96.4%  |
|         | 情報処理・IT           | 16   | 1,339  | 336    | 1,675  | 1,231  | 301    | 1,532  | 1,157  | 280    | 1,437  | 94.0%  | 93.0%  | 93.8%     | 95.5%  | 93.6%  | 95.1%  |
|         | 電気・電子、機械          | 9    | 421    | 71     | 492    | 386    | 56     | 442    | 383    | 57     | 440    | 99.2%  | 101.8% | 99.5%     | 99.0%  | 96.5%  | 98.6%  |
|         | ゲーム・GG            | 7    | 1,397  | 327    | 1,724  | 1,317  | 314    | 1,631  | 1,271  | 303    | 1,574  | 96.5%  | 96.5%  | 96.5%     | 91.5%  | 89.8%  | 91.2%  |
| その他     | 6                 | 275  | 381    | 656    | 174    | 338    | 512    | 164    | 323    | 487    | 94.3%  | 95.6%  | 95.1%  | 85.4%     | 82.4%  | 83.4%  |        |
| 第2分野    | バイオテクノロジー、その他     | 3    | 184    | 217    | 401    | 156    | 197    | 353    | 141    | 184    | 325    | 90.4%  | 93.4%  | 92.1%     | 84.4%  | 76.1%  | 79.7%  |
| 第3分野    | 看護                | 18   | 128    | 1,012  | 1,140  | 127    | 970    | 1,097  | 126    | 964    | 1,090  | 99.2%  | 99.4%  | 99.4%     | 93.7%  | 97.2%  | 96.8%  |
|         | 臨床検査、診療放射線、臨床工学   | 8    | 198    | 245    | 443    | 182    | 234    | 416    | 155    | 211    | 366    | 85.2%  | 90.2%  | 88.0%     | 100.0% | 99.5%  | 99.7%  |
|         | 理学療法、作業療法         | 11   | 248    | 227    | 475    | 227    | 210    | 437    | 222    | 209    | 431    | 97.8%  | 99.5%  | 98.6%     | 73.9%  | 68.4%  | 71.2%  |
|         | 柔道整復              | 13   | 568    | 192    | 760    | 464    | 170    | 634    | 440    | 162    | 602    | 94.8%  | 95.3%  | 95.0%     | 93.9%  | 92.0%  | 93.4%  |
|         | はり・きゅう・あん摩マッサージ指圧 | 13   | 284    | 315    | 599    | 253    | 260    | 513    | 238    | 243    | 481    | 94.1%  | 93.5%  | 93.8%     | 93.7%  | 95.9%  | 94.8%  |
| 第4分野    | 歯科技工、歯科衛生         | 15   | 58     | 790    | 848    | 40     | 736    | 776    | 39     | 694    | 733    | 97.5%  | 94.3%  | 94.5%     | 92.3%  | 99.7%  | 99.3%  |
|         | その他               | 5    | 104    | 279    | 383    | 81     | 254    | 335    | 81     | 254    | 335    | 100.0% | 100.0% | 100.0%    | 98.8%  | 93.7%  | 94.9%  |
|         | 栄養、調理             | 24   | 1,108  | 1,371  | 2,479  | 937    | 1,107  | 2,044  | 924    | 1,090  | 2,014  | 98.6%  | 98.5%  | 98.5%     | 97.8%  | 95.2%  | 96.4%  |
|         | 製菓                | 12   | 198    | 772    | 970    | 143    | 597    | 740    | 142    | 589    | 731    | 99.3%  | 98.7%  | 98.8%     | 100.0% | 98.6%  | 98.9%  |
|         | 理容、美容             | 25   | 746    | 2,874  | 3,620  | 696    | 2,695  | 3,391  | 684    | 2,645  | 3,329  | 98.3%  | 98.1%  | 98.2%     | 91.7%  | 98.7%  | 97.3%  |
| 第5分野    | エステ、メイク、ネイル       | 2    | 3      | 146    | 149    | 2      | 137    | 139    | 2      | 137    | 139    | 100.0% | 100.0% | 100.0%    | 100.0% | 100.0% | 100.0% |
|         | その他               | 1    | 4      | 2      | 6      | 4      | 2      | 6      | 4      | 2      | 6      | 100.0% | 100.0% | 100.0%    | 100.0% | 100.0% | 100.0% |
|         | 保育、教育             | 21   | 159    | 949    | 1,108  | 154    | 886    | 1,040  | 149    | 875    | 1,024  | 96.8%  | 98.8%  | 98.5%     | 97.3%  | 97.5%  | 97.5%  |
|         | 介護福祉              | 12   | 114    | 146    | 260    | 107    | 142    | 249    | 105    | 141    | 246    | 98.1%  | 99.3%  | 98.8%     | 99.0%  | 98.6%  | 98.8%  |
|         | 社会福祉              | 4    | 91     | 188    | 279    | 77     | 155    | 232    | 77     | 153    | 230    | 100.0% | 98.7%  | 99.1%     | 92.2%  | 96.7%  | 95.2%  |
| 第6分野    | 簿記・ビジネス・IT        | 18   | 973    | 694    | 1,667  | 702    | 543    | 1,245  | 656    | 521    | 1,177  | 93.4%  | 95.9%  | 94.5%     | 93.0%  | 93.3%  | 93.1%  |
|         | 旅行・ホテル・観光・ブライダル   | 12   | 286    | 729    | 1,015  | 271    | 622    | 893    | 271    | 619    | 890    | 100.0% | 99.5%  | 99.7%     | 94.8%  | 96.1%  | 95.7%  |
|         | 医療秘書、医療管理事務       | 4    | 17     | 269    | 286    | 17     | 257    | 274    | 16     | 254    | 270    | 94.1%  | 98.8%  | 98.5%     | 87.5%  | 100.0% | 99.3%  |
|         | その他               | 4    | 71     | 75     | 146    | 64     | 67     | 131    | 63     | 66     | 129    | 98.4%  | 98.5%  | 98.5%     | 73.0%  | 93.9%  | 83.7%  |
|         | 服飾・家政             | 14   | 514    | 1,438  | 1,952  | 333    | 942    | 1,275  | 289    | 837    | 1,126  | 86.8%  | 88.9%  | 88.3%     | 90.7%  | 95.0%  | 93.9%  |
| 第8分野    | 語学                | 14   | 235    | 398    | 633    | 154    | 284    | 438    | 110    | 230    | 340    | 71.4%  | 81.0%  | 77.6%     | 86.4%  | 84.3%  | 85.0%  |
|         | 美術、デザイン、写真        | 17   | 692    | 849    | 1,541  | 427    | 573    | 1,000  | 393    | 505    | 898    | 92.0%  | 88.1%  | 89.8%     | 66.2%  | 61.8%  | 63.7%  |
|         | 音楽、演劇、映像、放送       | 12   | 1,116  | 1,276  | 2,392  | 752    | 1,003  | 1,755  | 660    | 938    | 1,598  | 87.8%  | 93.5%  | 91.1%     | 81.8%  | 83.3%  | 82.7%  |
|         | 法律行政              | 7    | 434    | 189    | 623    | 377    | 172    | 549    | 374    | 169    | 543    | 99.2%  | 98.3%  | 98.9%     | 95.5%  | 97.6%  | 96.1%  |
|         | スポーツ              | 9    | 397    | 180    | 577    | 305    | 126    | 431    | 280    | 118    | 398    | 91.8%  | 93.7%  | 92.3%     | 90.4%  | 61.9%  | 81.9%  |
|         | 動物                | 9    | 136    | 809    | 945    | 122    | 763    | 885    | 107    | 745    | 852    | 87.7%  | 97.6%  | 96.3%     | 91.3%  | 88.6%  | 87.7%  |
|         | アニメ、声優、ゲーム        | 7    | 224    | 368    | 592    | 152    | 237    | 389    | 121    | 204    | 325    | 79.6%  | 86.1%  | 83.5%     | 60.3%  | 66.2%  | 64.0%  |
|         | その他               | 8    | 133    | 292    | 425    | 56     | 217    | 273    | 54     | 214    | 268    | 96.4%  | 98.6%  | 98.2%     | 70.4%  | 85.0%  | 82.1%  |
|         | 日本語科              | 4    | 178    | 141    | 319    | 23     | 12     | 35     | 13     | 9      | 22     | 56.5%  | 75.0%  | 62.9%     | 100.0% | 100.0% | 100.0% |
|         | 総計                | 383  | 14,819 | 19,060 | 33,879 | 11,837 | 15,949 | 27,786 | 11,206 | 15,305 | 26,511 | 94.7%  | 96.0%  | 95.4%     | 91.1%  | 92.2%  | 91.8%  |

### 3-④ 令和7年3月 専門学校卒業者の就職状況(夜間部)

就職率=就職者数÷就職希望者数

| 分野・学科区分 | 回答校数              | 卒業生数 |       |       | 就職希望者数 |     |       | 就職者数 |     |       | 就職率    |        |        | 関連職種への就職率 |        |        |        |
|---------|-------------------|------|-------|-------|--------|-----|-------|------|-----|-------|--------|--------|--------|-----------|--------|--------|--------|
|         |                   | 男子   | 女子    | 合計    | 男子     | 女子  | 合計    | 男子   | 女子  | 合計    | 男子     | 女子     | 合計     | 男子        | 女子     | 合計     |        |
| 第1分野    | 土木、建築、測量          | 4    | 61    | 61    | 122    | 14  | 12    | 26   | 14  | 11    | 25     | 100.0% | 91.7%  | 96.2%     | 92.9%  | 90.9%  | 92.0%  |
|         | 自動車整備             | 1    | 14    | 1     | 15     | 0   | 0     | 0    | 0   | 0     | 0      | 0.0%   | 0.0%   | 0.0%      | -      | -      | -      |
|         | 情報処理・IT           | 2    | 23    | 4     | 27     | 20  | 3     | 23   | 20  | 3     | 23     | 100.0% | 100.0% | 100.0%    | 100.0% | 100.0% | 100.0% |
|         | 電気・電子、機械          | 2    | 31    | 7     | 38     | 15  | 5     | 20   | 15  | 5     | 20     | 100.0% | 100.0% | 100.0%    | 86.7%  | 80.0%  | 85.0%  |
| 第2分野    | バイオテクノロジー、その他     | 1    | 10    | 16    | 26     | 8   | 16    | 24   | 8   | 16    | 24     | 100.0% | 100.0% | 100.0%    | 100.0% | 100.0% | 100.0% |
| 第3分野    | 臨床検査、診療放射線、臨床工学   | 3    | 48    | 43    | 91     | 36  | 32    | 68   | 29  | 31    | 60     | 80.6%  | 96.9%  | 88.2%     | 100.0% | 93.5%  | 96.7%  |
|         | 理学療法、作業療法         | 8    | 135   | 88    | 223    | 116 | 80    | 196  | 115 | 78    | 193    | 99.1%  | 97.5%  | 98.5%     | 97.4%  | 97.4%  | 97.4%  |
|         | 柔道整復              | 4    | 59    | 18    | 77     | 57  | 18    | 75   | 51  | 17    | 68     | 89.5%  | 94.4%  | 90.7%     | 96.1%  | 88.2%  | 94.1%  |
|         | はり・きゅう・あん摩マッサージ指圧 | 7    | 125   | 138   | 263    | 115 | 125   | 240  | 104 | 117   | 221    | 90.4%  | 93.6%  | 92.1%     | 86.5%  | 77.8%  | 81.9%  |
|         | 歯科技工、歯科衛生         | 8    | 6     | 299   | 305    | 4   | 276   | 280  | 3   | 250   | 253    | 75.0%  | 90.6%  | 90.4%     | 66.7%  | 99.2%  | 98.8%  |
| その他     | 1                 | 8    | 23    | 31    | 7      | 22  | 29    | 7    | 21  | 28    | 100.0% | 95.5%  | 96.6%  | 57.1%     | 100.0% | 89.3%  |        |
| 第4分野    | 栄養、調理             | 2    | 74    | 95    | 169    | 50  | 35    | 85   | 50  | 35    | 85     | 100.0% | 100.0% | 100.0%    | 70.0%  | 91.4%  | 78.8%  |
|         | 製菓                | 1    | 13    | 39    | 52     | 6   | 17    | 23   | 6   | 17    | 23     | 100.0% | 100.0% | 100.0%    | 100.0% | 100.0% | 100.0% |
|         | 理容、美容             | 2    | 4     | 26    | 30     | 4   | 26    | 30   | 4   | 26    | 30     | 100.0% | 100.0% | 100.0%    | 75.0%  | 92.3%  | 90.0%  |
| 第5分野    | 保育、教育             | 4    | 19    | 62    | 81     | 17  | 55    | 72   | 17  | 55    | 72     | 100.0% | 100.0% | 100.0%    | 94.1%  | 94.5%  | 94.4%  |
|         | 社会福祉              | 1    | 12    | 32    | 44     | 5   | 14    | 19   | 5   | 14    | 19     | 100.0% | 100.0% | 100.0%    | 80.0%  | 100.0% | 94.7%  |
| その他     | 1                 | 8    | 17    | 25    | 3      | 10  | 13    | 3    | 10  | 13    | 100.0% | 100.0% | 100.0% | 100.0%    | 100.0% | 100.0% |        |
| 第6分野    | 旅行・ホテル・観光・ブライダル   | 2    | 8     | 34    | 42     | 7   | 29    | 36   | 7   | 29    | 36     | 100.0% | 100.0% | 100.0%    | 100.0% | 100.0% | 100.0% |
| 第7分野    | 服飾・家政             | 2    | 54    | 102   | 156    | 39  | 70    | 109  | 29  | 45    | 74     | 74.4%  | 64.3%  | 67.9%     | 96.6%  | 95.6%  | 95.9%  |
| 第8分野    | 美術、デザイン、写真        | 3    | 47    | 97    | 144    | 33  | 69    | 102  | 23  | 50    | 73     | 69.7%  | 72.5%  | 71.6%     | 87.0%  | 76.0%  | 79.5%  |
|         | 音楽、演劇、映像、放送       | 1    | 3     | 3     | 6      | 3   | 3     | 6    | 1   | 2     | 3      | 33.3%  | 66.7%  | 50.0%     | 100.0% | 100.0% | 100.0% |
|         | 日本語科              | 4    | 178   | 141   | 319    | 23  | 12    | 35   | 13  | 9     | 22     | 56.5%  | 75.0%  | 62.9%     | 100.0% | 100.0% | 100.0% |
| 総計      | 60                | 762  | 1,205 | 1,967 | 559    | 917 | 1,476 | 511  | 832 | 1,343 | 91.4%  | 90.7%  | 91.0%  | 94.1%     | 95.8%  | 95.2%  |        |

## 3-⑤ 令和7年3月 専門学校卒業者の進路状況・学科区分別（昼間部）

（%）

| 分野・学科区分         |                   | 男女<br>区分   | 就職    |      | 進学   |      |      |     |      | その他  |      |      |
|-----------------|-------------------|------------|-------|------|------|------|------|-----|------|------|------|------|
|                 |                   |            | 就職者   | 自営   | 専門学校 | 大学   | 短大   | 大学院 | 留学   |      | 進学計  |      |
| 第1分野            | 土木、建築、測量          | 男子         | 80.1  | 1.8  | 14.3 | 0.0  | 0.0  | 0.0 | 0.0  | 14.3 | 3.8  |      |
|                 |                   | 女子         | 77.0  | 1.0  | 17.0 | 1.0  | 0.0  | 0.0 | 0.0  | 18.0 | 3.9  |      |
|                 |                   | 合計         | 79.2  | 1.6  | 15.1 | 0.3  | 0.0  | 0.0 | 0.0  | 15.4 | 3.8  |      |
|                 | 自動車整備             | 男子         | 73.5  | 0.1  | 24.0 | 0.2  | 0.0  | 0.0 | 0.0  | 24.2 | 2.2  |      |
|                 |                   | 女子         | 86.7  | 0.0  | 11.7 | 0.0  | 0.0  | 0.0 | 0.0  | 11.7 | 1.7  |      |
|                 |                   | 合計         | 74.3  | 0.1  | 23.3 | 0.2  | 0.0  | 0.0 | 0.0  | 23.5 | 2.2  |      |
|                 | 情報処理・IT           | 男子         | 90.3  | 0.0  | 1.7  | 1.8  | 0.0  | 0.2 | 0.2  | 3.9  | 5.8  |      |
|                 |                   | 女子         | 89.6  | 0.0  | 0.6  | 2.5  | 0.0  | 0.3 | 0.0  | 3.5  | 7.0  |      |
|                 |                   | 合計         | 90.1  | 0.0  | 1.5  | 2.0  | 0.0  | 0.2 | 0.1  | 3.8  | 6.1  |      |
|                 | 電気・電子、機械          | 男子         | 91.2  | 0.9  | 1.6  | 0.5  | 0.0  | 0.2 | 0.0  | 2.3  | 5.6  |      |
|                 |                   | 女子         | 85.3  | 4.4  | 0.0  | 2.9  | 0.0  | 0.0 | 0.0  | 2.9  | 7.4  |      |
|                 |                   | 合計         | 90.4  | 1.4  | 1.4  | 0.8  | 0.0  | 0.2 | 0.0  | 2.4  | 5.8  |      |
|                 | ゲーム・CG            | 男子         | 92.4  | 0.1  | 0.2  | 0.2  | 0.0  | 0.0 | 0.0  | 0.4  | 7.0  |      |
|                 |                   | 女子         | 93.5  | 0.0  | 0.0  | 0.3  | 0.0  | 0.0 | 0.0  | 0.3  | 6.2  |      |
|                 | 合計                | 92.6       | 0.1   | 0.2  | 0.2  | 0.0  | 0.0  | 0.0 | 0.4  | 6.9  |      |      |
| その他             | 男子                | 83.2       | 1.5   | 0.0  | 0.5  | 0.0  | 0.0  | 0.0 | 0.5  | 14.7 |      |      |
|                 | 女子                | 86.0       | 0.5   | 0.3  | 0.5  | 0.0  | 0.0  | 0.0 | 0.8  | 12.6 |      |      |
|                 | 合計                | 85.1       | 0.9   | 0.2  | 0.5  | 0.0  | 0.0  | 0.0 | 0.7  | 13.4 |      |      |
| 第2分野            | バイオテクノロジー、その他     | 男子         | 94.6  | 0.0  | 0.0  | 0.0  | 0.0  | 1.3 | 0.0  | 1.3  | 4.0  |      |
|                 |                   | 女子         | 97.4  | 0.0  | 0.5  | 0.5  | 0.0  | 0.5 | 0.0  | 1.6  | 1.1  |      |
|                 | 合計                | 96.2       | 0.0   | 0.3  | 0.3  | 0.0  | 0.9  | 0.0 | 1.5  | 2.4  |      |      |
| 第3分野            | 看護                | 男子         | 99.2  | 0.0  | 0.0  | 0.0  | 0.0  | 0.0 | 0.0  | 0.0  | 0.8  |      |
|                 |                   | 女子         | 95.8  | 0.0  | 1.1  | 1.3  | 0.0  | 0.0 | 0.0  | 2.3  | 1.9  |      |
|                 |                   | 合計         | 96.2  | 0.0  | 1.0  | 1.1  | 0.0  | 0.0 | 0.0  | 2.1  | 1.7  |      |
|                 | 臨床検査、診療放射線、臨床工学   | 男子         | 77.8  | 0.0  | 0.0  | 1.5  | 0.0  | 0.0 | 0.0  | 1.5  | 20.7 |      |
|                 |                   | 女子         | 86.1  | 0.0  | 0.4  | 0.8  | 0.0  | 0.0 | 0.4  | 1.6  | 12.2 |      |
|                 |                   | 合計         | 82.4  | 0.0  | 0.2  | 1.1  | 0.0  | 0.0 | 0.2  | 1.6  | 16.0 |      |
|                 | 理学療法、作業療法         | 男子         | 94.6  | 0.0  | 0.4  | 0.0  | 0.0  | 0.0 | 0.0  | 0.4  | 5.0  |      |
|                 |                   | 女子         | 95.2  | 0.0  | 0.0  | 0.0  | 0.0  | 0.0 | 0.4  | 0.4  | 4.4  |      |
|                 |                   | 合計         | 94.9  | 0.0  | 0.2  | 0.0  | 0.0  | 0.0 | 0.2  | 0.4  | 4.7  |      |
|                 | 柔道整復              | 男子         | 84.8  | 0.8  | 4.9  | 0.2  | 0.0  | 0.0 | 0.0  | 5.1  | 9.4  |      |
|                 |                   | 女子         | 84.9  | 0.0  | 7.0  | 0.5  | 0.0  | 0.0 | 0.0  | 7.5  | 7.5  |      |
|                 |                   | 合計         | 84.8  | 0.6  | 5.4  | 0.3  | 0.0  | 0.0 | 0.0  | 5.7  | 8.9  |      |
|                 | はり・きゅう・あん摩マッサージ指圧 | 男子         | 81.9  | 8.9  | 4.1  | 0.7  | 0.0  | 0.0 | 0.4  | 5.2  | 4.1  |      |
|                 |                   | 女子         | 72.1  | 11.0 | 5.5  | 0.6  | 0.0  | 0.0 | 0.0  | 6.2  | 10.7 |      |
|                 | 合計                | 76.6       | 10.0  | 4.8  | 0.7  | 0.0  | 0.0  | 0.2 | 5.7  | 7.6  |      |      |
| 歯科技工、歯科衛生       | 男子                | 68.4       | 0.0   | 19.3 | 7.0  | 0.0  | 1.8  | 0.0 | 28.1 | 3.5  |      |      |
|                 | 女子                | 91.2       | 0.0   | 1.2  | 0.5  | 0.0  | 0.1  | 0.0 | 1.8  | 7.0  |      |      |
|                 | 合計                | 89.6       | 0.0   | 2.4  | 1.0  | 0.0  | 0.2  | 0.0 | 3.7  | 6.7  |      |      |
| その他             | 男子                | 88.2       | 0.0   | 6.5  | 0.0  | 0.0  | 0.0  | 0.0 | 6.5  | 5.4  |      |      |
|                 | 女子                | 92.0       | 0.0   | 1.8  | 0.0  | 0.0  | 0.0  | 0.0 | 1.8  | 6.2  |      |      |
|                 | 合計                | 91.1       | 0.0   | 3.0  | 0.0  | 0.0  | 0.0  | 0.0 | 3.0  | 6.0  |      |      |
| 第4分野            | 栄養、調理             | 男子         | 80.8  | 0.1  | 6.1  | 1.0  | 0.0  | 0.0 | 0.5  | 7.7  | 11.4 |      |
|                 |                   | 女子         | 77.8  | 0.1  | 9.1  | 1.6  | 0.1  | 0.2 | 0.1  | 11.0 | 11.0 |      |
|                 |                   | 合計         | 79.2  | 0.1  | 7.7  | 1.3  | 0.0  | 0.1 | 0.3  | 9.5  | 11.2 |      |
|                 | 製菓                | 男子         | 72.8  | 0.0  | 10.3 | 0.0  | 0.0  | 0.0 | 0.0  | 10.3 | 16.9 |      |
|                 |                   | 女子         | 76.8  | 0.0  | 8.7  | 1.3  | 0.0  | 0.1 | 0.3  | 10.4 | 12.8 |      |
|                 |                   | 合計         | 76.0  | 0.0  | 9.0  | 1.0  | 0.0  | 0.1 | 0.2  | 10.4 | 13.6 |      |
|                 | 理容、美容             | 男子         | 93.2  | 0.0  | 3.0  | 0.0  | 0.0  | 0.0 | 0.0  | 3.0  | 3.8  |      |
|                 |                   | 女子         | 93.5  | 0.0  | 3.0  | 0.0  | 0.0  | 0.0 | 0.1  | 3.1  | 3.4  |      |
|                 |                   | 合計         | 93.4  | 0.0  | 3.0  | 0.0  | 0.0  | 0.0 | 0.1  | 3.1  | 3.5  |      |
|                 | エステ、メイク、ネイル       | 男子         | 66.7  | 0.0  | 33.3 | 0.0  | 0.0  | 0.0 | 0.0  | 33.3 | 0.0  |      |
|                 |                   | 女子         | 93.8  | 0.0  | 1.4  | 1.4  | 0.0  | 0.0 | 0.0  | 2.7  | 3.4  |      |
|                 |                   | 合計         | 93.3  | 0.0  | 2.0  | 1.3  | 0.0  | 0.0 | 0.0  | 3.4  | 3.4  |      |
|                 | その他               | 男子         | 100.0 | 0.0  | 0.0  | 0.0  | 0.0  | 0.0 | 0.0  | 0.0  | 0.0  |      |
|                 |                   | 女子         | 100.0 | 0.0  | 0.0  | 0.0  | 0.0  | 0.0 | 0.0  | 0.0  | 0.0  |      |
|                 | 合計                | 100.0      | 0.0   | 0.0  | 0.0  | 0.0  | 0.0  | 0.0 | 0.0  | 0.0  |      |      |
| 第5分野            | 保育、教育             | 男子         | 96.8  | 0.0  | 0.0  | 0.0  | 0.0  | 0.0 | 0.0  | 0.0  | 3.2  |      |
|                 |                   | 女子         | 93.6  | 0.0  | 1.4  | 0.3  | 0.0  | 0.0 | 0.0  | 1.7  | 4.7  |      |
|                 |                   | 合計         | 94.0  | 0.0  | 1.2  | 0.3  | 0.0  | 0.0 | 0.0  | 1.5  | 4.5  |      |
|                 | 介護福祉              | 男子         | 92.9  | 0.0  | 0.9  | 1.8  | 0.0  | 0.0 | 0.0  | 2.7  | 4.4  |      |
|                 |                   | 女子         | 98.6  | 0.0  | 0.0  | 0.0  | 0.0  | 0.0 | 0.0  | 0.0  | 1.4  |      |
|                 |                   | 合計         | 96.1  | 0.0  | 0.4  | 0.8  | 0.0  | 0.0 | 0.0  | 1.2  | 2.7  |      |
|                 | 社会福祉              | 男子         | 85.6  | 0.0  | 6.7  | 0.0  | 0.0  | 0.0 | 0.0  | 6.7  | 7.8  |      |
|                 |                   | 女子         | 82.7  | 0.0  | 1.1  | 0.0  | 0.0  | 0.0 | 0.0  | 1.1  | 16.2 |      |
|                 |                   | 合計         | 83.6  | 0.0  | 2.9  | 0.0  | 0.0  | 0.0 | 0.0  | 2.9  | 13.5 |      |
|                 | その他               | 男子         | 66.7  | 0.0  | 6.7  | 0.0  | 0.0  | 2.2 | 0.0  | 8.9  | 24.4 |      |
|                 |                   | 女子         | 65.8  | 3.6  | 3.6  | 0.0  | 0.0  | 0.0 | 0.0  | 3.6  | 27.0 |      |
|                 |                   | 合計         | 66.0  | 2.6  | 4.5  | 0.0  | 0.0  | 0.6 | 0.0  | 5.1  | 26.3 |      |
|                 | 第6分野              | 簿記・ビジネス・IT | 男子    | 67.0 | 0.6  | 15.0 | 3.0  | 0.0 | 0.5  | 0.1  | 18.6 | 13.7 |
|                 |                   |            | 女子    | 74.9 | 0.4  | 8.4  | 2.9  | 0.0 | 0.4  | 0.0  | 11.7 | 13.0 |
|                 |                   | 合計         | 70.3  | 0.5  | 12.3 | 2.9  | 0.0  | 0.5 | 0.1  | 15.7 | 13.4 |      |
| 旅行・ホテル・観光・ブライダル |                   | 男子         | 94.8  | 0.0  | 1.4  | 2.1  | 0.0  | 0.0 | 0.3  | 3.8  | 1.4  |      |
|                 |                   | 女子         | 84.9  | 0.0  | 10.0 | 0.3  | 0.0  | 0.0 | 0.1  | 10.4 | 4.7  |      |
|                 |                   | 合計         | 87.7  | 0.0  | 7.6  | 0.8  | 0.0  | 0.0 | 0.2  | 8.6  | 3.7  |      |
| 医療秘書、医療管理事務     |                   | 男子         | 94.1  | 0.0  | 0.0  | 0.0  | 0.0  | 0.0 | 0.0  | 0.0  | 5.9  |      |
|                 |                   | 女子         | 97.0  | 0.0  | 1.1  | 0.0  | 0.0  | 0.0 | 0.0  | 1.1  | 1.9  |      |
|                 |                   | 合計         | 96.8  | 0.0  | 1.1  | 0.0  | 0.0  | 0.0 | 0.0  | 1.1  | 2.1  |      |
| その他             |                   | 男子         | 88.7  | 0.0  | 0.0  | 1.4  | 0.0  | 0.0 | 1.4  | 2.8  | 8.5  |      |
|                 |                   | 女子         | 88.0  | 0.0  | 1.3  | 2.7  | 0.0  | 0.0 | 0.0  | 4.0  | 8.0  |      |
|                 |                   | 合計         | 88.4  | 0.0  | 0.7  | 2.1  | 0.0  | 0.0 | 0.7  | 3.4  | 8.2  |      |
| 第7分野            |                   | 服飾・家政      | 男子    | 53.6 | 3.3  | 12.0 | 3.9  | 0.0 | 1.6  | 0.6  | 18.1 | 25.0 |
|                 |                   |            | 女子    | 56.3 | 1.6  | 18.5 | 0.5  | 0.0 | 0.8  | 0.3  | 20.0 | 22.2 |
|                 | 合計                | 55.6       | 2.0   | 16.8 | 1.4  | 0.0  | 1.0  | 0.4 | 19.5 | 22.9 |      |      |
| 第8分野            | 語学                | 男子         | 45.8  | 0.4  | 7.6  | 4.9  | 0.0  | 0.4 | 0.0  | 12.9 | 40.9 |      |
|                 |                   | 女子         | 57.4  | 0.0  | 6.3  | 6.3  | 0.0  | 1.3 | 0.8  | 14.6 | 28.0 |      |
|                 |                   | 合計         | 53.2  | 0.2  | 6.8  | 5.8  | 0.0  | 1.0 | 0.5  | 14.0 | 32.6 |      |
|                 | 美術、デザイン、写真        | 男子         | 64.2  | 0.8  | 10.7 | 9.4  | 0.0  | 3.6 | 0.0  | 23.6 | 11.3 |      |
|                 |                   | 女子         | 64.3  | 0.6  | 8.1  | 4.8  | 0.0  | 5.0 | 0.1  | 18.1 | 17.0 |      |
|                 |                   | 合計         | 64.3  | 0.7  | 9.2  | 6.8  | 0.0  | 4.4 | 0.1  | 20.5 | 14.5 |      |
|                 | 音楽、演劇、映像、放送       | 男子         | 64.5  | 11.6 | 4.3  | 1.5  | 0.0  | 0.0 | 0.0  | 5.8  | 18.2 |      |
|                 |                   | 女子         | 77.6  | 6.0  | 2.1  | 0.7  | 0.2  | 0.0 | 0.0  | 3.0  | 13.4 |      |
|                 |                   | 合計         | 71.6  | 8.6  | 3.1  | 1.1  | 0.1  | 0.0 | 0.0  | 4.3  | 15.6 |      |
|                 | 法律行政              | 男子         | 86.2  | 0.0  | 3.9  | 5.5  | 0.0  | 0.7 | 0.0  | 10.1 | 3.7  |      |
|                 |                   | 女子         | 89.4  | 0.0  | 1.6  | 3.2  | 0.0  | 1.6 | 0.0  | 6.3  | 4.2  |      |
|                 |                   | 合計         | 87.2  | 0.0  | 3.2  | 4.8  | 0.0  | 1.0 | 0.0  | 9.0  | 3.9  |      |
|                 | スポーツ              | 男子         | 73.5  | 0.0  | 16.4 | 1.1  | 0.0  | 0.3 | 0.0  | 17.8 | 8.8  |      |
|                 |                   | 女子         | 66.7  | 0.0  | 21.5 | 1.1  | 0.0  | 0.0 | 0.0  | 22.6 | 10.7 |      |
|                 | 合計                | 71.3       | 0.0   | 18.1 | 1.1  | 0.0  | 0.2  | 0.0 | 19.3 | 9.4  |      |      |
| 動物              | 男子                | 92.2       | 0.0   | 1.7  | 0.0  | 0.0  | 0.0  | 0.0 | 1.7  | 5.2  |      |      |
|                 | 女子                | 94.9       | 0.0   | 0.6  | 0.1  | 0.0  | 0.0  | 0.1 | 0.9  | 4.3  |      |      |
|                 | 合計                | 94.6       | 0.0   | 0.8  | 0.1  | 0.0  | 0.0  | 0.1 | 1.0  | 4.4  |      |      |
| アニメ、声優、ゲーム      | 男子                | 63.7       | 1.1   | 1.6  | 1.1  | 0.0  | 0.0  | 0.0 | 2.6  | 32.6 |      |      |
|                 | 女子                | 61.4       | 0.6   | 0.3  | 2.7  | 0.3  | 0.3  | 0.3 | 3.9  | 34.0 |      |      |
|                 | 合計                | 62.3       | 0.8   | 0.8  | 2.1  | 0.2  | 0.2  | 0.2 | 3.4  | 33.5 |      |      |
| その他             | 男子                | 41.9       | 0.8   | 7.0  | 27.9 | 1.6  | 12.4 | 0.0 | 48.8 | 8.5  |      |      |
|                 | 女子                | 78.4       | 0.0   | 4.4  | 9.2  | 0.0  | 4.4  | 0.4 | 18.3 | 3.3  |      |      |
|                 | 合計                | 66.7       | 0.2   | 5.2  | 15.2 | 0.5  | 7.0  | 0.2 | 28.1 | 5.0  |      |      |
| 日本語科            | 男子                | 7.3        | 0.0   | 65.7 | 5.6  | 0.0  | 2.2  | 0.6 | 74.2 | 18.5 |      |      |
|                 | 女子                | 6.4        | 0.0   | 55.3 | 5.7  | 0.0  | 5.0  | 0.0 | 66.0 | 27.7 |      |      |
|                 | 合計                | 6.9        | 0.0   | 61.1 | 5.6  | 0.0  | 3.4  | 0.3 | 70.5 | 22.6 |      |      |

## 就職率90%以上は14学科区分

令和7年3月卒業者の分野・学科区分別進路状況（3-⑤、⑥、⑦参照）を見ると、男女合わせた就職者の割合が最も高かったのは、商業実務関係「医療秘書・医療管理事務」96.8%で、次いで工業・農業関係「バイオテクノロジー、その他」96.2%、医療関係「看護」96.2%、教育・社会福祉関係「介護福祉」96.1%の順となった。

就職率が90%以上となった学科区分は14区分で、昨年度から倍増した。とくに医療・福祉分野を中心に高い就職率が維持されている。

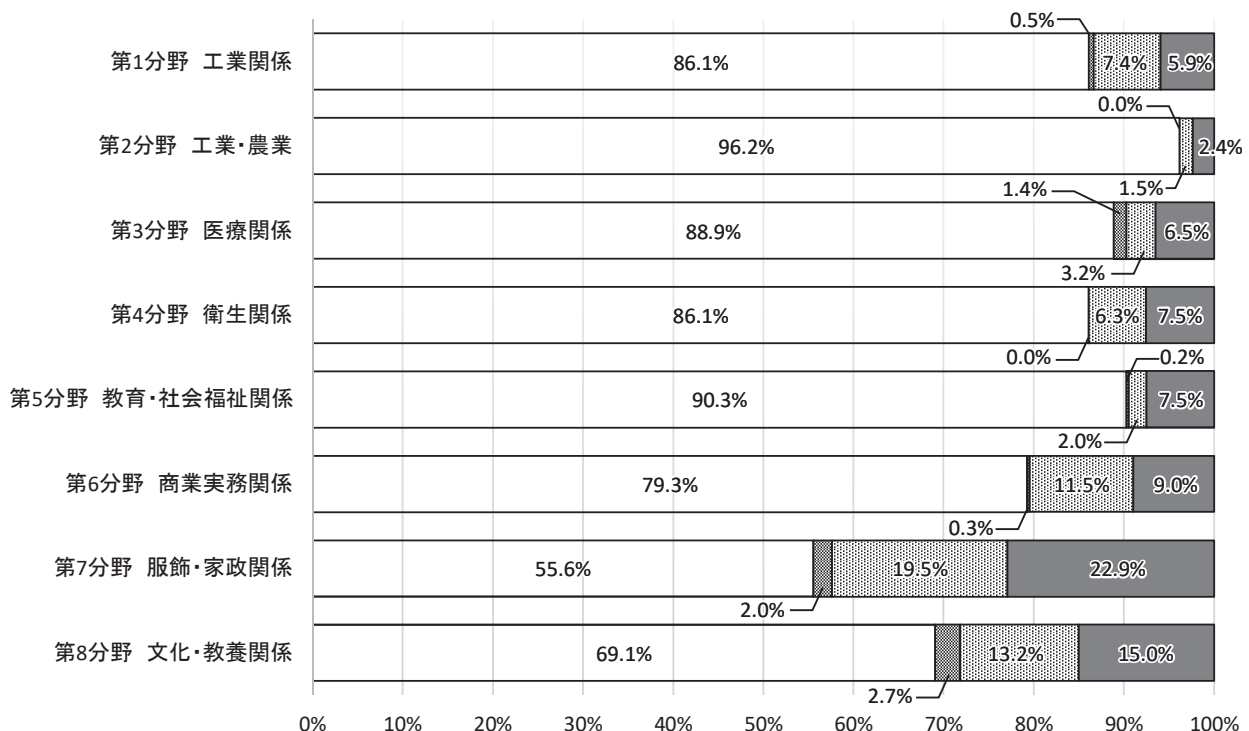
一方、進学率が比較的高いのは、工業関係の「土木・建築・測量」「自動車整備」をはじめ、服飾・家政関係、文化・教養関係などであり、上級資格の取得や専門性向上を目的とした進学が一定数みられる。

なお、今年度より個人事業主や家業従事者、フリーランスで働く人を「自営」として集計したところ、他の分野では大きな変化はなかったものの、文化・教養関係ではその割合は昨年度の1.4%からおよそ倍増の2.7%となった。

3-⑥ 令和7年3月 専門学校卒業生の進路割合・分野別（昼間部）

| 分野区分           | 就職    | 自営   | 進学    | その他   |
|----------------|-------|------|-------|-------|
| 第1分野 工業関係      | 86.1% | 0.5% | 7.4%  | 5.9%  |
| 第2分野 工業・農業     | 96.2% | 0.0% | 1.5%  | 2.4%  |
| 第3分野 医療関係      | 88.9% | 1.4% | 3.2%  | 6.5%  |
| 第4分野 衛生関係      | 86.1% | 0.0% | 6.3%  | 7.5%  |
| 第5分野 教育・社会福祉関係 | 90.3% | 0.2% | 2.0%  | 7.5%  |
| 第6分野 商業実務関係    | 79.3% | 0.3% | 11.5% | 9.0%  |
| 第7分野 服飾・家政関係   | 55.6% | 2.0% | 19.5% | 22.9% |
| 第8分野 文化・教養関係   | 69.1% | 2.7% | 13.2% | 15.0% |

3-⑦ 令和7年3月 専門学校卒業者の分野別進路割合（昼間部）



## 美容・表現分野で顕著な都内就職志向、1都3県が依然多数

卒業者の就職地を都道府県別にみると、東京都内の事業所に就職した者は73.9%となり、依然として高い割合を占めている（昨年度75%）。

首都圏3県では、神奈川8.3%、埼玉6.4%、千葉5.7%となり、いずれも昨年度よりやや減少した。しかし、1都3県合計は94.3%（昨年度94.1%）と、昨年度とほぼ同水準を維持している。

学科区分別にみると（3-⑩参照）、東京での就職率が最も高いのは衛生関係の「エステ、メイク、ネイル」で97.8%となり、非常に高い集中がみられる。続いて、文化・教養関係の「アニメ、声優、ゲーム」93.4%などが上位を占めており、特に美容・表現分野で都内就職志向が強い。

一方で、東京での就職率が低いのは、工業・農業関係「バイオテクノロジー、その他」47.8%や医療関係「臨床検査、診療放射線、臨床工学」42.7%などで、これらの区分では千葉・神奈川など近県を中心とした広域的な就職がみられる。

### 3-⑩ 令和7年3月 専門学校卒業者の就職地別人数（昼間部）

| 区分 | 東京     | 神奈川   | 埼玉    | 千葉    | 北関東  | 甲信越  | 北陸   | 中部   | 北海道・東北 | 近畿   | 中国   | 四国    | 九州・沖縄 | 海外   | 配属地域未定 | 合計     |
|----|--------|-------|-------|-------|------|------|------|------|--------|------|------|-------|-------|------|--------|--------|
| 男子 | 5,865  | 701   | 474   | 396   | 118  | 75   | 11   | 78   | 69     | 109  | 11   | 8     | 53    | 7    | 188    | 8,163  |
|    | 71.8%  | 8.6%  | 5.8%  | 4.9%  | 1.4% | 0.9% | 0.1% | 1.0% | 0.8%   | 1.3% | 0.1% | 0.1%  | 0.6%  | 0.1% | 2.3%   | 100.0% |
| 女子 | 9,597  | 1,039 | 870   | 797   | 115  | 86   | 7    | 103  | 76     | 137  | 16   | 6     | 78    | 19   | 279    | 12,946 |
|    | 74.1%  | 8.0%  | 6.7%  | 6.2%  | 0.9% | 0.7% | 0.1% | 0.8% | 0.6%   | 1.1% | 0.1% | 0.05% | 0.6%  | 0.1% | 2.2%   | 100.0% |
| 合計 | 15,462 | 1,740 | 1,344 | 1,193 | 233  | 161  | 18   | 181  | 145    | 246  | 27   | 14    | 131   | 26   | 467    | 20,921 |
|    | 73.9%  | 8.3%  | 6.4%  | 5.7%  | 1.1% | 0.8% | 0.1% | 0.9% | 0.7%   | 1.2% | 0.1% | 0.1%  | 0.6%  | 0.1% | 2.2%   | 100.0% |

### 3-⑪ 令和7年3月 専門学校卒業者の分業別・就職地別就職率（昼間部）

| 分野        | 学科区分              | 東京    | 神奈川   | 埼玉    | 千葉    | 北関東  | 甲信越  | 北陸   | 中部   | 北海道・東北 | 近畿   | 中国   | 四国   | 九州・沖縄 | 海外   | 配属地域未定 |
|-----------|-------------------|-------|-------|-------|-------|------|------|------|------|--------|------|------|------|-------|------|--------|
| 第1分野      | 土木、建築、測量          | 61.6% | 4.8%  | 15.2% | 5.5%  | 3.9% | 3.3% | 0.2% | 1.3% | 0.7%   | 2.8% | 0.2% | 0.0% | 0.6%  | 0.0% | 0.0%   |
|           | 自動車整備             | 48.9% | 27.3% | 4.2%  | 5.5%  | 3.4% | 3.5% | 0.0% | 3.0% | 2.7%   | 0.8% | 0.2% | 0.0% | 0.0%  | 0.0% | 0.5%   |
|           | 情報処理・IT           | 84.4% | 6.1%  | 2.4%  | 0.9%  | 0.1% | 0.1% | 0.1% | 0.4% | 0.6%   | 1.6% | 0.0% | 0.2% | 0.6%  | 0.2% | 2.3%   |
|           | 電気・電子、機械          | 81.5% | 6.4%  | 5.3%  | 2.3%  | 0.0% | 0.8% | 0.0% | 0.8% | 0.4%   | 1.9% | 0.0% | 0.0% | 0.0%  | 0.0% | 0.8%   |
|           | ゲーム・CG            | 84.4% | 5.4%  | 1.9%  | 0.9%  | 0.6% | 0.2% | 0.2% | 0.6% | 1.5%   | 1.9% | 0.2% | 0.0% | 1.7%  | 0.2% | 0.2%   |
| その他       | 89.3%             | 3.1%  | 1.4%  | 1.6%  | 0.6%  | 0.0% | 0.0% | 0.4% | 1.2% | 1.0%   | 0.4% | 0.0% | 0.0% | 0.2%  | 0.6% |        |
| 第2分野      | バイオテクノロジー、その他     | 47.8% | 14.1% | 9.8%  | 9.8%  | 7.6% | 5.4% | 0.0% | 0.0% | 1.1%   | 1.1% | 0.0% | 0.0% | 3.3%  | 0.0% | 0.0%   |
| 第3分野      | 看護                | 73.4% | 11.2% | 6.0%  | 6.7%  | 0.4% | 0.1% | 0.1% | 0.2% | 0.9%   | 0.4% | 0.0% | 0.1% | 0.3%  | 0.0% | 0.1%   |
|           | 臨床検査、診療放射線、臨床工学   | 42.7% | 16.2% | 12.5% | 20.7% | 1.5% | 1.5% | 0.0% | 0.6% | 2.4%   | 0.6% | 0.0% | 0.0% | 0.9%  | 0.0% | 0.3%   |
|           | 理学療法、作業療法         | 63.2% | 8.5%  | 16.3% | 7.3%  | 0.9% | 1.2% | 0.0% | 0.9% | 0.2%   | 1.4% | 0.0% | 0.0% | 0.0%  | 0.0% | 0.0%   |
|           | 柔道整復              | 67.6% | 11.7% | 9.0%  | 7.6%  | 0.8% | 0.8% | 0.0% | 0.0% | 0.0%   | 0.5% | 0.0% | 0.0% | 0.0%  | 0.0% | 1.9%   |
|           | はり・きゅう・あん摩マッサージ指圧 | 65.9% | 11.1% | 4.3%  | 9.7%  | 2.4% | 0.9% | 0.0% | 0.5% | 0.0%   | 1.2% | 0.2% | 0.0% | 0.5%  | 0.7% | 2.6%   |
| 歯科技工、歯科衛生 | 60.1%             | 11.1% | 13.5% | 12.7% | 0.9%  | 0.6% | 0.2% | 0.5% | 0.0% | 0.0%   | 0.0% | 0.0% | 0.2% | 0.0%  | 0.3% |        |
| その他       | 38.5%             | 15.0% | 8.7%  | 33.6% | 1.4%  | 1.0% | 0.0% | 0.0% | 1.0% | 0.3%   | 0.0% | 0.0% | 0.3% | 0.0%  | 0.0% |        |
| 第4分野      | 栄養、調理             | 74.5% | 7.6%  | 5.7%  | 4.9%  | 0.8% | 0.9% | 0.1% | 1.0% | 0.4%   | 1.3% | 0.2% | 0.1% | 0.8%  | 0.1% | 1.6%   |
|           | 製菓                | 73.1% | 10.6% | 4.0%  | 6.3%  | 1.2% | 0.7% | 0.1% | 0.7% | 0.1%   | 1.5% | 0.0% | 0.0% | 0.7%  | 0.4% | 0.4%   |
|           | 理容、美容             | 81.9% | 6.6%  | 5.2%  | 2.5%  | 0.2% | 0.3% | 0.0% | 0.5% | 0.2%   | 0.7% | 0.0% | 0.0% | 0.2%  | 0.1% | 1.5%   |
|           | エステ、メイク、ネイル       | 97.8% | 0.0%  | 1.4%  | 0.7%  | 0.0% | 0.0% | 0.0% | 0.0% | 0.0%   | 0.0% | 0.0% | 0.0% | 0.0%  | 0.0% | 0.0%   |
| その他       | 66.7%             | 16.7% | 0.0%  | 16.7% | 0.0%  | 0.0% | 0.0% | 0.0% | 0.0% | 0.0%   | 0.0% | 0.0% | 0.0% | 0.0%  | 0.0% |        |
| 第5分野      | 保育、教育             | 67.2% | 6.0%  | 9.8%  | 10.5% | 1.4% | 0.2% | 0.0% | 0.5% | 0.5%   | 0.2% | 0.0% | 0.0% | 0.1%  | 0.1% | 3.7%   |
|           | 介護福祉              | 72.8% | 15.7% | 4.7%  | 3.0%  | 0.9% | 0.0% | 0.0% | 0.4% | 0.4%   | 0.0% | 0.4% | 1.3% | 0.4%  | 0.0% | 0.0%   |
|           | 社会福祉              | 70.4% | 6.0%  | 6.0%  | 13.6% | 2.0% | 0.0% | 0.0% | 1.0% | 0.0%   | 0.0% | 0.0% | 0.0% | 1.0%  | 0.0% | 0.0%   |
|           | その他               | 61.5% | 11.0% | 5.5%  | 14.3% | 2.2% | 0.0% | 0.0% | 0.0% | 1.1%   | 1.1% | 0.0% | 2.2% | 1.1%  | 0.0% | 0.0%   |
| 第6分野      | 簿記・ビジネス・IT        | 78.7% | 4.5%  | 5.9%  | 1.6%  | 1.3% | 0.7% | 0.2% | 1.1% | 0.7%   | 2.0% | 0.2% | 0.0% | 0.6%  | 0.0% | 2.6%   |
|           | 旅行・ホテル・観光・ブライダル   | 73.9% | 4.3%  | 1.6%  | 7.2%  | 1.6% | 0.9% | 0.2% | 1.3% | 1.0%   | 2.7% | 0.1% | 0.0% | 3.5%  | 0.7% | 1.0%   |
|           | 医療秘書、医療管理事務       | 56.5% | 15.1% | 15.5% | 7.6%  | 1.4% | 0.4% | 0.0% | 1.8% | 1.4%   | 0.4% | 0.0% | 0.0% | 0.0%  | 0.0% | 0.0%   |
|           | その他               | 62.0% | 7.8%  | 10.1% | 9.3%  | 2.3% | 0.0% | 0.0% | 3.9% | 3.1%   | 0.0% | 0.0% | 1.6% | 0.0%  | 0.0% | 0.0%   |
| 第7分野      | 服飾・家政             | 78.5% | 2.0%  | 2.8%  | 1.1%  | 0.9% | 0.5% | 0.1% | 0.6% | 0.7%   | 2.2% | 1.1% | 0.0% | 1.0%  | 0.2% | 8.2%   |
| 第8分野      | 語学                | 77.8% | 2.7%  | 3.3%  | 8.6%  | 1.2% | 0.9% | 0.3% | 0.9% | 1.2%   | 1.8% | 0.0% | 0.0% | 0.6%  | 0.3% | 0.6%   |
|           | 美術、デザイン、写真        | 75.3% | 8.0%  | 4.6%  | 2.7%  | 1.0% | 2.2% | 0.0% | 1.9% | 0.4%   | 1.8% | 0.0% | 0.1% | 1.2%  | 0.3% | 0.3%   |
|           | 音楽、演劇、映像、放送       | 85.0% | 3.2%  | 2.3%  | 1.7%  | 0.8% | 0.9% | 0.3% | 2.5% | 0.2%   | 0.8% | 0.3% | 0.0% | 0.9%  | 0.0% | 1.1%   |
|           | 法律行政              | 51.1% | 13.1% | 8.1%  | 5.9%  | 1.7% | 0.2% | 0.0% | 0.2% | 0.9%   | 0.6% | 0.0% | 0.0% | 0.2%  | 0.0% | 18.2%  |
|           | スポーツ              | 71.8% | 4.8%  | 6.9%  | 9.3%  | 1.6% | 0.3% | 0.0% | 1.3% | 1.3%   | 1.9% | 0.0% | 0.0% | 0.8%  | 0.0% | 0.0%   |
|           | 動物                | 59.9% | 14.9% | 13.8% | 6.2%  | 0.8% | 0.9% | 0.0% | 0.9% | 0.9%   | 0.9% | 0.1% | 0.2% | 0.2%  | 0.0% | 0.0%   |
|           | アニメ、声優、ゲーム        | 93.4% | 1.6%  | 1.6%  | 1.6%  | 0.0% | 0.0% | 0.0% | 0.0% | 0.0%   | 0.0% | 1.6% | 0.0% | 0.0%  | 0.0% | 0.0%   |
|           | その他               | 58.2% | 3.4%  | 1.5%  | 1.9%  | 1.9% | 0.4% | 0.7% | 0.0% | 1.5%   | 0.4% | 0.0% | 0.0% | 0.7%  | 0.0% | 29.5%  |
| 日本語科      | 68.2%             | 9.1%  | 0.0%  | 0.0%  | 13.6% | 0.0% | 0.0% | 0.0% | 0.0% | 9.1%   | 0.0% | 0.0% | 0.0% | 0.0%  | 0.0% |        |

## 内定取り消し事例は、昨年より事業所数・人数ともに微増

就職内定の取消しについては、6年3月卒ではコロナ禍の影響がほぼ消失し、コロナ禍前の水準に戻っていたが、7年3月卒でも「事例があった」学科数は23件となり、昨年の20件からやや増加した。一方で、内定取消しとなった事業所数は28社、人数は31名で、こちらは昨年(25社、30名)に比べるといずれも微増にとどまった。

内定取消しの主な理由としては、昨年度と同様に医療系国家試験の不合格や卒業単位不足が多く、学生側の要因によるものを中心であった。

### 3-⑬ 令和7年3月 専門学校卒業者の就職内定取消しについて

| 区分         | 回答   | 事業所数 | 人数 |
|------------|------|------|----|
| 1. 事例があった  | 23件  | 28   | 31 |
| 2. 事例がなかった | 329件 |      |    |

#### 【就職内定取消しの事例と対応】

- ・内定を頂いた企業様より電話で一方向的に内定取消の旨の連絡を受けた。取消理由を聞いても会社都合以外の回答はなかった。取消後、再度就職活動をするために面談等を実施し、学校に求人をお願いしていた企業様に内定した。〈ゲーム・CG〉
- ・ゲーム会社に内定していたが会社の業績悪化の為、内定取消となった。他のゲーム会社等の紹介や就職活動をサポートしたが、卒業までの内定には至らなかった。〈ゲーム・CG〉
- ・看護師国家試験に不合格となり、採用取り消しとなった。准看護師として別の職場に就職した。〈看護〉
- ・4月の入職日直前に病院から突然内定取り消しの連絡が本人に入った。理由として退職予定の方が残留となったため、経営面から採用は難しくなったとの説明を受ける。現在は他の病院への就職に向けて同窓会への働きかけを行い、定期的に連絡をとり就職活動を支援している。〈臨床検査、診療放射線、臨床工学〉
- ・国家試験不合格のため内定取り消しとなった。対応は本人が内定先に電話連絡をし、国家試験結果を報告するとともに、学科教員からも内定先に謝罪の連絡を入れた。〈理学療法、作業療法〉
- ・国試不合格のため内定取り消しとなる事例があった。学生の意向を確認し、まずは次年度の国試合格を目指すこととした。〈柔道整復〉
- ・飲食店の事業悪化により廃業。その後すぐに別の店舗への就職が決まる。〈栄養、調理〉
- ・留学生のビザに関する件で4月からの就労が難しくなり内定取り消しとなった。就職活動ビザを取得し、再度就職活動のサポートをしている。〈製菓〉
- ・卒業が確定していない状況時に就職活動をしてしまい、卒業見込み証が発行できなかった。〈製菓〉
- ・国家試験不合格による内定取り消し。国家試験再受験の支援と再就職活動の支援を実施中。〈理容、美容〉
- ・学生自身が入社までの手続きを予定通りにできなかったため取り消しに至った。その後、別施設を受験し、無事に就職決定している。〈保育、教育〉
- ・内定後、内定先にて実施をした実習で企業様より学生の雰囲気合わないという理由で取り消しに至った。その後、学校より別園を紹介、受験し、無事に就職決定している。〈保育、教育〉
- ・学生が内定後、新入社員研修等を無断欠席したため取り消しとなった。〈保育、教育〉
- ・卒業保留となり、就職内定取消となった。〈旅行・ホテル・観光〉
- ・昨年度11月に条件付きで内定取得したが条件を守らなかった為、内定取消となった。〈語学〉

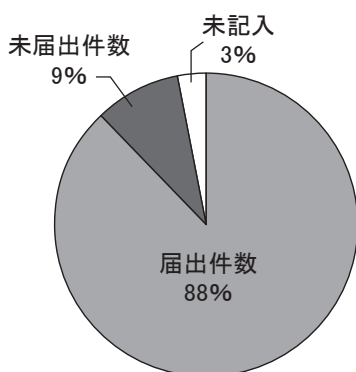
3-14 無料職業紹介所の届け出状況

| 分野   | 学科区分              | 済んでいる | 済んでいない | 未記入 | 届出率    |
|------|-------------------|-------|--------|-----|--------|
| 第1分野 | 土木、建築、測量          | 8     | 1      | 0   | 88.9%  |
|      | 自動車整備             | 7     | 0      | 0   | 100.0% |
|      | 情報処理・IT           | 16    | 1      | 0   | 94.1%  |
|      | 電気・電子、機械          | 9     | 0      | 0   | 100.0% |
|      | ゲーム・CG            | 8     | 0      | 0   | 100.0% |
|      | その他               | 6     | 0      | 0   | 100.0% |
| 第2分野 | バイオテクノロジー、その他     | 3     | 0      | 0   | 100.0% |
| 第3分野 | 看護                | 8     | 11     | 0   | 42.1%  |
|      | 臨床検査、診療放射線、臨床工学   | 8     | 1      | 0   | 88.9%  |
|      | 理学療法、作業療法         | 10    | 1      | 0   | 90.9%  |
|      | 柔道整復              | 12    | 1      | 0   | 92.3%  |
|      | はり・きゅう・あん摩マッサージ指圧 | 10    | 3      | 0   | 76.9%  |
|      | 歯科技工、歯科衛生         | 16    | 0      | 2   | 88.9%  |
|      | その他               | 5     | 0      | 0   | 100.0% |
| 第4分野 | 栄養、調理             | 24    | 0      | 1   | 96.0%  |
|      | 製菓                | 12    | 0      | 0   | 100.0% |
|      | 理容、美容             | 24    | 1      | 0   | 96.0%  |
|      | エステ、メイク、ネイル       | 2     | 0      | 0   | 100.0% |
|      | その他               | 1     | 0      | 0   | 100.0% |
| 第5分野 | 保育、教育             | 17    | 2      | 2   | 81.0%  |
|      | 介護福祉              | 10    | 1      | 2   | 76.9%  |
|      | 社会福祉              | 3     | 0      | 1   | 75.0%  |
|      | その他               | 3     | 0      | 0   | 100.0% |
| 第6分野 | 簿記・ビジネス・IT        | 17    | 2      | 0   | 89.5%  |
|      | 旅行・ホテル・観光・ブライダル   | 12    | 0      | 1   | 92.3%  |
|      | 医療秘書、医療管理事務       | 3     | 1      | 0   | 75.0%  |
|      | その他               | 4     | 0      | 0   | 100.0% |
| 第7分野 | 服飾・家政             | 13    | 2      | 1   | 81.3%  |
| 第8分野 | 語学                | 13    | 2      | 0   | 86.7%  |
|      | 美術、デザイン、写真        | 14    | 2      | 1   | 82.4%  |
|      | 音楽、演劇、映像、放送       | 11    | 1      | 0   | 91.7%  |
|      | 法律行政              | 6     | 0      | 1   | 85.7%  |
|      | スポーツ              | 7     | 1      | 1   | 77.8%  |
|      | 動物                | 8     | 0      | 1   | 88.9%  |
|      | アニメ、声優、ゲーム        | 7     | 0      | 0   | 100.0% |
|      | その他               | 8     | 0      | 0   | 100.0% |
|      | 日本語科              | 3     | 1      | 0   | 75.0%  |
|      | 総計                |       | 348    | 35  | 14     |

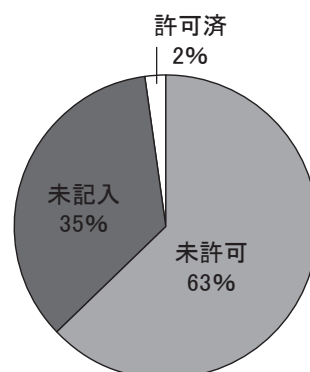
3-15 有料職業紹介所の許可状況

| 分野   | 学科区分              | 許可済 | 未許可 | 未記入  | 許可率   |
|------|-------------------|-----|-----|------|-------|
| 第1分野 | 土木、建築、測量          | 0   | 4   | 5    | 0.0%  |
|      | 自動車整備             | 0   | 3   | 4    | 0.0%  |
|      | 情報処理・IT           | 0   | 10  | 7    | 0.0%  |
|      | 電気・電子、機械          | 0   | 4   | 5    | 0.0%  |
|      | ゲーム・CG            | 0   | 4   | 4    | 0.0%  |
|      | その他               | 0   | 5   | 1    | 0.0%  |
| 第2分野 | バイオテクノロジー、その他     | 0   | 1   | 2    | 0.0%  |
| 第3分野 | 看護                | 0   | 16  | 3    | 0.0%  |
|      | 臨床検査、診療放射線、臨床工学   | 0   | 4   | 5    | 0.0%  |
|      | 理学療法、作業療法         | 0   | 4   | 7    | 0.0%  |
|      | 柔道整復              | 0   | 11  | 2    | 0.0%  |
|      | はり・きゅう・あん摩マッサージ指圧 | 0   | 11  | 2    | 0.0%  |
|      | 歯科技工、歯科衛生         | 1   | 7   | 10   | 5.6%  |
| その他  | 0                 | 2   | 3   | 0.0% |       |
| 第4分野 | 栄養、調理             | 1   | 18  | 6    | 4.0%  |
|      | 製菓                | 0   | 9   | 3    | 0.0%  |
|      | 理容、美容             | 0   | 19  | 6    | 0.0%  |
|      | エステ、メイク、ネイル       | 0   | 2   | 0    | 0.0%  |
|      | その他               | 0   | 1   | 0    | 0.0%  |
| 第5分野 | 保育、教育             | 1   | 15  | 5    | 4.8%  |
|      | 介護福祉              | 0   | 7   | 6    | 0.0%  |
|      | 社会福祉              | 0   | 2   | 2    | 0.0%  |
|      | その他               | 0   | 2   | 1    | 0.0%  |
| 第6分野 | 簿記・ビジネス・IT        | 0   | 15  | 4    | 0.0%  |
|      | 旅行・ホテル・観光・ブライダル   | 1   | 9   | 3    | 7.7%  |
|      | 医療秘書、医療管理事務       | 0   | 3   | 1    | 0.0%  |
|      | その他               | 0   | 1   | 3    | 0.0%  |
| 第7分野 | 服飾・家政             | 0   | 13  | 3    | 0.0%  |
| 第8分野 | 語学                | 3   | 7   | 5    | 20.0% |
|      | 美術、デザイン、写真        | 0   | 10  | 7    | 0.0%  |
|      | 音楽、演劇、映像、放送       | 0   | 6   | 6    | 0.0%  |
|      | 法律行政              | 0   | 4   | 3    | 0.0%  |
|      | スポーツ              | 1   | 3   | 5    | 11.1% |
|      | 動物                | 1   | 5   | 3    | 11.1% |
|      | アニメ、声優、ゲーム        | 0   | 3   | 4    | 0.0%  |
|      | その他               | 0   | 6   | 2    | 0.0%  |
| 日本語科 | 0                 | 3   | 1   | 0.0% |       |
| 総計   |                   | 9   | 249 | 139  | 2.3%  |

3-16 無料職業紹介所の届け出状況



3-17 有料職業紹介所の許可状況



参考別表 分野別・地域別就職状況(昼間部)

(人)

| 分野   | 学科区分              | 東京     | 神奈川   | 埼玉    | 千葉    | 北関東 | 甲信越 | 北陸 | 中部  | 北海道・東北 | 近畿  | 中国 | 四国 | 九州・沖縄 | 海外 | 合計     |
|------|-------------------|--------|-------|-------|-------|-----|-----|----|-----|--------|-----|----|----|-------|----|--------|
| 第1分野 | 土木、建築、測量          | 333    | 26    | 82    | 30    | 21  | 18  | 1  | 7   | 4      | 15  | 1  | 0  | 3     | 0  | 541    |
|      | 自動車整備             | 292    | 163   | 25    | 33    | 20  | 21  | 0  | 18  | 16     | 5   | 1  | 0  | 0     | 0  | 597    |
|      | 情報処理・IT           | 847    | 61    | 24    | 9     | 1   | 1   | 1  | 4   | 6      | 16  | 0  | 2  | 6     | 2  | 1,003  |
|      | 電気・電子、機械          | 216    | 17    | 14    | 6     | 0   | 2   | 0  | 2   | 1      | 5   | 0  | 0  | 0     | 0  | 265    |
|      | ゲーム・CG            | 394    | 25    | 9     | 4     | 3   | 1   | 1  | 3   | 7      | 9   | 1  | 0  | 8     | 1  | 467    |
|      | その他               | 435    | 15    | 7     | 8     | 3   | 0   | 0  | 2   | 6      | 5   | 2  | 0  | 0     | 1  | 487    |
| 第2分野 | バイオテクノロジー、その他     | 44     | 13    | 9     | 9     | 7   | 5   | 0  | 0   | 1      | 1   | 0  | 0  | 3     | 0  | 92     |
| 第3分野 | 看護                | 719    | 110   | 59    | 66    | 4   | 1   | 1  | 2   | 9      | 4   | 0  | 1  | 3     | 0  | 980    |
|      | 臨床検査、診療放射線、臨床工学   | 140    | 53    | 41    | 68    | 5   | 5   | 0  | 2   | 8      | 2   | 0  | 0  | 3     | 0  | 328    |
|      | 理学療法、作業療法         | 268    | 36    | 69    | 31    | 4   | 5   | 0  | 4   | 1      | 6   | 0  | 0  | 0     | 0  | 424    |
|      | 柔道整復              | 248    | 43    | 33    | 28    | 3   | 3   | 0  | 0   | 0      | 2   | 0  | 0  | 0     | 0  | 367    |
|      | はり・きゅう・あん摩マッサージ指圧 | 278    | 47    | 18    | 41    | 10  | 4   | 0  | 2   | 0      | 5   | 1  | 0  | 2     | 3  | 422    |
|      | 歯科技工、歯科衛生         | 396    | 73    | 89    | 84    | 6   | 4   | 1  | 3   | 0      | 0   | 0  | 0  | 1     | 0  | 659    |
|      | その他               | 110    | 43    | 25    | 96    | 4   | 3   | 0  | 0   | 3      | 1   | 0  | 0  | 1     | 0  | 286    |
| 第4分野 | 栄養、調理             | 1,280  | 131   | 98    | 85    | 14  | 15  | 1  | 18  | 7      | 22  | 3  | 1  | 13    | 2  | 1,718  |
|      | 製菓                | 531    | 77    | 29    | 46    | 9   | 5   | 1  | 5   | 1      | 11  | 0  | 0  | 5     | 3  | 726    |
|      | 理容、美容             | 2,670  | 214   | 170   | 83    | 8   | 10  | 1  | 15  | 7      | 23  | 1  | 0  | 8     | 2  | 3,261  |
|      | エステ、メイク、ネイル       | 136    | 0     | 2     | 1     | 0   | 0   | 0  | 0   | 0      | 0   | 0  | 0  | 0     | 0  | 139    |
|      | その他               | 4      | 1     | 0     | 1     | 0   | 0   | 0  | 0   | 0      | 0   | 0  | 0  | 0     | 0  | 6      |
| 第5分野 | 保育、教育             | 694    | 62    | 101   | 108   | 14  | 2   | 0  | 5   | 5      | 2   | 0  | 0  | 1     | 1  | 1,033  |
|      | 介護福祉              | 171    | 37    | 11    | 7     | 2   | 0   | 0  | 1   | 1      | 0   | 1  | 3  | 1     | 0  | 235    |
|      | 社会福祉              | 140    | 12    | 12    | 27    | 4   | 0   | 0  | 2   | 0      | 0   | 0  | 0  | 2     | 0  | 199    |
|      | その他               | 56     | 10    | 5     | 13    | 2   | 0   | 0  | 0   | 1      | 1   | 0  | 2  | 1     | 0  | 91     |
| 第6分野 | 簿記・ビジネス・IT        | 927    | 53    | 69    | 19    | 15  | 8   | 2  | 13  | 8      | 24  | 2  | 0  | 7     | 0  | 1,178  |
|      | 旅行・ホテル・観光・ブライダル   | 658    | 38    | 14    | 64    | 14  | 8   | 2  | 12  | 9      | 24  | 1  | 0  | 31    | 6  | 890    |
|      | 医療秘書、医療管理事務       | 157    | 42    | 43    | 21    | 4   | 1   | 0  | 5   | 4      | 1   | 0  | 0  | 0     | 0  | 278    |
|      | その他               | 80     | 10    | 13    | 12    | 3   | 0   | 0  | 5   | 4      | 0   | 0  | 2  | 0     | 0  | 129    |
| 第7分野 | 服飾・家政             | 634    | 16    | 23    | 9     | 7   | 4   | 1  | 5   | 6      | 18  | 9  | 0  | 8     | 2  | 808    |
| 第8分野 | 語学                | 263    | 9     | 11    | 29    | 4   | 3   | 1  | 3   | 4      | 6   | 0  | 0  | 2     | 1  | 338    |
|      | 美術、デザイン、写真        | 505    | 54    | 31    | 18    | 7   | 15  | 0  | 13  | 3      | 12  | 0  | 1  | 8     | 2  | 671    |
|      | 音楽、演劇、映像、放送       | 550    | 21    | 15    | 11    | 5   | 6   | 2  | 16  | 1      | 5   | 2  | 0  | 6     | 0  | 647    |
|      | 法律行政              | 278    | 71    | 44    | 32    | 9   | 1   | 0  | 1   | 5      | 3   | 0  | 0  | 1     | 0  | 544    |
|      | スポーツ              | 270    | 18    | 26    | 35    | 6   | 1   | 0  | 5   | 5      | 7   | 0  | 0  | 3     | 0  | 376    |
|      | 動物                | 510    | 127   | 118   | 53    | 7   | 8   | 0  | 8   | 8      | 8   | 1  | 2  | 2     | 0  | 852    |
|      | アニメ、声優、ゲーム        | 57     | 1     | 1     | 1     | 0   | 0   | 0  | 0   | 0      | 0   | 1  | 0  | 0     | 0  | 61     |
|      | その他               | 156    | 9     | 4     | 5     | 5   | 1   | 2  | 0   | 4      | 1   | 0  | 0  | 2     | 0  | 268    |
|      | 日本語科              | 15     | 2     | 0     | 0     | 3   | 0   | 0  | 0   | 0      | 2   | 0  | 0  | 0     | 0  | 22     |
| 総計   |                   | 15,462 | 1,740 | 1,344 | 1,193 | 233 | 161 | 18 | 181 | 145    | 246 | 27 | 14 | 131   | 26 | 21,388 |

## 【令和7年3月卒業者を対象とした求人に関する各校からのコメント(抜粋)】

### 第1分野—工業関係

- ・年間休日数が120～125日の求人が多くなった。中には注釈なく有給休暇を含めているものもあったので、対面で求人を受け取る際に確認している。
- ・業種別では、建設会社と設計事務所の求人が大幅に増加。職種別では、施工管理職の求人が大幅に増加した。これは建設業界全体に広がる人材不足によるもので、さらには2024年からの残業規制、「時間外労働」の上限が設けられたことにより、施工管理の人材を企業が取り合う構図になった影響もある。
- ・自動車業界の整備士不足は深刻で、例年通りの求人があった。また、留学生の採用にも前向きな企業が増え、売り手市場が続いている。

- ・テレビを中心とした求人に関しては、ほぼコロナ前の現状に近い形で求人が回復した。現場も働き方改革が進み、以前に比べ働きやすい環境になっている。コロナウィルスの影響が大きかったライブ・舞台・イベント・バンケット系の照明求人が、以前と同じ程度に回復している。
- ・留学生の採用については、応募は拒んでいないが選考の基準は厳しくなっており、昨年に比べると内定獲得までの期間が長期化していた。
- ・アニメ業界では企業の採用意欲は高いが各企業の早期募集締め切りが進み、学生のポートフォリオが出来上がる前に締め切りとなるケースが多くみられた。また選考においても企業が求める技術レベルと学生作品のレベルとの乖離があり、なかなか内定に結び付けることが出来なかった。

### 第3分野—医療関係

- ・初任給を前年より高く設定している企業が増えている。国家試験に不合格だった学生も、条件の変更や非正規雇用としてそのまま雇い入れるケースが増えている。労働条件の改善や福利厚生の実施などを図り、人材の確保に力を入れている企業が多い。
- ・在学中の奨学金貸与者の多くが、返済免除要件を満たす東京都内の病院施設へ就職した。
- ・作業療法士については、求人件数・求人人数ともに非常に多い。そのため、国家試験の合格に重きをおいて支援を行っている。
- ・東京以外の様々な道府県からも求人がきている。休みが取りやすいことをアピールしている企業が多い。
- ・求人の時期が早期化していると共に、募集定員が充足できず通年で募集している病院・企業が増加。

### 第4分野—衛生関係

- ・都内ホテルを中心として、基本給が上がり休日も増えた企業が多い。
- ・給与改定（増額）した求人が多かった。また奨学金に対する返済補助がある企業が増加傾向にあった。
- ・都内ホテルの製菓部門においては、求人数に限られる一方で志願者が集中し、倍率はさらに高くなった。そのため、第一希望のホテルから内定が得られないケースも多く、競争は非常に厳しかった。一方で、インバウンド需要により地方リゾート地での求人が増加した。
- ・基本給の引き上げ、休暇の取りやすさ、住宅手当や練習教材手当など福利厚生の実施が目立つ。教育カリキュラムやキャリアプランを明確にしている会社への就職希望が多い。
- ・ダブルワーク（例えば美容師とアイリスト、美容師とブライダルスタイリストなど）を希望する学生が増えてきた。
- ・美容室でヘアメイク等の業種を希望する学生に向け、入社時美容師免許取得見込み者についても採用される求人が増加した。入社後、免許取得までは美容に関わる他業種を担当しながら免許取得を目指すといった求人内容が特徴的であった。

### 第5分野—教育・社会福祉関係

- ・数年前と比べ待機児童数の減少傾向に伴い、保育所関係の求人が若干減少した。
- ・求人数は前年度と比べて横ばいである。学費援助の案内を同封して求人する法人が多かったように感じる。
- ・こども園の求人票が増えてきている。法人、企業系合わせて保育園の求人が全体の63%を占めている。
- ・既卒よりも新卒（年齢が若い人）の希望が多い。専門性、社会人としてのマナーよりも素直さ、コミュニケーション力を備えた人を求める傾向にある。
- ・介護に関しては人材不足が続いているため、募集企業数・募集人数ともに多い傾向にある。
- ・保育分野については少子化の影響から求人の減少を予想していたが、今年度についても学生が就職活動をするには十分な求人があった。

## 第6分野—商業実務関係

- ・SESでの採用枠が増え、専門学校卒の初任給が上がり、大学卒と同等に近い企業が増えた印象。
- ・首都圏の求人については、だいぶ売り手市場が落ち着いてきた。対して地方や旅館などは採用に苦戦をしており、通年採用を実施している企業が数多く見られた。
- ・昨年度は大学生先行の印象だったが、今期は多くの企業が採用人数確保への懸念から大変積極的で、スケジュールも大卒と大差はなかった。早い時期から多くの求人申し込みがあり、逆に学生がそのスピードに追い付けず準備を整えるのが大変だった。
- ・本校には飲食業、不動産業、人材派遣業を中心にサービス業全般から幅広い求人が集まる。飲食業はすし店や中華料理店、ファストフードなど業態が多様で、接客や調理スキルが求められる。不動産業では語学力や対人能力が評価され、営業や管理の仕事が多い。人材派遣業ではさまざまな職種を経験でき、柔軟なキャリア形成が可能。他にも家電販売、旅行業、中古車販売、教育機関など多分野の求人があり、留学生の採用にも積極的な企業が多い。

## 第7分野—服飾・家政関係

- ・接客を伴う職種の求人は例年並みだが、技術職の求人は低迷している。
- ・ここ数年の傾向としてアパレル業界は人材不足であると感じており、しっかりと就職活動をすれば内定が取れる印象を受けている。また昨年度は、販売職で入社してその後社内でのキャリアチェンジができると謳っている企業も多くなったと感じている。
- ・求人数は前年より増えたものの、技術者は少ない傾向が続いている。だが秋募集や通年募集が増え、求職者にとって機会が増えて良い。
- ・ファッション業界では「個人消費回復」「インバウンド増加」「売り手市場」の影響により、販売職を中心に求人が増加した。また、早期に求人を受け付けた企業から、夏休み以降の追加募集や継続求人の依頼が前年度と比べて増え、企業が積極的に人材を募集し採用したいという意欲を感じ取ることが出来た。一方で年明け1月以降の求人件数に減少がみられ、コロナ禍以降の上昇傾向が落ち着き始めているように思われる。

## 第8分野—文化・教養関係

- ・アルバイト先に内定する学生が複数名いた。このような状況から就職を視野に入れたアルバイト探しをする傾向がみられる。
- ・ホテル、空港、観光施設での求人が非常に多かった。空港の保安セキュリティーエリアや物販での留学生採用が増えた。
- ・インバウンド需要の戻りを反映した、宿泊、空港サービス等の外国人留学生向け求人案件が増え、IT関連の求人も相変わらず多い。しかしながら、待遇（給与）や技人国ビザの専門分野限定問題により、現実に学生が応募したい（できる）求人は多くない。ひと昔前と比べると外国人を採用する会社は増えているが、学生の選択肢の広がりは今一つの感がある。
- ・アニメ・マンガ・声優業界では、即戦力を求める傾向が強く、実務スキルやデジタルツールの使用経験が重視されている。
- ・制作現場を希望する学生は卒業後就社よりも、講師の紹介やインターンシップなどを経てフリーランスとして仕事に就くことが多い。「働き方改革」が叫ばれる昨今、人材確保・離職率軽減の観点から、かつてのような働き方を改め、労働時間や休暇取得を促し、メリハリのある環境を整備する会社も増加している。かつては採用対象者を大卒としていた大手広告映像制作会社が、専門学校生にも門戸を広げている。人材確保が難しくなりつつある現状を踏まえて採用対象を広げていると思われる。
- ・動物病院からの求人は、雇用条件が安定しており給料も上昇傾向であった。また、週休2日、3日等の休日の日数を選択できる求人も見受けられる。ペットショップ、グルーミングサロンでは、正社員登用制度ありの非正規雇用が目立つ。学生の多くが正社員での就職を希望しており、学校としても正社員での就職を勧めている。しつけ訓練やトレーニング業務に関する求人は少数で、動物園からの求人はごくわずかだった。