

調査4 専修学校財務状況調査

資金収支計算書

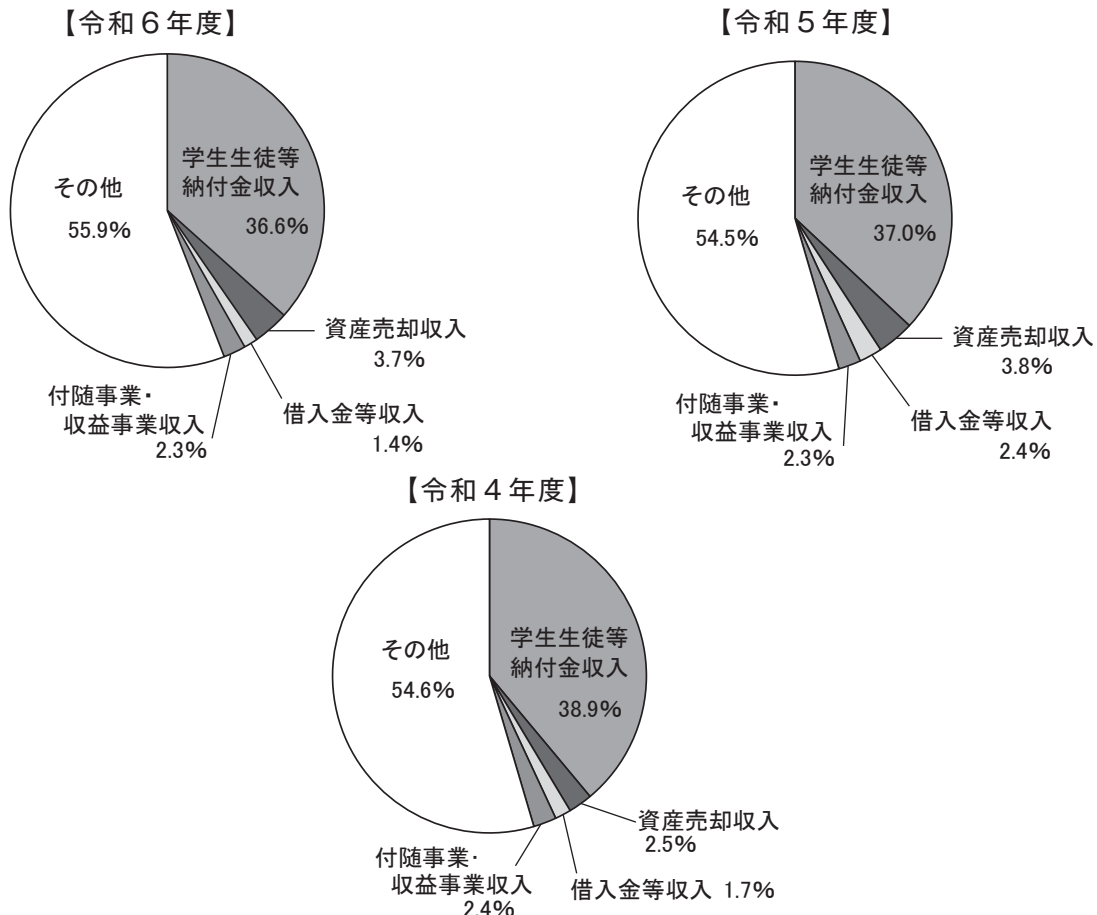
収入の部

(千円)

科目	令和6年度			令和5年度			令和4年度		
	平均金額	該当校数	構成比	平均金額	該当校数	構成比	平均金額	該当校数	構成比
学生生徒等納付金収入	413,386	254	36.6%	407,436	257	37.0%	427,448	245	38.9%
（内、授業料収入）	234,650	250	20.5%	238,016	254	21.4%	250,941	242	22.6%
（内、入学金収入）	27,929	242	2.4%	30,033	249	2.6%	30,523	235	2.7%
（内、その他）	141,951	246	12.2%	144,110	249	12.7%	161,023	237	14.2%
手数料収入	4,327	253	0.4%	4,143	255	0.4%	4,146	243	0.4%
寄付金収入	11,464	94	0.4%	24,898	97	0.9%	7,798	93	0.3%
補助金収入	28,154	226	2.2%	24,378	228	2.0%	25,626	219	2.1%
資産売却収入	241,673	44	3.7%	308,330	35	3.8%	184,637	36	2.5%
付随事業・収益事業収入	35,268	189	2.3%	33,523	194	2.3%	35,013	182	2.4%
受取利息・配当金収入	5,618	199	0.4%	6,419	149	0.3%	8,122	149	0.4%
雑収入	20,407	245	1.7%	18,826	249	1.7%	18,585	236	1.6%
借入金等収入	256,164	16	1.4%	335,438	20	2.4%	262,590	17	1.7%
前受金収入	274,633	187	17.9%	273,035	190	18.3%	290,599	180	19.4%
その他の収入	162,209	192	10.9%	187,902	196	13.0%	192,623	186	13.3%
資金収入調整勘定	-278,073	186	-18.0%	-261,455	188	-17.4%	-331,074	179	-22.0%
前年度繰越支払資金	643,437	180	40.4%	576,954	180	36.7%	606,126	173	39.0%
収入の部 合計	1,137,356	252		1,101,363	257		1,097,846	245	

注:「平均金額」は各科目該当校の平均であり、「構成比率」は全集計数値から算出しているため、両者の関係は必ずしも一致しない。

資金収入 科目別構成比



資金収支計算書

支出の部

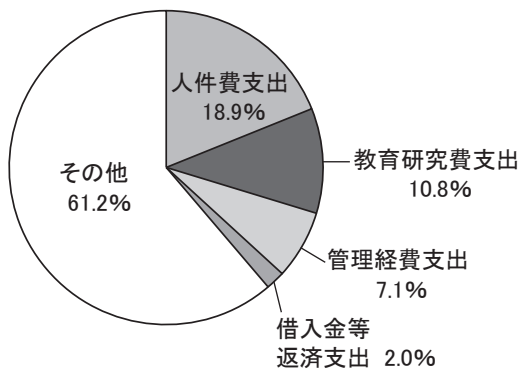
(千円)

科目	令和6年度			令和5年度			令和4年度		
	平均金額	該当校数	構成比	平均金額	該当校数	構成比	平均金額	該当校数	構成比
人件費支出	215,560	254	18.9%	215,071	257	19.9%	219,253	239	19.5%
教育研究経費支出	123,795	253	10.8%	118,247	256	10.9%	122,710	237	10.8%
管理経費支出	86,397	237	7.1%	88,178	238	7.6%	88,449	220	7.3%
借入金等利息支出	5,357	57	0.1%	3,953	57	0.1%	5,301	58	0.1%
借入金等返済支出	102,488	56	2.0%	109,481	54	2.1%	81,056	57	1.7%
施設関係支出	53,758	142	2.6%	83,913	141	4.3%	77,305	132	3.8%
設備関係支出	14,738	213	1.1%	12,610	217	1.0%	13,967	204	1.1%
資産運用支出	159,225	60	3.3%	187,622	56	3.8%	161,561	50	3.0%
その他の支出	262,370	186	16.8%	204,315	195	14.4%	228,736	180	15.3%
予備費	19,634	2	0.0%	43,232	2	0.0%	16,189	1	0.0%
資金支出調整勘定	-42,531	167	-2.5%	-52,038	171	-3.2%	-9,402	157	-0.6%
翌年度繰越支払資金	634,283	183	40.1%	584,650	185	39.0%	576,964	176	37.9%
支出の部 合計	1,149,365	252		1,078,820	257		1,122,337	239	

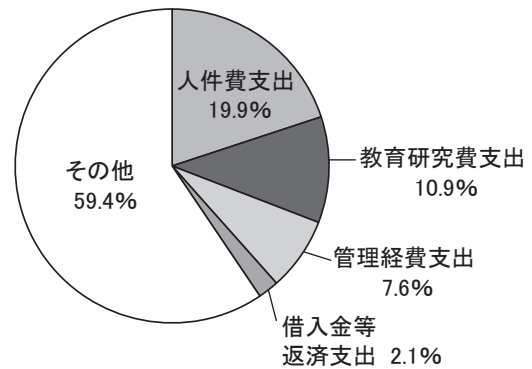
注:「平均金額」は各科目該当校の平均であり、「構成比率」は全集計数値から算出しているため、両者の関係は必ずしも一致しない。

資金支出 科目別構成比

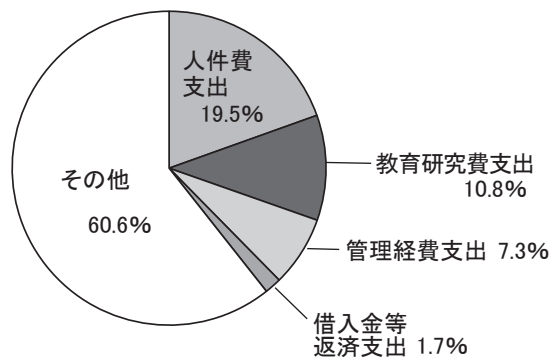
【令和6年度】



【令和5年度】



【令和4年度】



教育活動収支計算書

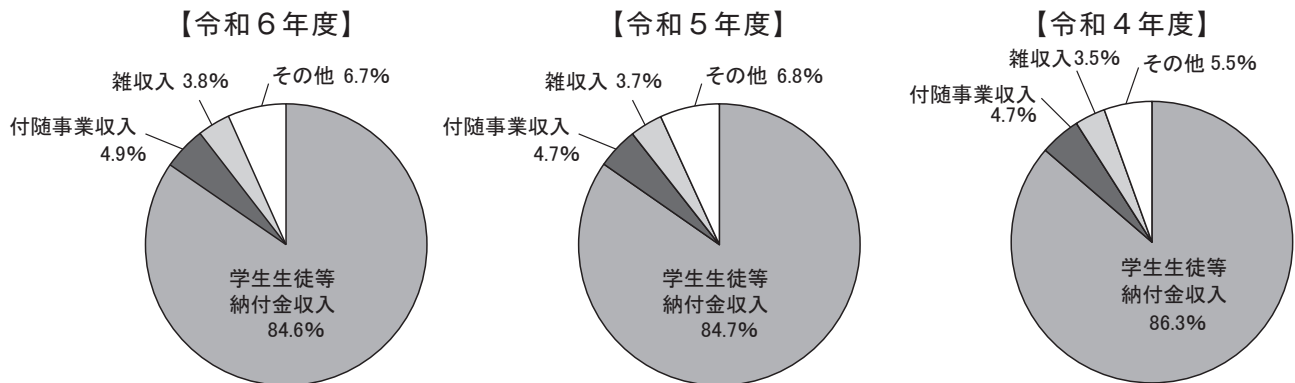
教育活動収入

(千円)

科目	令和6年度			令和5年度			令和4年度		
	平均金額	該当校数	構成比	平均金額	該当校数	構成比	平均金額	該当校数	構成比
学生生徒等納付金	415,266	248	84.6%	417,354	250	84.7%	435,836	239	86.3%
（内、授業料）	243,474	242	48.4%	248,943	244	49.3%	259,278	233	50.1%
（内、入学金）	28,612	233	5.5%	30,330	239	5.9%	31,446	226	5.9%
（内、その他）	146,133	235	28.2%	172,359	238	33.3%	163,598	227	30.8%
手数料	4,363	247	0.9%	4,116	248	0.8%	4,037	236	0.8%
寄付金	12,921	97	1.0%	21,891	102	1.8%	7,039	92	0.5%
補助金	26,512	220	4.8%	23,412	221	4.2%	23,900	210	4.2%
付随事業収入	32,708	183	4.9%	30,966	188	4.7%	33,184	170	4.7%
雑収入	19,435	238	3.8%	19,006	243	3.7%	18,314	231	3.5%
事業活動収入 計	490,971	248		492,827	250		504,908	239	

注:「平均金額」は各科目該当校の平均であり、「構成比率」は全集計数値から算出しているため、両者の関係は必ずしも一致しない。

教育活動収入科目別構成比



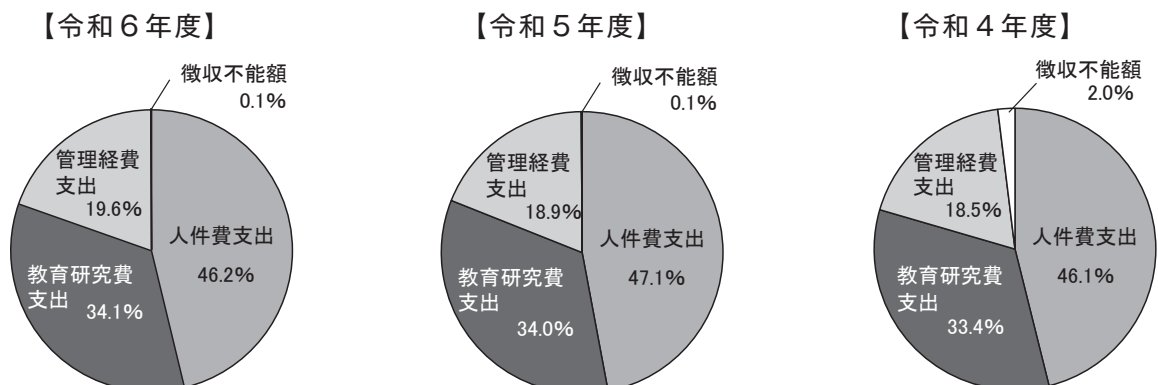
教育活動支出

(千円)

科目	令和6年度			令和5年度			令和4年度		
	平均金額	該当校数	構成比	平均金額	該当校数	構成比	平均金額	該当校数	構成比
人件費	216,268	247	46.2%	219,302	250	47.1%	223,194	237	46.1%
教育研究経費	160,428	246	34.2%	158,985	249	34.0%	163,041	235	33.4%
管理経費	95,862	236	19.6%	92,030	239	18.9%	94,102	226	18.5%
徴収不能額	1,150	56	0.1%	2,315	48	0.1%	45,666	49	2.0%
教育活動支出 計	469,734	246	100%	466,078	250	100%	483,781	237	100%
教育活動収支差額	25,054	248	—	27,062	250	—	26,156	238	—

注:「平均金額」は各科目該当校の平均であり、「構成比率」は全集計数値から算出しているため、両者の関係は必ずしも一致しない。

教育活動支出 科目別構成比



事業活動収支計算書

教育活動外収支

(千円)

科目	令和6年度			令和5年度			令和4年度		
	平均金額	該当校数	構成比	平均金額	該当校数	構成比	平均金額	該当校数	構成比
教育活動外収入	12,860	193	—	12,813	153	—	15,312	152	—
教育活動外支出	14,582	72	—	8,425	68	—	13,811	72	—
教育活動外収支差額	6,877	197	—	7,788	162	—	8,036	159	—
経常収支差額	34,251	234	—	35,773	238	—	48,079	225	—

特別収支

(千円)

科目	令和6年度			令和5年度			令和4年度		
	平均金額	該当校数	構成比	平均金額	該当校数	構成比	平均金額	該当校数	構成比
特別収入	24,994	115	—	29,128	106	—	21,268	109	—
特別支出	42,025	119	—	19,692	116	—	20,150	109	—
特別収支差額	-13,693	155	—	5,302	154	—	3,912	152	—
基本金組入前当年度収支差額	-1,440	222	—	11,653	221	—	11,565	206	—
基本金組入額	-72,827	156	—	-90,505	151	—	-84,984	139	—
当年度収支差額	-48,547	222	—	-45,348	221	—	-28,430	205	—
前年度繰越収支差額	401,994	163	—	489,739	163	—	811,657	160	—
基本金取崩額	234,911	33	—	66,120	35	—	58,022	37	—
翌年度繰越収支差額	424,445	168	—	823,434	167	—	646,140	164	—