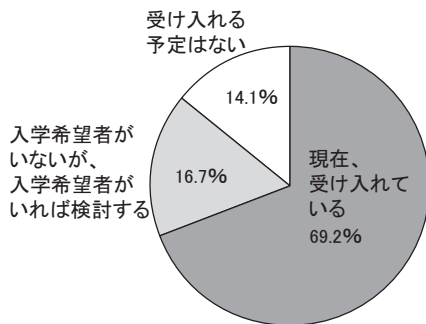


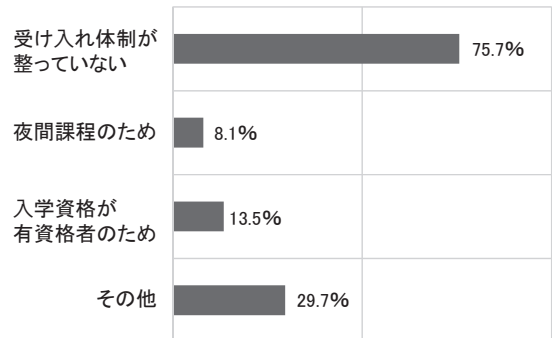
調査7 令和7年度「専門課程」留学生在籍調査

- ・調査対象校 都内の私立専門学校 332校
- ・回答数 263校 (79.2%)
- ・調査項目
 - 1) 留学生の受入れ状況 2) 留学生の在籍者数
 - 3) 留学生の就職状況 4) 就労ビザの内訳 5) 留学生の特定活動状況
 - 6) 令和6年3月卒業の留学生の日本国内での就職状況
 - 7) 留学生の受入れに関する問題点・課題等

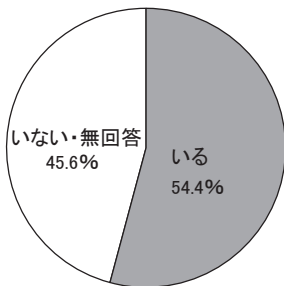
7-① 留学生受け入れの状況



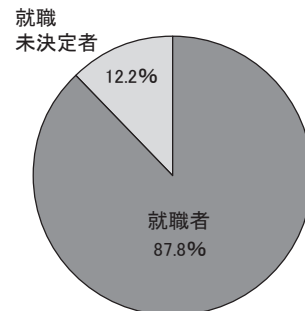
7-② 「受け入れる予定はない」の理由(複数回答)



7-③ 令和6年3月卒業生のうち、日本国内での就職希望者

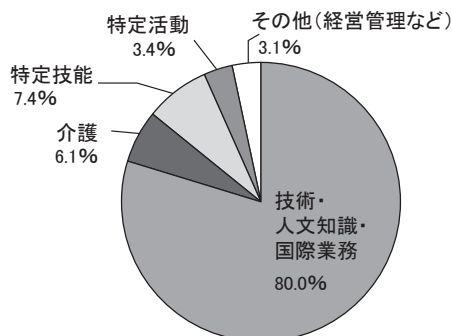


7-④ 7-③で「いる」と回答したうち、日本国内での就職希望者の状況



「就職未決定者」のうち6割強の留学生が特定活動ビザで引き続き就活中

7-⑤ 就職者の就労ビザのカテゴリ



■ 専門課程 留学生在籍 総計

回答校数 263

	男子	女子	合計
令和7年度 在籍者数(休学者含む)	9,589	7,822	17,411
	55.1%	44.9%	100.0%
令和7年度 入学志願者数	9,343	7,922	17,265
	54.1%	45.9%	100.0%
令和7年度 入学手続き後の 入学辞退者数	161	138	299
	53.8%	46.2%	100.0%
令和7年度 入学者数	5,289	4,517	9,806
	53.9%	46.1%	100.0%

● 修業年限別入学者内訳

区分	1年制	2年制	3年制	4年制	合計
男子	623	4,191	227	257	5,298
	11.8%	79.1%	4.3%	4.9%	100.0%
女子	537	3,563	254	163	4,517
	11.9%	78.9%	5.6%	3.6%	100.0%
合計	1,160	7,754	481	420	9,815
	11.8%	79.0%	4.9%	4.3%	100.0%

● 令和6年4月入学者の、国/地域別人数

区分1	中国	韓国	台湾	ベトナム	ネパール	インドネシア	タイ	香港	ミャンマー
男子	1,745	213	185	636	966	32	23	57	493
	33.0%	4.0%	3.5%	12.0%	18.3%	0.6%	0.4%	1.1%	9.3%
女子	1,403	190	134	497	1,102	22	36	37	697
	31.1%	4.2%	3.0%	11.0%	24.4%	0.5%	0.8%	0.8%	15.4%
合計	3,148	403	319	1,133	2,068	54	59	94	1,190
	32.1%	4.1%	3.3%	11.6%	21.1%	0.6%	0.6%	1.0%	12.1%

区分2	モンゴル	バングラ デッシュ	その他の アジア	北米	中南米	欧州	豪州	中近東	アフリカ
男子	99	255	410	29	26	82	5	10	15
	1.9%	4.8%	7.8%	0.5%	0.5%	1.6%	0.1%	0.2%	0.3%
女子	82	16	183	13	15	51	3	18	3
	1.8%	0.4%	4.1%	0.3%	0.3%	1.1%	0.1%	0.4%	0.1%
合計	181	271	593	42	41	133	8	28	18
	1.8%	2.8%	6.0%	0.4%	0.4%	1.4%	0.1%	0.3%	0.2%

区分3	その他	合計
男子	9	5,290
	0.2%	100.0%
女子	12	4,514
	0.3%	100.0%
合計	21	9,804
	0.2%	100.0%

● 令和6年4月入学者の入学経路

母国から 直接	日本の 日本語 教育機関	日本の 専門学校 日本語科	日本の 専門学校 (日本語科 以外)	日本の 大学・ 大学院	その他	合計
860	7,550	418	281	83	70	9,262
9.3%	81.5%	4.5%	3.0%	0.9%	0.8%	100.0%

● 令和6年4月入学者の母国における学歴別人数

区分	高校新卒	高校既卒	短大卒	短大中退	大学卒	大学中退	大学休学中	大学院卒
男子	469	2,591	160	2	962	164	50	21
	9.8%	54.0%	3.3%	0.0%	20.1%	3.4%	1.0%	0.4%
女子	378	2,229	110	3	983	109	113	40
	8.9%	52.7%	2.6%	0.1%	23.3%	2.6%	2.7%	0.9%
合計	847	4,820	270	5	1,945	273	163	61
	9.4%	53.4%	3.0%	0.1%	21.6%	3.0%	1.8%	0.7%

区分	大学院中退	大学院 休学中	専門卒	専門中退	その他	合計
男子	2	0	251	6	119	4,797
	0.0%	0.0%	5.2%	0.1%	2.5%	100.0%
女子	2	1	101	7	150	4,226
	0.0%	0.0%	2.4%	0.2%	3.5%	100.0%
合計	4	1	352	13	269	9,023
	0.0%	0.0%	3.9%	0.1%	3.0%	100.0%

■専門課程 留学生在籍 第1分野－合計

回答校数 27

	男子	女子	合計
令和7年度 在籍者数(休学者含む)	3,211	997	4,208
	76.3%	23.7%	100.0%
令和7年度 入学志願者数	2,725	856	3,581
	76.1%	23.9%	100.0%
令和7年度 入学手続き後の 入学辞退者数	75	28	103
	72.8%	27.2%	100.0%
令和7年度 入学者数	1,847	616	2,463
	75.0%	25.0%	100.0%

●修業年限別入学者内訳

区分	1年制	2年制	3年制	4年制	合計
男子	90	1,503	101	162	1,856
	4.8%	81.0%	5.4%	8.7%	100.0%
女子	13	537	23	43	616
	2.1%	87.2%	3.7%	7.0%	100.0%
合計	103	2,040	124	205	2,472
	4.2%	82.5%	5.0%	8.3%	100.0%

●令和6年4月入学者の、国／地域別人数

区分1	中国	韓国	台湾	ベトナム	ネパール	インドネシア	タイ	香港	ミャンマー
男子	568	56	57	192	180	10	5	26	340
	30.8%	3.0%	3.1%	10.4%	9.7%	0.5%	0.3%	1.4%	18.4%
女子	200	23	20	20	30	3	4	6	228
	32.5%	3.7%	3.2%	3.2%	4.9%	0.5%	0.6%	1.0%	37.0%
合計	768	79	77	212	210	13	9	32	568
	31.2%	3.2%	3.1%	8.6%	8.5%	0.5%	0.4%	1.3%	23.1%

区分2	モンゴル	バングラ デッシュ	その他の アジア	北米	中南米	欧州	豪州	中近東	アフリカ
男子	55	85	210	6	10	34	2	5	4
	3.0%	4.6%	11.4%	0.3%	0.5%	1.8%	0.1%	0.3%	0.2%
女子	22	4	39	0	4	9	0	4	0
	3.6%	0.6%	6.3%	0.0%	0.6%	1.5%	0.0%	0.6%	0.0%
合計	77	89	249	6	14	43	2	9	4
	3.1%	3.6%	10.1%	0.2%	0.6%	1.7%	0.1%	0.4%	0.2%

区分3	その他	合計
男子	2	1,847
	0.1%	100.0%
女子	0	616
	0.0%	100.0%
合計	2	2,463
	0.1%	100.0%

●令和6年4月入学者の入学経路

母国から 直接	日本の 日本語 教育機関	日本の 専門学校 日本語科	日本の 専門学校 (日本語科 以外)	日本の 大学・ 大学院	その他	合計
90	1,846	102	72	13	11	2,134
4.2%	86.5%	4.8%	3.4%	0.6%	0.5%	100.0%

●令和6年4月入学者の母国における学歴別人数

区分	高校新卒	高校既卒	短大卒	短大中退	大学卒	大学中退	大学休学中	大学院卒
男子	158	688	54	1	276	111	10	3
	10.9%	47.6%	3.7%	0.1%	19.1%	7.7%	0.7%	0.2%
女子	22	200	7	0	119	44	14	15
	4.6%	42.2%	1.5%	0.0%	25.1%	9.3%	3.0%	3.2%
合計	180	888	61	1	395	155	24	18
	9.4%	46.3%	3.2%	0.1%	20.6%	8.1%	1.3%	0.9%

区分	大学院中退	大学院 休学中	専門卒	専門中退	その他	合計
男子	1	0	107	4	32	1,445
	0.1%	0.0%	7.4%	0.3%	2.2%	100.0%
女子	1	0	35	2	15	474
	0.2%	0.0%	7.4%	0.4%	3.2%	100.0%
合計	2	0	142	6	47	1,919
	0.1%	0.0%	7.4%	0.3%	2.4%	100.0%

■ 専門課程 留学生在籍 第2分野－合計

回答校数 3

	男子	女子	合計
令和7年度 在籍者数(休学者含む)	14	12	26
	53.8%	46.2%	100.0%
令和7年度 入学志願者数	9	10	19
	47.4%	52.6%	100.0%
令和7年度 入学手続き後の 入学辞退者数	0	0	0
	0.0%	0.0%	0.0%
令和7年度 入学者数	9	7	16
	56.3%	43.8%	100.0%

● 修業年限別入学者内訳

区分	1年制	2年制	3年制	4年制	合計
男子	0	6	3	0	9
	0.0%	66.7%	33.3%	0.0%	100.0%
女子	0	3	4	0	7
	0.0%	42.9%	57.1%	0.0%	100.0%
合計	0	9	7	0	16
	0.0%	56.3%	43.8%	0.0%	100.0%

● 令和6年4月入学者の、国／地域別人数

区分1	中国	韓国	台湾	ベトナム	ネパール	インドネシア	タイ	香港	ミャンマー
男子	3	1	1	0	0	0	0	0	1
	33.3%	11.1%	11.1%	0.0%	0.0%	0.0%	0.0%	0.0%	11.1%
女子	1	1	0	0	0	0	0	1	0
	14.3%	14.3%	0.0%	0.0%	0.0%	0.0%	0.0%	14.3%	0.0%
合計	4	2	1	0	0	0	0	1	1
	25.0%	12.5%	6.3%	0.0%	0.0%	0.0%	0.0%	6.3%	6.3%

区分2	モンゴル	バングラ デシュ	その他の アジア	北米	中南米	欧州	豪州	中近東	アフリカ
男子	0	0	2	0	0	1	0	0	0
	0.0%	0.0%	22.2%	0.0%	0.0%	11.1%	0.0%	0.0%	0.0%
女子	1	0	2	0	0	1	0	0	0
	14.3%	0.0%	28.6%	0.0%	0.0%	14.3%	0.0%	0.0%	0.0%
合計	1	0	4	0	0	2	0	0	0
	6.3%	0.0%	25.0%	0.0%	0.0%	12.5%	0.0%	0.0%	0.0%

区分3	その他	合計
男子	0	9
	0.0%	100.0%
女子	0	7
	0.0%	100.0%
合計	0	16
	0.0%	100.0%

● 令和6年4月入学者の入学経路

母国から 直接	日本の 日本語 教育機関	日本の 専門学校 日本語科	日本の 専門学校 (日本語科 以外)	日本の 大学・ 大学院	その他	合計
1	13	0	1	1	0	16
6.3%	81.3%	0.0%	6.3%	6.3%	0.0%	100.0%

● 令和6年4月入学者の母国における学歴別人数

区分	高校新卒	高校既卒	短大卒	短大中退	大学卒	大学中退	大学休学中	大学院卒
男子	0	2	0	0	3	0	0	0
	0.0%	40.0%	0.0%	0.0%	60.0%	0.0%	0.0%	0.0%
女子	0	0	0	0	3	1	0	0
	0.0%	0.0%	0.0%	0.0%	75.0%	25.0%	0.0%	0.0%
合計	0	2	0	0	6	1	0	0
	0.0%	22.2%	0.0%	0.0%	66.7%	11.1%	0.0%	0.0%

区分	大学院中退	大学院 休学中	専門卒	専門中退	その他	合計
男子	0	0	0	0	0	5
	0.0%	0.0%	0.0%	0.0%	0.0%	100.0%
女子	0	0	0	0	0	4
	0.0%	0.0%	0.0%	0.0%	0.0%	100.0%
合計	0	0	0	0	0	9
	0.0%	0.0%	0.0%	0.0%	0.0%	100.0%

■専門課程 留学生在籍 第3分野－合計

回答校数 67

	男子	女子	合計
令和7年度 在籍者数(休学者含む)	73 35.4%	133 64.6%	206 100.0%
令和7年度 入学志願者数	45 35.2%	83 64.8%	128 100.0%
令和7年度 入学手続き後の 入学辞退者数	0 0.0%	1 100.0%	1 100.0%
令和7年度 入学者数	40 36.7%	69 63.3%	109 100.0%

●修業年限別入学者内訳

区分	1年制	2年制	3年制	4年制	合計
男子	16 40.0%	9 22.5%	10 25.0%	5 12.5%	40 100.0%
女子	21 30.4%	12 17.4%	32 46.4%	4 5.8%	69 100.0%
合計	37 33.9%	21 19.3%	42 38.5%	9 8.3%	109 100.0%

●令和6年4月入学者の、国／地域別人数

区分1	中国	韓国	台湾	ベトナム	ネパール	インドネシア	タイ	香港	ミャンマー
男子	29 72.5%	2 5.0%	2 5.0%	3 7.5%	0 0.0%	0 0.0%	0 0.0%	1 2.5%	1 2.5%
女子	45 65.2%	1 1.4%	5 7.2%	3 4.3%	1 1.4%	0 0.0%	0 0.0%	1 1.4%	5 7.2%
合計	74 67.9%	3 2.8%	7 6.4%	6 5.5%	1 0.9%	0 0.0%	0 0.0%	2 1.8%	6 5.5%

区分2	モンゴル	パングラ ドイツ	その他の アジア	北米	中南米	欧州	豪州	中近東	アフリカ
男子	0 0.0%	0 0.0%	0 0.0%	0 0.0%	0 0.0%	2 5.0%	0 0.0%	0 0.0%	0 0.0%
女子	4 5.8%	0 0.0%	2 2.9%	0 0.0%	0 0.0%	0 0.0%	0 0.0%	2 2.9%	0 0.0%
合計	4 3.7%	0 0.0%	2 1.8%	0 0.0%	0 0.0%	2 1.8%	0 0.0%	2 1.8%	0 0.0%

区分3	その他	合計
男子	0 0.0%	40 100.0%
女子	0 0.0%	69 100.0%
合計	0 0.0%	109 100.0%

●令和6年4月入学者の入学経路

母国から 直接	日本の 日本語 教育機関	日本の 専門学校 日本語科	日本の 専門学校 (日本語科 以外)	日本の 大学・ 大学院	その他	合計
6 6.7%	56 62.9%	10 11.2%	16 18.0%	0 0.0%	1 1.1%	89 100.0%

●令和6年4月入学者の母国における学歴別人数

区分	高校新卒	高校既卒	短大卒	短大中退	大学卒	大学中退	大学休学中	大学院卒
男子	3 9.1%	8 24.2%	0 0.0%	0 0.0%	12 36.4%	2 6.1%	0 0.0%	0 0.0%
女子	8 14.3%	7 12.5%	1 1.8%	0 0.0%	32 57.1%	0 0.0%	0 0.0%	0 0.0%
合計	11 12.4%	15 16.9%	1 1.1%	0 0.0%	44 49.4%	2 2.2%	0 0.0%	0 0.0%

区分	大学院中退	大学院 休学中	専門卒	専門中退	その他	合計
男子	0 0.0%	0 0.0%	8 24.2%	0 0.0%	0 0.0%	33 100.0%
女子	0 0.0%	0 0.0%	8 14.3%	0 0.0%	0 0.0%	56 100.0%
合計	0 0.0%	0 0.0%	16 18.0%	0 0.0%	0 0.0%	89 100.0%

■専門課程 留学生在籍 第4分野(栄養、調理、製菓)合計

回答校数 32

	男子	女子	合計
令和7年度 在籍者数(休学者含む)	316	319	635
	49.8%	50.2%	100.0%
令和7年度 入学志願者数	250	233	483
	51.8%	48.2%	100.0%
令和7年度 入学手続き後の 入学辞退者数	18	16	34
	52.9%	47.1%	100.0%
令和7年度 入学者数	204	201	405
	50.4%	49.6%	100.0%

●修業年限別入学者内訳

区分	1年制	2年制	3年制	4年制	合計
男子	81	123	0	0	204
	39.7%	60.3%	0.0%	0.0%	100.0%
女子	50	150	1	0	201
	24.9%	74.6%	0.5%	0.0%	100.0%
合計	131	273	1	0	405
	32.3%	67.4%	0.2%	0.0%	100.0%

●令和6年4月入学者の、国/地域別人数

区分1	中国	韓国	台湾	ベトナム	ネパール	インドネシア	タイ	香港	ミャンマー
男子	80	48	19	18	5	1	1	2	5
	39.6%	23.8%	9.4%	8.9%	2.5%	0.5%	0.5%	1.0%	2.5%
女子	75	54	19	8	3	1	11	5	9
	37.3%	26.9%	9.5%	4.0%	1.5%	0.5%	5.5%	2.5%	4.5%
合計	155	102	38	26	8	2	12	7	14
	38.5%	25.3%	9.4%	6.5%	2.0%	0.5%	3.0%	1.7%	3.5%

区分2	モンゴル	ハンガ リイ	その他 アジア	北米	中南米	欧州	豪州	中近東	アフリカ
男子	3	1	6	6	2	3	0	0	1
	1.5%	0.5%	3.0%	3.0%	1.0%	1.5%	0.0%	0.0%	0.5%
女子	3	1	2	1	3	3	0	1	0
	1.5%	0.5%	1.0%	0.5%	1.5%	1.5%	0.0%	0.5%	0.0%
合計	6	2	8	7	5	6	0	1	1
	1.5%	0.5%	2.0%	1.7%	1.2%	1.5%	0.0%	0.2%	0.2%

区分3	その他	合計
男子	1	202
	0.5%	100.0%
女子	2	201
	1.0%	100.0%
合計	3	403
	0.7%	100.0%

●令和6年4月入学者の入学経路

母国から 直接	日本の 日本語 教育機関	日本の 専門学校 日本語科	日本の 専門学校 (日本語科 以外)	日本の 大学・ 大学院	その他	合計
46	300	15	24	12	6	403
11.4%	74.4%	3.7%	6.0%	3.0%	1.5%	100.0%

●令和6年4月入学者の母国における学歴別人数

区分	高校新卒	高校既卒	短大卒	短大中退	大学卒	大学中退	大学休学中	大学院卒
男子	5	112	4	0	57	3	0	0
	2.5%	56.9%	2.0%	0.0%	28.9%	1.5%	0.0%	0.0%
女子	15	69	9	1	84	3	1	3
	7.5%	34.5%	4.5%	0.5%	42.0%	1.5%	0.5%	1.5%
合計	20	181	13	1	141	6	1	3
	5.0%	45.6%	3.3%	0.3%	35.5%	1.5%	0.3%	0.8%

区分	大学院中退	大学院 休学中	専門卒	専門中退	その他	合計
男子	0	0	14	0	2	197
	0.0%	0.0%	7.1%	0.0%	1.0%	100.0%
女子	0	1	6	0	8	200
	0.0%	0.5%	3.0%	0.0%	4.0%	100.0%
合計	0	1	20	0	10	397
	0.0%	0.3%	5.0%	0.0%	2.5%	100.0%

■専門課程 留学生在籍 第4分野(理美容)合計

回答校数 26

	男子	女子	合計
令和7年度 在籍者数(休学者含む)	97	130	227
	42.7%	57.3%	100.0%
令和7年度 入学志願者数	94	100	194
	48.5%	51.5%	100.0%
令和7年度 入学手続き後の 入学辞退者数	0	1	1
	0.0%	100.0%	100.0%
令和7年度 入学者数	81	90	171
	47.4%	52.6%	100.0%

●修業年限別入学者内訳

区分	1年制	2年制	3年制	4年制	合計
男子	61	20	0	0	81
	75.3%	24.7%	0.0%	0.0%	100.0%
女子	39	48	3	0	90
	43.3%	53.3%	3.3%	0.0%	100.0%
合計	100	68	3	0	171
	58.5%	39.8%	1.8%	0.0%	100.0%

●令和6年4月入学者の、国/地域別人数

区分1	中国	韓国	台湾	ベトナム	ネパール	インドネシア	タイ	香港	ミャンマー
男子	14	3	0	60	0	0	0	0	0
	17.5%	3.8%	0.0%	75.0%	0.0%	0.0%	0.0%	0.0%	0.0%
女子	29	6	7	30	6	2	1	0	1
	31.9%	6.6%	7.7%	33.0%	6.6%	2.2%	1.1%	0.0%	1.1%
合計	43	9	7	90	6	2	1	0	1
	25.1%	5.3%	4.1%	52.6%	3.5%	1.2%	0.6%	0.0%	0.6%

区分2	モンゴル	バングラ デシュ	その他の アジア	北米	中南米	欧州	豪州	中近東	アフリカ
男子	0	0	3	0	0	0	0	0	0
	0.0%	0.0%	3.8%	0.0%	0.0%	0.0%	0.0%	0.0%	0.0%
女子	3	0	4	0	0	1	0	1	0
	3.3%	0.0%	4.4%	0.0%	0.0%	1.1%	0.0%	1.1%	0.0%
合計	3	0	7	0	0	1	0	1	0
	1.8%	0.0%	4.1%	0.0%	0.0%	0.6%	0.0%	0.6%	0.0%

区分3	その他	合計
男子	0	80
	0.0%	100.0%
女子	0	91
	0.0%	100.0%
合計	0	171
	0.0%	100.0%

●令和6年4月入学者の入学経路

母国から 直接	日本の 日本語 教育機関	日本の 専門学校 日本語科	日本の 専門学校 (日本語科 以外)	日本の 大学・ 大学院	その他	合計
4	132	4	17	1	2	160
2.5%	82.5%	2.5%	10.6%	0.6%	1.3%	100.0%

●令和6年4月入学者の母国における学歴別人数

区分	高校新卒	高校既卒	短大卒	短大中退	大学卒	大学中退	大学休学中	大学院卒
男子	0	66	0	0	4	0	0	0
	0.0%	85.7%	0.0%	0.0%	5.2%	0.0%	0.0%	0.0%
女子	1	55	0	0	6	1	0	0
	1.2%	66.3%	0.0%	0.0%	7.2%	1.2%	0.0%	0.0%
合計	1	121	0	0	10	1	0	0
	0.6%	75.6%	0.0%	0.0%	6.3%	0.6%	0.0%	0.0%

区分	大学院中退	大学院 休学中	専門卒	専門中退	その他	合計
男子	0	0	1	0	6	77
	0.0%	0.0%	1.3%	0.0%	7.8%	100.0%
女子	0	0	2	0	18	83
	0.0%	0.0%	2.4%	0.0%	21.7%	100.0%
合計	0	0	3	0	24	160
	0.0%	0.0%	1.9%	0.0%	15.0%	100.0%

■専門課程 留学生在籍 第5分野 合計

回答校数 29

	男子	女子	合計
令和7年度 在籍者数(休学者含む)	175	412	587
	29.8%	70.2%	100.0%
令和7年度 入学志願者数	150	310	460
	32.6%	67.4%	100.0%
令和7年度 入学手続き後の 入学辞退者数	7	19	26
	26.9%	73.1%	100.0%
令和7年度 入学者数	117	265	382
	30.6%	69.4%	100.0%

●修業年限別入学者内訳

区分	1年制	2年制	3年制	4年制	合計
男子	33	83	1	0	117
	28.2%	70.9%	0.9%	0.0%	100.0%
女子	26	238	1	0	265
	9.8%	89.8%	0.4%	0.0%	100.0%
合計	59	321	2	0	382
	15.4%	84.0%	0.5%	0.0%	100.0%

●令和6年4月入学者の、国/地域別人数

区分1	中国	韓国	台湾	ベトナム	ネパール	インドネシア	タイ	香港	ミャンマー
男子	47	2	0	27	15	4	0	0	8
	40.2%	1.7%	0.0%	23.1%	12.8%	3.4%	0.0%	0.0%	6.8%
女子	33	0	1	41	128	1	1	1	46
	12.5%	0.0%	0.4%	15.5%	48.3%	0.4%	0.4%	0.4%	17.4%
合計	80	2	1	68	143	5	1	1	54
	20.9%	0.5%	0.3%	17.8%	37.4%	1.3%	0.3%	0.3%	14.1%

区分2	モンゴル	パングラ ドイツ	その他の アジア	北米	中南米	欧州	豪州	中近東	アフリカ
男子	0	5	6	0	0	0	0	2	0
	0.0%	4.3%	5.1%	0.0%	0.0%	0.0%	0.0%	1.7%	0.0%
女子	2	1	5	0	0	1	0	0	0
	0.8%	0.4%	1.9%	0.0%	0.0%	0.4%	0.0%	0.0%	0.0%
合計	2	6	11	0	0	1	0	2	0
	0.5%	1.6%	2.9%	0.0%	0.0%	0.3%	0.0%	0.5%	0.0%

区分3	その他	合計
男子	1	117
	0.9%	100.0%
女子	4	265
	1.5%	100.0%
合計	5	382
	1.3%	100.0%

●令和6年4月入学者の入学経路

母国から 直接	日本の 日本語 教育機関	日本の 専門学校 日本語科	日本の 専門学校 (日本語科 以外)	日本の 大学・ 大学院	その他	合計
4	332	11	9	3	8	367
1.1%	90.5%	3.0%	2.5%	0.8%	2.2%	100.0%

●令和6年4月入学者の母国における学歴別人数

区分	高校新卒	高校既卒	短大卒	短大中退	大学卒	大学中退	大学休学中	大学院卒
男子	9	62	3	0	20	0	0	0
	8.5%	58.5%	2.8%	0.0%	18.9%	0.0%	0.0%	0.0%
女子	24	175	2	0	31	2	0	3
	9.9%	72.3%	0.8%	0.0%	12.8%	0.8%	0.0%	1.2%
合計	33	237	5	0	51	2	0	3
	9.5%	68.1%	1.4%	0.0%	14.7%	0.6%	0.0%	0.9%

区分	大学院中退	大学院 休学中	専門卒	専門中退	その他	合計
男子	0	0	10	0	2	106
	0.0%	0.0%	9.4%	0.0%	1.9%	100.0%
女子	0	0	4	1	0	242
	0.0%	0.0%	1.7%	0.4%	0.0%	100.0%
合計	0	0	14	1	2	348
	0.0%	0.0%	4.0%	0.3%	0.6%	100.0%

■専門課程 留学生在籍 第6分野 合計

回答校数 36

	男子	女子	合計
令和7年度 在籍者数(休学者含む)	1,999	2,010	4,009
	49.9%	50.1%	100.0%
令和7年度 入学志願者数	2,518	2,546	5,064
	49.7%	50.3%	100.0%
令和7年度 入学手続き後の 入学辞退者数	16	17	33
	48.5%	51.5%	100.0%
令和7年度 入学者数	1,036	1,122	2,158
	48.0%	52.0%	100.0%

●修業年限別入学者内訳

区分	1年制	2年制	3年制	4年制	合計
男子	95	934	0	7	1,036
	9.2%	90.2%	0.0%	0.7%	100.0%
女子	49	1,071	0	2	1,122
	4.4%	95.5%	0.0%	0.2%	100.0%
合計	144	2,005	0	9	2,158
	6.7%	92.9%	0.0%	0.4%	100.0%

●令和6年4月入学者の、国／地域別人数

区分1	中国	韓国	台湾	ベトナム	ネパール	インドネシア	タイ	香港	ミャンマー
男子	295	10	16	147	281	7	2	4	88
	28.5%	1.0%	1.5%	14.2%	27.1%	0.7%	0.2%	0.4%	8.5%
女子	172	3	7	184	372	2	4	2	273
	15.3%	0.3%	0.6%	16.4%	33.2%	0.2%	0.4%	0.2%	24.3%
合計	467	13	23	331	653	9	6	6	361
	21.6%	0.6%	1.1%	15.3%	30.3%	0.4%	0.3%	0.3%	16.7%

区分2	モンゴル	バングラ デッシュ	その他の アジア	北米	中南米	欧州	豪州	中近東	アフリカ
男子	20	58	71	3	6	18	0	2	4
	1.9%	5.6%	6.9%	0.3%	0.6%	1.7%	0.0%	0.2%	0.4%
女子	20	6	63	1	2	8	0	2	0
	1.8%	0.5%	5.6%	0.1%	0.2%	0.7%	0.0%	0.2%	0.0%
合計	40	64	134	4	8	26	0	4	4
	1.9%	3.0%	6.2%	0.2%	0.4%	1.2%	0.0%	0.2%	0.2%

区分3	その他	合計
男子	4	1,036
	0.4%	100.0%
女子	1	1,122
	0.1%	100.0%
合計	5	2,158
	0.2%	100.0%

●令和6年4月入学者の入学経路

母国から 直接	日本の 日本語 教育機関	日本の 専門学校 日本語科	日本の 専門学校 (日本語科 以外)	日本の 大学・ 大学院	その他	合計
48	1,942	87	46	14	17	2,154
2.2%	90.2%	4.0%	2.1%	0.6%	0.8%	100.0%

●令和6年4月入学者の母国における学歴別人数

区分	高校新卒	高校既卒	短大卒	短大中退	大学卒	大学中退	大学休学中	大学院卒
男子	22	718	31	0	140	12	0	4
	2.1%	69.3%	3.0%	0.0%	13.5%	1.2%	0.0%	0.4%
女子	44	766	20	0	153	21	2	1
	3.9%	68.3%	1.8%	0.0%	13.6%	1.9%	0.2%	0.1%
合計	66	1,484	51	0	293	33	2	5
	3.1%	68.8%	2.4%	0.0%	13.6%	1.5%	0.1%	0.2%

区分	大学院中退	大学院 休学中	専門卒	専門中退	その他	合計
男子	0	0	41	1	67	1,036
	0.0%	0.0%	4.0%	0.1%	6.5%	100.0%
女子	0	0	10	3	102	1,122
	0.0%	0.0%	0.9%	0.3%	9.1%	100.0%
合計	0	0	51	4	169	2,158
	0.0%	0.0%	2.4%	0.2%	7.8%	100.0%

■専門課程 留学生在籍 第7分野 合計

回答校数 16

	男子	女子	合計
令和7年度 在籍者数(休学者含む)	645	953	1,598
	40.4%	59.6%	100.0%
令和7年度 入学志願者数	416	660	1,076
	38.7%	61.3%	100.0%
令和7年度 入学手続き後の 入学辞退者数	7	15	22
	31.8%	68.2%	100.0%
令和7年度 入学者数	306	475	781
	39.2%	60.8%	100.0%

●修業年限別入学者内訳

区分	1年制	2年制	3年制	4年制	合計
男子	24	149	63	70	306
	7.8%	48.7%	20.6%	22.9%	100.0%
女子	61	201	105	108	475
	12.8%	42.3%	22.1%	22.7%	100.0%
合計	85	350	168	178	781
	10.9%	44.8%	21.5%	22.8%	100.0%

●令和6年4月入学者の、国/地域別人数

区分1	中国	韓国	台湾	ベトナム	ネパール	インドネシア	タイ	香港	ミャンマー
男子	220	48	12	5	0	1	0	3	2
	71.9%	15.7%	3.9%	1.6%	0.0%	0.3%	0.0%	1.0%	0.7%
女子	314	65	15	7	1	6	3	5	23
	66.1%	13.7%	3.2%	1.5%	0.2%	1.3%	0.6%	1.1%	4.8%
合計	534	113	27	12	1	7	3	8	25
	68.4%	14.5%	3.5%	1.5%	0.1%	0.9%	0.4%	1.0%	3.2%

区分2	モンゴル	ハンガリー ドイツ	その他の アジア	北米	中南米	欧州	豪州	中近東	アフリカ
男子	1	1	7	1	0	5	0	0	0
	0.3%	0.3%	2.3%	0.3%	0.0%	1.6%	0.0%	0.0%	0.0%
女子	11	0	5	4	1	11	1	2	0
	2.3%	0.0%	1.1%	0.8%	0.2%	2.3%	0.2%	0.4%	0.0%
合計	12	1	12	5	1	16	1	2	0
	1.5%	0.1%	1.5%	0.6%	0.1%	2.0%	0.1%	0.3%	0.0%

区分3	その他	合計
男子	0	306
	0.0%	100.0%
女子	1	475
	0.2%	100.0%
合計	1	781
	0.1%	100.0%

●令和6年4月入学者の入学経路

母国から 直接	日本の 日本語 教育機関	日本の 専門学校 日本語科	日本の 専門学校 (日本語科 以外)	日本の 大学・ 大学院	その他	合計
181	412	0	15	8	7	623
29.1%	66.1%	0.0%	2.4%	1.3%	1.1%	100.0%

●令和6年4月入学者の母国における学歴別人数

区分	高校新卒	高校既卒	短大卒	短大中退	大学卒	大学中退	大学休学中	大学院卒
男子	57	75	18	0	64	0	26	0
	23.0%	30.2%	7.3%	0.0%	25.8%	0.0%	10.5%	0.0%
女子	49	115	23	1	101	1	79	0
	13.1%	30.7%	6.1%	0.3%	26.9%	0.3%	21.1%	0.0%
合計	106	190	41	1	165	1	105	0
	17.0%	30.5%	6.6%	0.2%	26.5%	0.2%	16.9%	0.0%

区分	大学院中退	大学院 休学中	専門卒	専門中退	その他	合計
男子	0	0	5	0	3	248
	0.0%	0.0%	2.0%	0.0%	1.2%	100.0%
女子	0	0	6	0	0	375
	0.0%	0.0%	1.6%	0.0%	0.0%	100.0%
合計	0	0	11	0	3	623
	0.0%	0.0%	1.8%	0.0%	0.5%	100.0%

■専門課程 留学生在籍 第8分野 合計

回答校数 69

	男子	女子	合計
令和7年度 在籍者数(休学者含む)	3,059	2,856	5,915
	51.7%	48.3%	100.0%
令和7年度 入学志願者数	3,136	3,124	6,260
	50.1%	49.9%	100.0%
令和7年度 入学手続き後の 入学辞退者数	38	41	79
	48.1%	51.9%	100.0%
令和7年度 入学者数	1,649	1,672	3,321
	49.7%	50.3%	100.0%

●修業年限別入学者内訳

区分	1年制	2年制	3年制	4年制	合計
男子	223	1,364	49	13	1,649
	13.5%	82.7%	3.0%	0.8%	100.0%
女子	278	1,303	85	6	1,672
	16.6%	77.9%	5.1%	0.4%	100.0%
合計	501	2,667	134	19	3,321
	15.1%	80.3%	4.0%	0.6%	100.0%

●令和6年4月入学者の、国/地域別人数

区分1	中国	韓国	台湾	ベトナム	ネパール	インドネシア	タイ	香港	ミャンマー
男子	489	43	78	184	485	9	15	21	48
	29.6%	2.6%	4.7%	11.1%	29.3%	0.5%	0.9%	1.3%	2.9%
女子	534	37	60	204	561	7	12	16	112
	32.0%	2.2%	3.6%	12.2%	33.6%	0.4%	0.7%	1.0%	6.7%
合計	1,023	80	138	388	1,046	16	27	37	160
	30.8%	2.4%	4.2%	11.7%	31.5%	0.5%	0.8%	1.1%	4.8%

区分2	モンゴル	ハンガリー ドイツ	その他の アジア	北米	中南米	欧州	豪州	中近東	アフリカ
男子	20	105	105	13	8	19	3	1	6
	1.2%	6.4%	6.4%	0.8%	0.5%	1.1%	0.2%	0.1%	0.4%
女子	16	4	61	7	5	17	2	6	3
	1.0%	0.2%	3.7%	0.4%	0.3%	1.0%	0.1%	0.4%	0.2%
合計	36	109	166	20	13	36	5	7	9
	1.1%	3.3%	5.0%	0.6%	0.4%	1.1%	0.2%	0.2%	0.3%

区分3	その他	合計
男子	1	1,653
	0.1%	100.0%
女子	4	1,668
	0.2%	100.0%
合計	5	3,321
	0.2%	100.0%

●令和6年4月入学者の入学経路

母国から 直接	日本の 日本語 教育機関	日本の 専門学校 日本語科	日本の 専門学校 (日本語科 以外)	日本の 大学・ 大学院	その他	合計
480	2,517	189	81	31	18	3,316
14.5%	75.9%	5.7%	2.4%	0.9%	0.5%	100.0%

●令和6年4月入学者の母国における学歴別人数

区分	高校新卒	高校既卒	短大卒	短大中退	大学卒	大学中退	大学休学中	大学院卒
男子	215	860	50	1	386	36	14	14
	13.0%	52.1%	3.0%	0.1%	23.4%	2.2%	0.8%	0.8%
女子	215	842	48	1	454	36	17	18
	12.9%	50.4%	2.9%	0.1%	27.2%	2.2%	1.0%	1.1%
合計	430	1,702	98	2	840	72	31	32
	13.0%	51.3%	3.0%	0.1%	25.3%	2.2%	0.9%	1.0%

区分	大学院中退	大学院 休学中	専門卒	専門中退	その他	合計
男子	1	0	65	1	7	1,650
	0.1%	0.0%	3.9%	0.1%	0.4%	100.0%
女子	1	0	30	1	7	1,670
	0.1%	0.0%	1.8%	0.1%	0.4%	100.0%
合計	2	0	95	2	14	3,320
	0.1%	0.0%	2.9%	0.1%	0.4%	100.0%