


**Pengetahuan Dasar Kehidupan
Belajar di Jepang 2018**

Pengetahuan Dasar Kehidupan Belajar di Jepang 2018



Daftar Isi

I. Apa saja persiapan yang perlu dilakukan untuk belajar di Jepang?

01	Bagaimana sistem pendidikan di Jepang?	2
02	Saat ini berapa jumlah pelajar internasional di Jepang?	2
03	Apa saja syarat untuk belajar di Jepang?	3
04	Berapa biaya sekolah yang diperlukan?	4
05	Apa itu izin tinggal? Izin tinggal apa yang diperlukan untuk belajar di Jepang?	4

II. Ke sekolah manakah sebaiknya pendidikan dilanjutkan?

01	Seperti apakah lembaga pendidikan bahasa Jepang itu?	5
02	Bagaimana cara untuk masuk ke sekolah pascasarjana?	6
03	Bagaimana cara untuk masuk ke universitas?	6
04	Bagaimana cara untuk masuk ke sekolah tinggi?	6
05	Bagaimana cara untuk masuk ke sekolah teknologi?	6
06	Bagaimana cara untuk masuk ke sekolah khusus kejuruan tinggi (sekolah kejuruan)?	7
07	Apakah ada program beasiswa?	7
08	Apakah mencari kerja di Jepang dapat dilakukan?	7

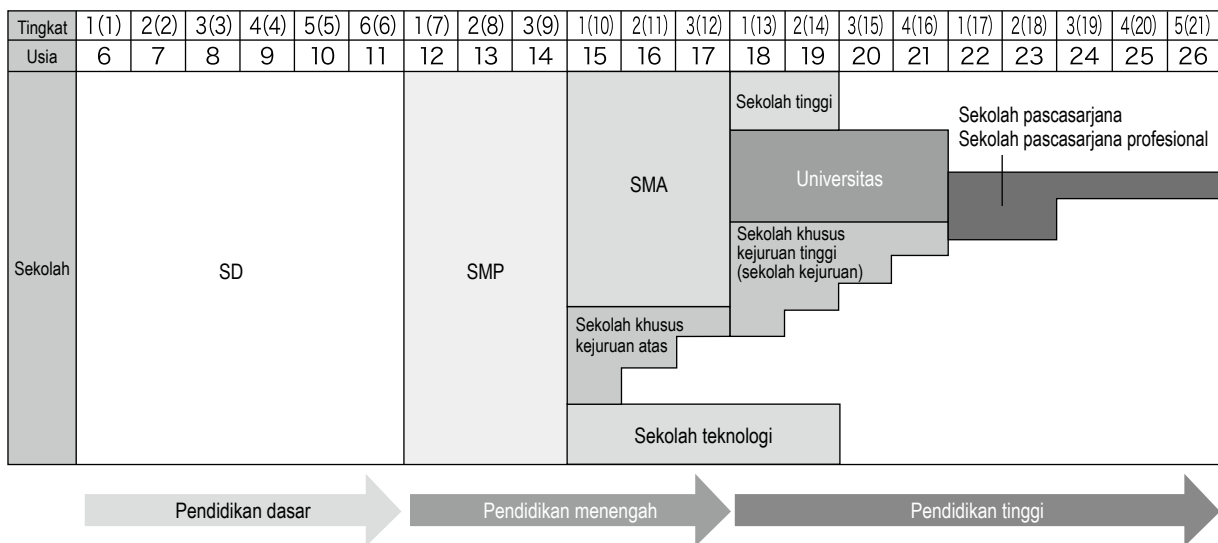
III. Apakah tinggal di Jepang baik-baik saja?

01	Apa itu kartu izin tinggal?	8
02	Berapa biaya hidup yang diperlukan di Jepang?	9
03	Apakah pelajar internasional dapat bekerja sambil?	10
04	Apakah listrik, gas, air, telepon dapat digunakan? (Pendukung kehidupan)	11
05	Kapan dan bagaimana sampah dibuang? (Sampah dan daur ulang)	11
06	Apa yang harus dilakukan saat keadaan darurat?	11
07	Apa itu asuransi kesehatan nasional? (Sistem asuransi medis Jepang)	11
08	Apa itu "My Number"?	12
09	Prosedur apa saja yang diperlukan selama belajar di Jepang?	12
10	Apa saja hal yang harus diperhatikan oleh pelajar internasional?	13

I. Apa saja persiapan yang perlu dilakukan untuk belajar di Jepang?

01 ► Bagaimana sistem pendidikan di Jepang?

Sistem pendidikan di Jepang terdiri dari **pendidikan dasar** yaitu sekolah dasar selama 6 tahun, **pendidikan menengah** yaitu sekolah menengah pertama selama 3 tahun dan sekolah menengah atas selama 3 tahun. Di samping itu **lembaga pendidikan tinggi** terdiri dari sekolah pascasarjana, universitas, sekolah tinggi, sekolah teknologi, dan sekolah khusus kejuruan tinggi (selanjutnya disebut sekolah kejuruan). Tahun ajaran di Jepang dimulai pada bulan April dan berakhir pada Maret (ada sebagian sekolah yang memulai tahun ajaran pada bulan Oktober dan berakhir pada bulan September).



*Pendidikan wajib 9 tahun terdiri dari SD 6 tahun dan SMP 3 tahun.

02 ► Saat ini berapa jumlah pelajar internasional di Jepang?

Jumlah pelajar internasional yang sedang belajar di lembaga pendidikan tinggi adalah 188.384 pelajar. Di samping itu, pelajar yang sedang belajar bahasa Jepang di lembaga pendidikan bahasa Jepang untuk melanjutkan studi ke lembaga pendidikan tinggi berjumlah 78.658 pelajar dan dengan ini totalnya adalah 267.042 pelajar (per Mei 2017).

Jumlah pelajar internasional menurut sekolah

Sekolah pascasarjana	46.373 orang
Universitas, sekolah tinggi, sekolah teknologi	80.020 orang
Sekolah kejuruan	58.771 orang
Kelas persiapan pendidikan*	3.220 orang
Lembaga pendidikan bahasa Jepang	78.658 orang

Jumlah pelajar internasional menurut asal negara dan wilayah (termasuk lembaga pendidikan bahasa Jepang)

Tiongkok	107.260 orang
Vietnam	61.671 orang
Nepal	21.500 orang
Korea Selatan	15.740 orang
Taiwan	8.947 orang
Sri Lanka	6.607 orang

*Kelas persiapan pendidikan untuk menempuh studi di lembaga pendidikan tinggi bagi orang yang belum menyelesaikan masa pendidikan 12 tahun di negara asalnya.

(Statistik ini berdasarkan hasil survei Japan Student Services Organization)

03 ► Apa saja syarat untuk belajar di Jepang?

Untuk melanjutkan studi ke lembaga pendidikan tinggi, syarat dasarnya adalah calon pelajar harus berusia minimal 18 tahun dan telah menyelesaikan masa pendidikan 12 tahun di negara asalnya. Bila belum menyelesaikan 12 tahun masa pendidikan, calon pelajar harus belajar di “Kelas persiapan pendidikan” dan menyelesaikan kelas tersebut. Selain itu, untuk melanjutkan studi ke sekolah pascasarjana, salah satu syarat masuknya adalah telah lulus sarjana dari universitas.

Kecuali sebagian lembaga, lembaga pendidikan tinggi di Jepang menyelenggarakan perkuliahan dalam bahasa Jepang (sebagian ada yang menyelenggarakan dalam bahasa Inggris). Oleh sebab itu, kemampuan bahasa Jepang diperlukan untuk belajar di Jepang. Untuk masuk ke dalam lembaga pendidikan tinggi, hal yang umum dilakukan adalah pertama-tama dengan belajar bahasa Jepang di lembaga pendidikan bahasa Jepang (mulai dari 6 bulan sampai 2 tahun) lalu melanjutkan studi ke lembaga pendidikan tinggi. Orang yang memiliki kemampuan bahasa Jepang dapat langsung masuk ke lembaga pendidikan tinggi tanpa melewati lembaga pendidikan bahasa Jepang. Harap diperhatikan bahwa standar kemampuan bahasa Jepang berbeda untuk setiap sekolah sehingga penting untuk memeriksanya lebih dulu.

Terdapat “**Ujian Kemampuan Bahasa Jepang (JLPT)**” untuk mengukur kemampuan bahasa Jepang. Selain itu, terdapat juga “**Ujian Seleksi Penerimaan Masuk Universitas Jepang bagi Pelajar Internasional (EJU)**” sebagai salah satu ujian seleksi masuk ke perguruan tinggi. Kemudian, terdapat juga “**BJT: Ujian Kemampuan Bahasa Jepang untuk Bisnis**” yang mengukur kemampuan bahasa Jepang yang diperlukan dalam bisnis.

① Ujian Kemampuan Bahasa Jepang (JLPT)

“Ujian Kemampuan Bahasa Jepang” dilakukan untuk menilai kemampuan bahasa Jepang orang asing dan diselenggarakan oleh Japan Educational Exchanges and Services di Jepang (badan hukum publik) dan oleh Japan Foundation (institusi administratif independen) di luar Jepang. Ujian ini diselenggarakan 2 kali dalam setahun yaitu pada bulan Juli dan Desember di seluruh Jepang dan di berbagai wilayah dan negara lainnya.

② Ujian Seleksi Penerimaan Masuk Universitas Jepang bagi Pelajar Internasional (EJU)

EJU merupakan salah satu ujian seleksi penerimaan masuk ke perguruan tinggi di Jepang dan sekarang ujian ini diselenggarakan oleh Japan Student Services Organization. Ujian ini mengasumsikan izin masuk sekolah telah diperoleh sebelum datang ke Jepang dan diselenggarakan 2 kali dalam setahun pada bulan Juni dan November di seluruh Jepang dan di berbagai wilayah dan negara lainnya. Mata ujiannya meliputi bahasa Jepang, Matematika, Sains (pilih 2 antara Fisika, Kimia, atau Biologi), dan Pengetahuan Umum.

*Ujian ini tidak diselenggarakan di daratan Tiongkok.

③ Ujian Kemampuan Bahasa Jepang untuk Bisnis BJT

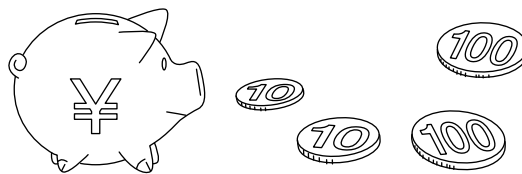
Ujian Kemampuan Bahasa Jepang untuk Bisnis BJT ditujukan terutama bagi pebisnis yang tidak menggunakan bahasa Jepang sebagai bahasa ibunya atau mempelajari bahasa Jepang sebagai bahasa asing atau bahasa kedua. Ujian ini menilai dan mengukur secara objektif “kemampuan komunikasi dalam bahasa Jepang” dalam beragam situasi bisnis. Ujian ini diselenggarakan oleh Japan Kanji Aptitude Testing Foundation (badan hukum publik) setiap waktu dengan metode CBT (Computer Based Testing/Ujian Berbasis Komputer) di seluruh Jepang dan di berbagai wilayah dan negara lainnya. Ujian ini terdiri dari soal pendengaran, soal pemahaman pendengaran, dan soal bacaan.

Hasil ujian bukan berupa lulus atau tidak lulus namun ditampilkan dalam bentuk skor 0-800 dan dinilai dalam 6 tingkat dari J5 sampai J1+.

Selain syarat memiliki riwayat pendidikan, pelajar internasional diwajibkan memiliki kemampuan finansial yang memadai atau beasiswa lainnya yang cukup untuk menanggung biaya yang diperlukan selama menempuh pendidikan di Jepang seperti biaya sekolah dan biaya hidup.



04 ► Berapa biaya sekolah yang diperlukan?



Biaya rata-rata yang diperlukan untuk belajar di universitas, sekolah tinggi, dan sekolah kejuruan Jepang diberikan dalam tabel di bawah ini menurut masing-masing sekolah. Biaya ini adalah biaya yang dibayarkan pada tahun pertama (1 tahun) termasuk uang pangkal, uang kuliah, biaya perawatan fasilitas, dan sebagainya. Pada tahun ke-2 dan seterusnya uang pangkal tidak perlu dibayarkan kembali.

Besaran biaya ini hanyalah acuan semata. Silakan lakukan pemeriksaan terpisah terkait biaya sekolah yang dikehendaki.

	Sekolah	Jenis	Biaya tahunan tahun pertama
①	Universitas swasta	Sains	Sekitar 1.520.000 yen (*kecuali kedokteran dan kedokteran gigi)
		Seni, humaniora	Sekitar 1.150.000 yen
②	Sekolah tinggi swasta	Semua fakultas	Sekitar 1.120.000 yen
③	Sekolah kejuruan	Medis	Sekitar 1.450.000 yen
		Teknik	Sekitar 1.280.000 yen
		Perdagangan	Sekitar 1.160.000 yen
④	Lembaga Pendidikan Bahasa Jepang	Pembelajaran Bahasa Jepang	Sekitar 750.000 yen

(Biaya ① dan ② berdasarkan survei Kementerian Edukasi, Budaya, Olahraga, Sains, dan Teknologi (MEXT) 2016, biaya ③ berdasarkan survei Metropolitan Tokyo Professional Institution Association (badan hukum publik) 2017, biaya ④ berdasarkan survei Association for the Promotion of Japanese Language Education)

05 ► Apa itu izin tinggal? Izin tinggal apa yang diperlukan untuk belajar di Jepang?

Izin tinggal adalah izin untuk tinggal di Jepang yang diakui sesuai kegiatan yang akan dilakukan di Jepang. Untuk belajar di Jepang, izin tinggal yang diperlukan adalah "Student" (Pelajar).

Izin tinggal	Penjelasan
"Student" (Pelajar)	Izin tinggal yang diberikan saat memasuki sekolah pascasarjana, universitas, sekolah tinggi, sekolah teknologi, SMA, SMP, SD, sekolah kejuruan, kelas khusus pelajar internasional di universitas dan sekolah tinggi, kelas persiapan pendidikan di berbagai sekolah dan lembaga pendidikan bahasa Jepang seperti sekolah bahasa Jepang dan sebagainya. Masa tinggal 3 bulan, 6 bulan, 1 tahun, 1 tahun 3 bulan, 2 tahun, 2 tahun 3 bulan, 3 tahun, 3 tahun 3 bulan, 4 tahun, 4 tahun 3 bulan.

Saat mengurus keperluan belajar di Jepang, jika Anda telah memperoleh "Sertifikat Kelayakan Izin Tinggal" dari kantor imigrasi terlebih dahulu, Anda dapat memperoleh visa dalam waktu singkat. "Sertifikat Kelayakan Izin Tinggal" dapat diajukan oleh orang yang bersangkutan atau wakilnya sebelum datang ke Jepang.

*Masa tinggal 3 bulan untuk izin tinggal "Student" (Pelajar) pada dasarnya diberikan kepada pelajar yang mengikuti pertukaran pelajar di universitas atau SMA. Untuk menempuh studi biasa di lembaga pendidikan bahasa Jepang, pada prinsipnya masa tinggal minimal adalah 6 bulan.

*Bila diperlukan, masa tinggal setelah datang ke Jepang dapat diperpanjang dengan mengajukan permohonan. (Lihat 09 nomor ① pada halaman 12)

II. Ke sekolah manakah sebaiknya pendidikan dilanjutkan?

Hal penting untuk menyukseskan studi di Jepang adalah mengetahui apa yang ingin pelajari dan di sekolah mana hal itu ingin di pelajari di Jepang.

Selain itu, pahami juga lembaga pendidikan bahasa Jepang sebagai sekolah tempat belajar bahasa Jepang sebelum masuk ke sekolah tersebut. Di sini akan diperkenalkan karakteristik masing-masing sekolah dan cara masuknya.

01 ► Seperti apakah lembaga pendidikan bahasa Jepang itu?

Lembaga pendidikan bahasa Jepang adalah lembaga pendidikan untuk belajar bahasa Jepang sebagai tahap awal sebelum melanjutkan studi ke sekolah pascasarjana, universitas, sekolah tinggi, sekolah teknologi, dan sekolah kejuruan. Lembaga pendidikan bahasa Jepang memiliki jenis seperti yang ditunjukkan dalam tabel di bawah ini. Untuk memperoleh izin tinggal “Student” (Pelajar) di lembaga pendidikan bahasa Jepang, **pelajar harus masuk ke dalam lembaga pendidikan bahasa Jepang sesuai pemberitahuan Kementerian Kehakiman** (kecuali kelas khusus pelajar internasional di universitas dan sekolah tinggi). Pastikan untuk memeriksa hal tersebut.

Jenis sekolah	Penjelasan
Kelas bahasa Jepang sekolah kejuruan	Kelas bahasa Jepang sekolah kejuruan. Durasi: 1-2 tahun.
Sekolah bahasa Jepang berbagai sekolah lainnya	Sekolah bahasa Jepang yang diakui sebagai sekolah beragam jenis. Durasi: 6 bulan sampai 2 tahun.
Sekolah bahasa Jepang selain sekolah lainnya	Sekolah bahasa Jepang yang dikelola oleh perusahaan, badan hukum publik, perorangan, dll. Sekolah ini menyediakan kelas mulai dari kelas bahasa Jepang singkat sampai kelas persiapan masuk universitas. Durasi: 6 bulan sampai 2 tahun.
Kelas persiapan pendidikan	“Kelas persiapan pendidikan untuk masuk ke perguruan tinggi” untuk mendapatkan hak mengikuti ujian seleksi penerimaan masuk universitas bagi orang asing dari negara di mana pendidikan 12 tahun belum diperoleh. Terdapat mata kuliah dasar dan kebudayaan Jepang di samping bahasa Jepang. Durasi: 1-2 tahun.
Kelas khusus pelajar internasional universitas, sekolah tinggi	Kelas pendidikan untuk orang asing yang dibentuk di universitas dan sekolah tinggi. Terdapat mata kuliah dasar dan kebudayaan Jepang di samping bahasa Jepang. Durasi: 1 tahun.

Pada prinsipnya, syarat untuk masuk ke lembaga pendidikan Jepang adalah telah menyelesaikan masa pendidikan 12 tahun atau memiliki kemampuan akademis yang sepadan. Selain itu, di samping seleksi dokumen, ujian wawancara dan sebagainya dapat dilakukan untuk masuk ke perguruan tinggi.

02 ► Bagaimana cara untuk masuk ke sekolah pascasarjana?

Sekolah pascasarjana di Jepang terdiri dari 2 jenjang: jenjang Master dan jenjang Doktoral. Syarat masuk jenjang Master adalah telah lulus universitas atau memiliki kemampuan akademis yang sepadan atau lebih tinggi atau telah menyelesaikan masa pendidikan 16 tahun di luar negeri. Pelajar yang telah memperoleh gelar “Diploma Tinggi” dan lulus dari program 4 tahun sekolah khusus kejuruan tinggi (sekolah kejuruan) di Jepang juga boleh mendaftar ke sekolah pascasarjana. Syarat masuk jenjang Doktoral adalah memiliki gelar Master atau memiliki kemampuan akademis yang sepadan atau lebih tinggi atau memiliki gelar yang setara dengan gelar Master yang diperoleh di luar negeri.

Ujian seleksi penerimaan masuk wajib dilakukan di Jepang (ada juga sebagian sekolah pascasarjana yang hanya melakukan seleksi dokumen saja). Mata ujian yang diujikan mencakup bahasa Jepang, bahasa Inggris (atau bahasa asing lainnya), ujian tertulis mata ujian khusus yang ingin dipelajari, esai, ujian wawancara terkait mata kuliah yang ingin dipelajari, dll.

03 ► Bagaimana cara untuk masuk ke universitas?

Syarat untuk masuk ke universitas adalah telah menyelesaikan pendidikan sekolah 12 tahun. Bila tidak memenuhi 12 tahun, Anda harus menyelesaikan kelas persiapan pendidikan atau kelas fasilitas pelatihan yang ditentukan dan berusia minimal 18 tahun atau “telah menyelesaikan pendidikan 11 tahun atau lebih” di luar negeri yang ditentukan terpisah oleh menteri MEXT dan dianggap setara dengan lulusan SMA serta diakui memiliki kualifikasi untuk masuk ke universitas. Universitas Jepang akan menyelenggarakan ujian seleksi penerimaan masuk di masing-masing kampusnya. Ada juga universitas yang menyelenggarakan ujian seleksi penerimaan masuk terpisah untuk pelajar internasional.

Selain itu, ada juga universitas yang mengadakan seleksi penerimaan masuk dengan menggunakan EJU.

Lama pendidikan di universitas adalah 4 tahun (atau 6 tahun untuk fakultas kedokteran) dan mahasiswa yang lulus akan diberikan gelar “Sarjana”.

04 ► Bagaimana cara untuk masuk ke sekolah tinggi?

Syarat untuk masuk ke sekolah tinggi adalah telah menyelesaikan pendidikan selama 12 tahun sama seperti universitas. Bila tidak memenuhi 12 tahun, Anda harus menyelesaikan kelas persiapan pendidikan atau kelas fasilitas pelatihan yang ditentukan dan berusia minimal 18 tahun atau “telah menyelesaikan pendidikan 11 tahun atau lebih” di luar negeri yang ditentukan terpisah oleh menteri MEXT dan dianggap setara dengan lulusan SMA serta diakui memiliki kualifikasi untuk masuk ke universitas.

Lama pendidikan di sekolah tinggi adalah 2 tahun (sebagian jurusan ada yang sampai 3 tahun) dan mahasiswa yang lulus akan diberikan gelar “Sarjana Sekolah Tinggi”.

05 ► Bagaimana cara untuk masuk ke sekolah teknologi?

Syarat untuk masuk ke sekolah teknologi adalah sama seperti syarat masuk universitas dan sekolah tinggi. Akan tetapi, hampir tidak ada penerimaan untuk mahasiswa internasional dengan biaya sendiri.

Lama pendidikan di sekolah teknologi adalah 5 tahun (untuk pelajar SMP) namun pelajar internasional dapat masuk ke tingkat ketiga. Mahasiswa yang lulus akan diberikan gelar “Sarjana Muda”.

06 ► Bagaimana cara untuk masuk ke sekolah khusus kejuruan tinggi (sekolah kejuruan)?

Sekolah ini umumnya disebut sebagai sekolah kejuruan di Jepang. Lama pendidikan di sekolah kejuruan adalah 1 sampai 4 tahun tergantung jurusannya namun di antara itu semua program 2 tahun adalah yang terbanyak. Mahasiswa yang lulus dari program 2 tahun atau 3 tahun biasanya akan diberikan gelar “Diploma”. Mahasiswa yang lulus dari program 4 tahun akan diberikan gelar “Diploma Tinggi”. Tujuan dari sekolah kejuruan adalah memberikan penguasaan teknik dan pengetahuan yang diperlukan dalam pekerjaan dan hidup kepada mahasiswanya.

Sekolah kejuruan memiliki 8 bidang yaitu teknik, pertanian, kedokteran, sanitasi, pendidikan dan kesejahteraan sosial, perdagangan dan bisnis, busana dan tata keluarga, kebudayaan dan seni liberal.

Syarat untuk masuk ke sekolah kejuruan adalah telah menyelesaikan pendidikan selama 12 tahun. Bila tidak memenuhi 12 tahun, Anda harus menyelesaikan kelas persiapan pendidikan atau kelas fasilitas pelatihan yang ditentukan dan berusia minimal 18 tahun atau “telah menyelesaikan pendidikan 11 tahun atau lebih” di luar negeri yang ditentukan terpisah oleh menteri MEXT dan dianggap setara dengan lulusan SMA serta diakui memiliki kualifikasi untuk masuk ke universitas. Ujian seleksi penerimaan masuk sekolah kejuruan berupa ujian bahasa Jepang, ujian wawancara dan sebagainya di samping seleksi dokumen.

Selain hal-hal di atas, untuk masuk ke sekolah kejuruan perlu memenuhi salah satu syarat berikut terkait kemampuan bahasa Jepang yang diperlukan.

1	Lulus ujian kemampuan bahasa Jepang N1 atau N2
2	Memiliki skor total minimal 200 pada mata ujian bahasa Jepang pada EJU
3	Memiliki skor minimal 400 pada ujian kemampuan bahasa Jepang untuk Bisnis BJT
4	Telah menempuh pendidikan bahasa Jepang minimal 6 bulan di lembaga pendidikan bahasa Jepang yang diberitahukan oleh Kementerian Kehakiman
5	Telah menempuh pendidikan minimal 1 tahun di SD, SMP, atau SMA Jepang

07 ► Apakah ada program beasiswa?

Japan Student Services Organization (JASSO) memiliki program beasiswa yang disebut “Program Pendorong Penerimaan Pelajar Internasional (Manfaat Dorongan Belajar bagi Mahasiswa Asing Luar Negeri MEXT)” kepada pelajar internasional yang unggul dalam bidang akademis dan memiliki karakter baik lewat penyeleksian, menyerahkan laporan (pengalaman) belajar di Jepang serta memenuhi persyaratan finansial.

Selain itu, program ini menyediakan sistem reservasi manfaat kepada pelajar yang telah mendapatkan izin masuk dari universitas sebelum datang ke Jepang dan khususnya memiliki prestasi akademik yang sangat baik dalam EJU. Organisasi swasta atau pemerintah daerah di Jepang juga ada yang memiliki program beasiswa untuk pelajar internasional. Namun hal ini tidak berarti beasiswa diberikan kepada seluruh pelajar internasional. Oleh sebab itu, rencana keuangan perlu dibuat terlebih dahulu sebelum menempuh pendidikan di Jepang.

08 ► Apakah mencari kerja di Jepang dapat dilakukan?

Setelah lulus Anda dapat mencari pekerjaan di perusahaan Jepang dengan memanfaatkan pengetahuan khusus dan teknologi yang telah dipelajari di Jepang. Namun demikian, di Jepang tidak semua jenis pekerjaan diizinkan untuk orang asing bekerja di dalamnya sehingga Anda perlu memastikan lebih dulu isi pekerjaan yang dapat dilakukan dengan isi pembelajaran di tempat tujuan belajar. Selain itu, dalam kegiatan mencari kerja, penting untuk sedapat mungkin menuliskan tujuan konkret hal yang ingin dilakukan setelah bekerja nanti. Perusahaan Jepang meminta pelajar internasional untuk memiliki “kemampuan bahasa Jepang yang tinggi”, “kemampuan beradaptasi dengan budaya Jepang”, dan “pengetahuan khusus serta teknologi yang telah dipelajari di universitas atau sekolah kejuruan”. Untuk dapat bekerja di Jepang, Anda harus melakukan prosedur pengubahan izin tinggal “Student” (Pelajar) menjadi izin tinggal yang memperbolehkan bekerja di kantor imigrasi.

Meskipun Anda belum mendapatkan pekerjaan sampai Anda lulus, lulusan universitas, sekolah pascasarjana, atau sekolah kejuruan (mahasiswa yang memperoleh gelar “Diploma” atau “Diploma Tinggi”) dapat mengubah izin tinggalnya dari “Student” (Pelajar) menjadi “Designated Activities” (Kegiatan Khusus) untuk dapat melanjutkan kegiatan pencarian kerja selama maksimal 1 tahun setelah kelulusan (6 bulan + perpanjangan 6 bulan). Setelah itu, izin akan diberikan kepada pelajar internasional yang telah lulus dan sedang terus mencari kerja untuk tinggal 1 tahun lebih lama (6 bulan + perpanjangan 6 bulan) (2 tahun setelah lulus) dengan syarat berpartisipasi ke dalam usaha dukungan pencarian kerja yang dilakukan oleh pemerintah daerah, dan sebagainya.

III. Apakah tinggal di Jepang baik-baik saja?

01 ▶ Apa itu kartu izin tinggal?

Sebagai pengganti sistem pendaftaran orang asing yang telah ada selama ini, sejak 9 Juli 2012 diberlakukan sistem pengelolaan izin tinggal yang baru. Bersamaan dengan ini diterbitkanlah “kartu izin tinggal”.

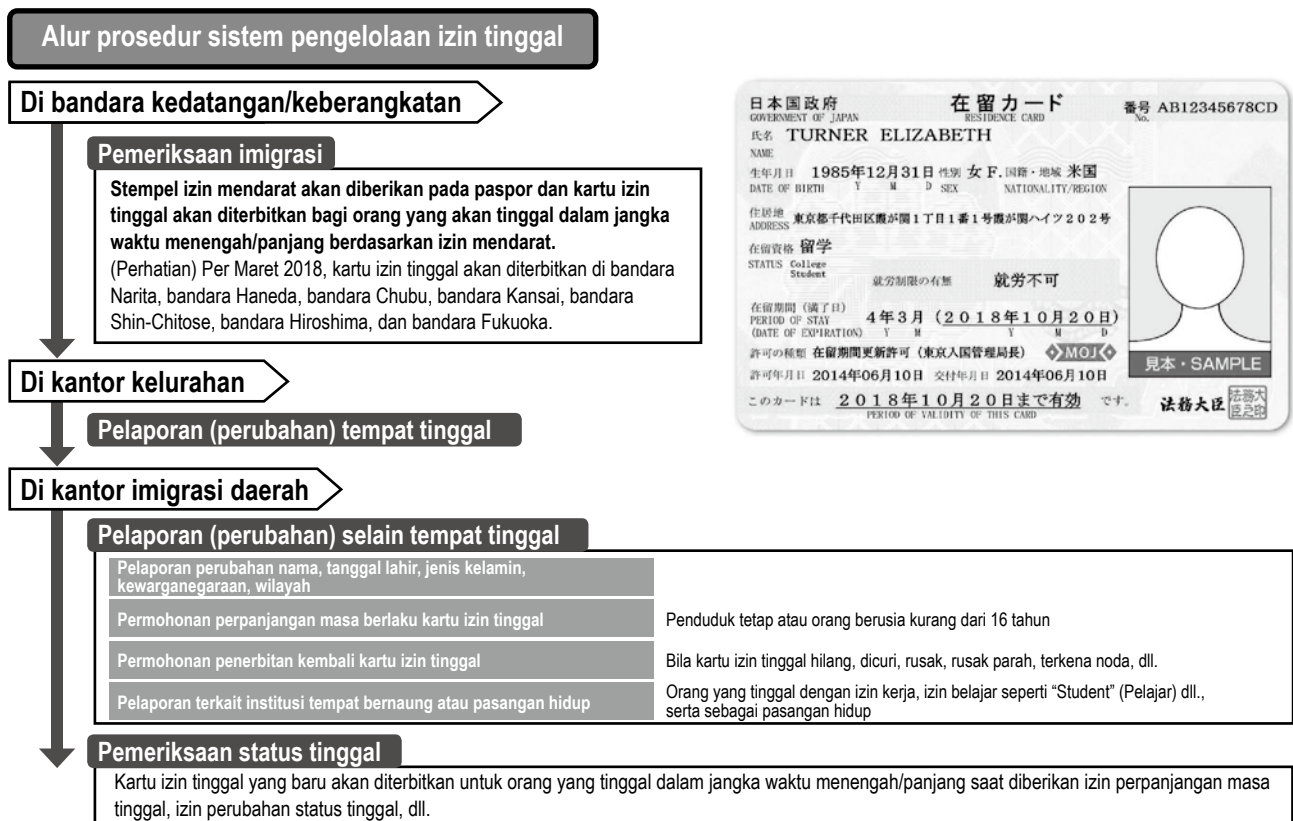
“Kartu izin tinggal” (lihat foto) diberikan kepada orang asing yang tinggal dalam jangka waktu menengah sampai panjang (lebih dari 3 bulan) di Jepang pada waktu melakukan prosedur perizinan tinggal seperti izin mendarat di Jepang atau izin perubahan izin tinggal, izin perpanjangan masa tinggal, dan sebagainya. Kartu ini tidak diberikan kepada orang yang masa tinggalnya kurang dari 3 bulan. Kartu izin tinggal ini harus dibawa sepanjang waktu.

Masa berlaku “kartu izin tinggal” adalah sampai berakhirnya masa tinggal bagi pelajar internasional berusia 16 tahun ke atas. Kartu izin tinggal baru akan diterbitkan pada saat memperpanjang masa tinggal atau melakukan perubahan izin tinggal.

Untuk orang yang pertama kali datang ke Jepang, “kartu izin tinggal” akan diterbitkan pada waktu melakukan prosedur izin pendaratan di sebagian bandara (bandara Narita, bandara Haneda, bandara Chubu, bandara Kansai, bandara Shin-Chitose, bandara Hiroshima, dan bandara Fukuoka per Maret 2018) saat masuk ke Jepang. Bila datang ke Jepang selain dari bandara di atas, paspor Anda akan diberikan stempel izin pendaratan dan bersamaan dengan itu akan dicantumkan “Kartu izin tinggal akan diterbitkan di kemudian hari”. Kartu izin tinggal akan diterbitkan setelah orang yang tinggal dengan jangka waktu menengah atau panjang melaporkan tempat tinggalnya ke loket kantor kelurahan tempat ia tinggal (pada prinsipnya kartu akan dikirim ke tempat pelaporan tinggal dari Kantor Imigrasi Tokyo Cabang Odaiba).

Orang yang telah memperoleh “kartu izin tinggal” di bandara tempat ia datang ke Jepang diminta untuk melapor dalam waktu 14 hari setelah menetapkan tempat tinggalnya kepada Kementerian Kehakiman melalui loket kantor kelurahan tempat tinggalnya dengan membawa serta kartu izin tinggal.

Untuk informasi lengkap mengenai kartu izin tinggal, silakan lihat situs kantor imigrasi kementerian kehakiman berikut ini.
http://www.immi-moj.go.jp/newimmiact_1/index.html



(Dikutip dari pamflet “Sistem Pengelolaan Izin Tinggal Baru” yang dibuat oleh Kantor Imigrasi Jepang, Kementerian Kehakiman)

02 ► Berapa biaya hidup yang diperlukan di Jepang?

Meskipun dikatakan bahwa harga barang di Jepang pada umumnya mahal secara global, dalam kondisi aktualnya terdapat perbedaan standar di setiap wilayah. Di sini akan diperkenalkan contoh wilayah Kanto (Ibaraki, Tochigi, Gunma, Saitama, Chiba, Tokyo, dan Kanagawa) sebagai indeksinya. Silakan gunakan informasi berikut ini sebagai referensi untuk menghitung biaya hidup yang diperlukan untuk tinggal di Jepang.

◆ Biaya hidup

Berikut ini adalah mata pengeluaran utama dan biaya bulanan rata-rata yang diperlukan oleh pelajar internasional yang tinggal di wilayah Kanto di luar biaya pendidikan.

Mata pengeluaran	Biaya makan	Biaya tempat tinggal dan utilitas	Biaya asuransi dan biaya medis	Biaya hobi dan hiburan	Biaya komuter sekolah	Biaya harian lainnya	Total
Biaya bulanan rata-rata	¥26.000	¥41.000	¥2.000	¥6.000	¥5.000	¥7.000	¥87.000

(Sumber: "Hasil survei kondisi aktual kehidupan mahasiswa asing luar negeri biaya privat 2015: Rincian pengeluaran menurut bentuk tempat tinggal (Kanto)" oleh JASSO)

Dengan menggabungkan jumlah ini dengan biaya rata-rata belajar dan riset (64.000 yen), rata-rata biaya hidup per bulan adalah 151.000 yen.

◆ Biaya tempat tinggal

Dari rincian di atas, biaya tempat tinggal dalam "biaya tempat tinggal dan utilitas" memiliki harga pasar yang berbeda menurut daerah tempat tinggal. Bila melihat biaya rata-rata tempat tinggal termasuk semua asrama untuk pelajar internasional seperti apartemen swasta atau sejenisnya, asrama mahasiswa umum dan tempat tinggal lainnya, wilayah Kanto memiliki biaya bulanan rata-rata tertinggi di seluruh Jepang yaitu 35.000 yen. Bila menyewa apartemen swasta atau sejenisnya, biaya tempat tinggal akan menjadi mahal dan pada waktu akan masuk ke tempat tinggal, diperlukan biaya-biaya selain uang sewa seperti *shikikin* (uang deposit), *reikin* (uang terima kasih), *hoshoukin* (uang jaminan), dan sebagainya yang setara dengan beberapa bulan uang sewa. Selain itu, penjamin diperlukan bila akan menyewa apartemen, dll.

Bila sekolah merupakan sekolah kerja sama program "kompensasi komprehensif tempat tinggal pelajar internasional", sekolah dapat menjadi penjamin dengan syarat pelajar internasional ikut serta dalam asuransi. Silakan hubungi pihak sekolah terkait cara ini.

Akhir-akhir ini perusahaan properti swasta semakin banyak yang memperkenalkan pilihan tempat tinggal yang menerima orang asing maupun yang tidak memerlukan penjamin. Silakan Anda mencarinya di internet atau melalui majalah informasi untuk pelajar internasional, dll.

◆ Harga barang untuk barang kebutuhan hidup

Harga barang di Jepang dikatakan termasuk yang tinggi di dunia. Terdapat perbedaan harga barang menurut wilayah di dalam Jepang. Di sini akan diperkenalkan contoh harga barang di Tokyo sebagai referensi. (Sumber: "Statistik Tokyo" Maret 2018)

Barang	Minyak goreng 1 buah isi 1.000g	Beras (jenis tunggal kecuali Koshihikari) 5kg	Roti tawar 1kg	Tepung terigu 1kg	Telur ayam 1 pak isi 10 butir	Bento (1 buah bento karaage)	Tisu toilet (1 pak: 12 rol)
Harga	¥295	¥2.229	¥428	¥250	¥236	¥514	¥414
Biaya air keran 1 bulan 20m ³	Obat sakit umum (obat flu umum) 1 kotak isi 44 buah	Celana panjang anak laki-laki (blue jeans) 1 pasang	Rok (musim semi dan panas) 1 buah	Kemeja anak laki-laki (lengan pendek) 2 potong	Sepatu olahraga 1 pasang	Biaya bus (bus umum) 7km/kali	Biaya penggunaan ruang karaoke 1 orang
¥2.430	¥1.318	¥6.439	¥6.972	¥1.119	¥3.859	¥213	¥867

03 ▶ Apakah pelajar internasional dapat bekerja sambil?

Banyak orang berpikir, “Jepang adalah negara tempat belajar sambil bekerja dapat dilakukan karena pelajar internasional boleh bekerja sambil” namun hal ini pada dasarnya tidak benar. Pemerintah Jepang memberikan izin tinggal berupa “Student” (Pelajar) kepada pelajar internasional namun kegiatan yang dapat dilakukan dengan izin tinggal “Student” (Pelajar) tidak termasuk kegiatan bekerja seperti bekerja sambil dan sebagainya. Oleh sebab itu, untuk bekerja sambil dalam batas yang tidak mengganggu kegiatan belajar, “Izin melakukan kegiatan di luar izin tinggal” perlu diperoleh lebih dulu dari kantor imigrasi.

Pelajar internasional yang telah menerima “Izin melakukan kegiatan di luar izin tinggal” memiliki batasan pekerjaan yang dapat dilakukan serta tempat ia dapat bekerja. Selain itu, waktu yang diperbolehkan untuk bekerja sambil adalah **28 jam dalam 1 minggu (maksimal 8 jam dalam 1 hari pada waktu libur panjang)** sehingga kehidupan belajar di Jepang dengan fokus utama pada kerja sambil tidak dapat dilakukan.

(Sisi belakang kartu izin tinggal)



Saat memperoleh izin melakukan kegiatan di luar izin tinggal, pada kolom ini isi izin tersebut akan dicantumkan.

* Upah per jam kerja sambil berbeda menurut wilayah dan jenis pekerjaannya. Upah minimal di Tokyo tahun 2017 adalah 958 yen. Bila besaran ini dihitung langsung dengan batas maksimal izin melakukan kegiatan di luar izin tinggal (kerja sambil), pendapatan bulanan kerja sambil menjadi 958 yen × 28 jam = 26.824 yen (1 minggu) × 4 minggu (1 bulan) = 107.296 yen. Menurut survei JASSO seperti yang telah disebutkan di atas, pendapatan bulanan rata-rata kerja sambil pelajar internasional (wilayah Kanto) secara aktual adalah 68.000 yen untuk institusi pendidikan tinggi dan 86.000 yen untuk institusi pendidikan bahasa Jepang sehingga dapat dikatakan bahwa terdapat perbedaan jumlah waktu yang dapat digunakan untuk bekerja sambil menurut institusi tempat pelajar tersebut berada dan kurikulumnya.

* Faktanya sulit untuk memenuhi semua biaya hidup pelajar hanya dengan penghasilan kerja sambil saja. Sementara itu, akhir-akhir ini ada orang yang datang ke Jepang karena tergiur ucapan manis seperti “Bila pergi ke Jepang, kamu bisa mencukupi biaya sekolah dan biaya hidup dengan bekerja sambil sehingga tidak masalah” dan sebagainya. **Setelah datang ke Jepang untuk belajar, orang tersebut akhirnya tidak dapat mempertahankan kehidupan belajarnya dan harus kembali ke negaranya. Sebaiknya penghasilan kerja sambil di Jepang tidak dijadikan tumpuan secara berlebih dan buatlah rencana studi ke luar negeri sesuai kondisi aktualnya.**

Pekerjaan dan tempat dilarang melakukan kerja sambil
<p>1. Dilarang sama sekali bekerja di industri hiburan seks dan penjualan seks khusus.</p> <p>Kabaret, kafe, klub malam, lantai dansa, bar tempat menghibur pelanggan dan memberi mereka minuman, toko pachinko, toko mahyong, fasilitas mesin permainan, pemandian dengan ruang privat, strip bar, teater voyeurisme, motel, love hotel, toko barang dewasa, toko penjual buku porno, tempat pemijatan dengan ruang privat, pemijatan kesehatan (fashion health) model panggilan/pengiriman pemijat, bisnis penjualan video dewasa lewat pesanan pos, bisnis penyediaan gambar tidak senonoh di internet, klub telepon, kencana telepon (two-shot dial), bisnis penyediaan kencana lewat rekaman pesan, dll.</p>
<p>2. Terkait makanan ringan, pub, kedai kopi, restoran, dll., pekerjaan berikut ini dilarang.</p> <p>① Tempat dengan hostes dan sebagainya yang menghibur pelanggan ② Tempat yang remang-remang (intensitas cahaya kurang dari 10 lux) ③ Tempat yang sempit (kursi pelanggan dipasang dalam jarak kurang dari 5m²) sehingga sulit untuk melihat sekitar tanpa halangan.</p>

04 ► Apakah listrik, gas, air, telepon dapat digunakan? (Pendukung kehidupan)

Listrik, gas, air, dan telepon merupakan pendukung kehidupan yang diperlukan dalam hidup.

Di Jepang, bila menyewa apartemen secara individual, hal-hal ini pun harus diurus kontraknya secara individual. Uang sewa apartemen belum termasuk biaya-biaya ini sehingga biaya tersebut dibayarkan untuk setiap kamar yang disewa sendiri. Harap diperhatikan bahwa penunggakan pembayaran dapat mengakibatkan dihentikannya penggunaan pendukung kehidupan tersebut.

Air keran di Jepang dapat diminum secara langsung. Harap diperhatikan bahwa beberapa peralatan elektronik dari luar Jepang mungkin tidak dapat digunakan di dalam Jepang.

05 ► Kapan dan bagaimana sampah dibuang? (Sampah dan daur ulang)

Cara pembuangan sampah di Jepang berbeda menurut daerahnya. Bila pembuangan sampah tidak mengikuti aturan setempat yang ada, hal ini dapat menimbulkan masalah dengan masyarakat setempat. Pisahkan sampah terlebih dahulu di rumah masing-masing (sampah terbakar, sampah tidak terbakar, dll.) lalu buanglah sampah tersebut masing-masing pada hari, jam, dan tempat yang ditentukan untuk pengumpulan sampah. Pada waktu akan membuang sampah besar, buanglah sesuai cara yang telah ditentukan oleh kantor kelurahan tempat tinggal Anda.



06 ► Apa yang harus dilakukan saat keadaan darurat?

Bila seandainya terjadi kebakaran, mengalami sakit mendadak atau perlu memanggil ambulans karena terluka, mengalami kecelakaan atau insiden, dan sebagainya, harap tenang dan tidak panik lalu melaporlah ke nomor telepon berikut ini.

Untuk persiapan menghadapi gempa, lakukan pencegahan pada hari biasa agar furnitur tidak jatuh saat gempa, siapkan barang-barang yang akan dibawa saat darurat, periksa tempat evakuasi, dan sebagainya. Selain itu, penting untuk tidak panik dan tetap bertindak tenang saat gempa terjadi. Untuk barang-barang yang dibawa saat darurat, persiapkan barang-barang di bawah ini sebagai contoh. Makanan (makanan kaleng, pembuka kaleng, makanan retort, makanan ringan), air minum, korek api, pemantik, obat-obatan (obat yang biasa disiapkan), barang berharga (buku tabungan, cap/stempel (pengganti tanda tangan orang Jepang), uang tunai, kartu asuransi kesehatan, kartu izin tinggal, paspor, kartu pemberitahuan My Number), lampu senter, radio jinjing, baterai.



Jenis pelaporan	Tujuan kontak	Nomor telepon
Kebakaran, pertolongan, ambulans	Pemadam kebakaran	119 (24 jam, biaya telepon gratis)
Insiden, kecelakaan, dll.	Kantor polisi	110 (24 jam, biaya telepon gratis)

07 ► Apa itu asuransi kesehatan nasional? (Sistem asuransi medis Jepang)

Di Jepang Anda dapat menerima layanan medis maju tingkat tinggi namun biayanya sangat mahal. Oleh sebab itu, sistem asuransi medis Jepang mengharuskan orang Jepang dan orang asing (orang yang masa tinggalnya lebih dari 3 bulan dan telah melakukan pendaftaran kependudukan) untuk selalu ikut serta dalam suatu asuransi medis publik. Asuransi publik ada 2 jenis, yaitu asuransi kesehatan nasional dan asuransi kesehatan yang diselenggarakan oleh tempat seseorang bekerja seperti perusahaan, dan sebagainya.

Asuransi kesehatan nasional merupakan asuransi yang diikuti oleh orang yang belum bekerja di perusahaan atau tempat lain. Pelajar internasional yang datang dari luar Jepang untuk belajar di Jepang harus ikut serta ke dalam asuransi kesehatan nasional ini. Jika Anda telah ikut serta dalam asuransi kesehatan nasional dan menerima pengobatan karena sakit atau luka, Anda hanya perlu membayar 30% biaya medis dan obat yang oleh asuransi kesehatan.

08 ▶ Apa itu “My Number”?

My Number adalah 12 digit nomor yang diberikan kepada penduduk yang tinggal di Jepang dan membuat sertifikat kependudukan (termasuk orang yang tinggal dalam waktu menengah dan lama dengan masa tinggal melebihi 3 bulan seperti pelajar internasional dll.). My Number digunakan khusus untuk prosedur administrasi dalam bidang penanganan jaminan sosial, pajak, manajemen kesehatan yang ditetapkan dalam undang-undang.

Setelah kartu izin tinggal diterbitkan, pelajar internasional harus menyerahkan pemberitahuan masuk ke kantor kelurahan yang menjadi yurisdiksinya dalam waktu 14 hari setelah menetapkan tempat tinggalnya. Pencatatan kependudukan akan dilakukan berdasarkan pemberitahuan ini dan “kartu pemberitahuan My Number (kertas tanpa foto wajah)” akan dikirimkan. “kartu pemberitahuan My Number” menginformasikan My Number dan kartu ini tidak dapat digunakan sebagai dokumen identifikasi orang yang bersangkutan.

Setelah menerima pemberitahuan My Number, orang yang bersangkutan mengajukan permohonan ke kantor kelurahan dan “kartu My Number (kartu nomor individu)” yang berupa kartu plastik dengan foto wajah akan diterbitkan. Konfirmasi My Number dan identifikasi orang yang bersangkutan dapat dilakukan dengan 1 kartu ini.

Pada prinsipnya, My Number merupakan nomor yang sama untuk seumur hidup. Bila seseorang pulang ke negaranya dan kembali ke Jepang setelah beberapa tahun, ia akan mendapatkan nomor yang sama. My Number tidak boleh dengan mudah diberitahukan kepada orang lain dan dilarang untuk mengambil atau menyimpan My Number orang lain.

Namun demikian, menurut undang-undang My Number harus diberitahukan kepada penanggung jawab administrasi pada waktu melakukan prosedur proses terkait beasiswa, proses pembayaran gaji kerja sambil atau pajak, pengiriman uang ke luar negeri, dll.

Bila My Number tidak diketahui karena kehilangan “Kartu pemberitahuan My Number” dan sebagainya, silakan melapor kepada polisi dan pastikan untuk melakukan prosedur penerbitan kembali di kantor kelurahan.

Selain itu, bila terjadi perubahan tempat tinggal karena pindah untuk melanjutkan studi atau bekerja dan sebagainya, alamat pada “kartu pemberitahuan My Number” dan “kartu My Number” perlu diubah bersama-sama dengan menyerahkan laporan keluar dan laporan masuk ke kantor kelurahan (laporan perubahan alamat untuk “Kartu izin tinggal” pun perlu dilakukan). “Kartu My Number” memiliki batas waktu berlaku (untuk pelajar asing batas waktunya sama dengan batas waktu tinggal) oleh sebab itu lakukan prosedur perpanjangan “kartu My Number” di kantor kelurahan sebelum batas waktu berlakunya berakhir.

Kartu pemberitahuan My Number



Kartu My Number



09 ▶ Prosedur apa saja yang diperlukan selama belajar di Jepang?

Berbagai macam prosedur perlu dilakukan selama Anda belajar di Jepang. Di sini akan diperkenalkan prosedur perpanjangan masa tinggal, izin masuk kembali untuk kepulangan sementara, dan izin melakukan kegiatan di luar izin tinggal untuk kerja sambil.

① Perpanjangan masa tinggal

Bila masa berlaku (masa tinggal) izin tinggal berakhir saat masih terdaftar di sekolah, Anda harus mengajukan permohonan izin perpanjangan masa tinggal di kantor imigrasi (perpanjangan masa tinggal). Pada saat ini, **hal yang penting adalah prestasi akademik dan kondisi kehadiran di sekolah tempat Anda terdaftar**. Khususnya bila kondisi kehadiran Anda buruk atau bekerja sambil melampaui batas waktu (kegiatan di luar izin tinggal), ada kalanya perpanjangan masa tinggal tidak dikabulkan oleh karena itu harap berhati-hati. Bila pelajar tinggal di Jepang melewati masa tinggalnya tanpa melakukan prosedur perpanjangan masa tinggal (tinggal secara ilegal), ia akan dikenakan sanksi berat.

② Izin masuk kembali untuk kepulangan sementara

Bila Anda harus pulang sementara ke negara asal selama masih belajar di Jepang, berdasarkan sistem “Special Re-entry Permit” (Izin Masuk Kembali Khusus), orang yang memiliki “kartu izin tinggal” dan akan masuk kembali ke Jepang dalam waktu kurang dari 1 tahun sejak ia keluar dari Jepang pada dasarnya tidak perlu memperoleh izin masuk kembali. Saat akan keluar dari Jepang dengan izin masuk kembali khusus, pastikan untuk memperlihatkan paspor dan kartu izin tinggal lalu beri tanda centang pada “1. Keluar Jepang sementara dan akan masuk kembali” di kartu embarkasi dan debarkasi (kartu ED).

Orang yang keluar dari Jepang dengan izin masuk kembali khusus tidak dapat memperpanjang masa berlakunya (1 tahun) di luar negeri. Bila tidak kembali dalam 1 tahun sejak pergi meninggalkan Jepang, ia akan kehilangan izin tinggalnya. Selain itu, untuk orang yang masa tinggalnya kurang dari 1 tahun setelah ia pergi dari Jepang, ia perlu kembali ke Jepang sebelum masa tinggalnya berakhir.

Bila Anda telah menerima izin mendarat di bandara selain bandara yang dapat menerbitkan kartu izin tinggal namun belum menerima kartu izin tinggal, Anda dapat pergi meninggalkan Jepang dengan izin masuk kembali khusus dengan membawa paspor yang tercantum “kartu izin tinggal akan diterbitkan di kemudian hari”.

③ Izin melakukan kegiatan di luar izin tinggal untuk kerja sambilan

Bila ingin melakukan kerja sambilan pada saat belajar di Jepang, sebelum mulai bekerja sambilan Anda harus menerima izin melakukan kegiatan di luar izin tinggal di kantor imigrasi untuk bekerja sambilan. Bila Anda melakukan kerja sambilan tanpa memperoleh izin ini, Anda akan dikenakan sanksi berat karena bekerja ilegal (kerja ilegal).

Selain itu, bila Anda menerima izin mendarat baru dengan izin tinggal “Student” (Pelajar), Anda dapat mengajukan permohonan izin melakukan kegiatan di luar izin tinggal di bandar tempat Anda mendarat.

10 ► Apa saja hal yang harus diperhatikan oleh pelajar internasional?

Untuk belajar sebagai pelajar internasional di Jepang, ada banyak peraturan dan ketentuan dalam hukum yang harus dipatuhi. Selain itu, ada juga hal-hal yang tidak dianggap ilegal di negara lain namun hal tersebut dianggap ilegal di Jepang. Di sini akan diperkenalkan hal-hal dasar yang harus dipatuhi oleh pelajar internasional.

① Kehadiran di sekolah


Pada dasarnya Anda harus hadir dalam pelajaran yang telah ditentukan oleh sekolah. Bila tingkat kehadiran Anda rendah, Anda mungkin tidak akan dapat naik tingkat atau bahkan lulus. Selain itu, hal ini juga dapat mengakibatkan tidak diperolehnya izin perpanjangan masa tinggal atau izin perubahan status tinggal.

② Terkait kerja ilegal

Tujuan pelajar internasional datang ke Jepang adalah belajar. Kerja sampingan dapat dilakukan dalam batas izin yang diperoleh oleh orang tersebut setelah menjalani pemeriksaan terpisah. **Bila Anda bekerja tanpa memperoleh izin tersebut atau bekerja sampingan melebihi batas yang diizinkan**, Anda akan dianggap **melakukan pelanggaran hukum berupa kerja ilegal**. Secara hukum bila pelajar internasional bekerja di tempat yang tidak diizinkan oleh izin melakukan kegiatan di luar izin tinggal atau bila melakukan kerja sambilan tanpa memperoleh izin melakukan kegiatan di luar izin tinggal atau bekerja sambilan melebihi waktu yang diizinkan, ia akan dikenai sanksi (kurungan penjara dengan kerja atau kurungan penjara atau penalti). Tidak hanya itu, Anda akan dikenakan sanksi dikeluarkan dari sekolah dan harus kembali ke negara asal Anda. Mohon berhati-hati agar jangan sampai terjadi hal seperti itu.

③ Tinggal secara ilegal

Sama seperti kerja ilegal, **batas tinggal izin tinggal** merupakan hal yang harus diperhatikan oleh pelajar internasional. Meskipun tidak sengaja 1 hari melewati batas waktu tinggal, hal itu akan membuat Anda **tinggal secara ilegal** dan Anda akan dikenai sanksi pemulangan paksa (deportasi). Bila akan melanjutkan studi ke sekolah berikutnya setelah lulus, Anda perlu melakukan prosedur perpanjangan masa tinggal. Selain itu, bila akan bekerja, Anda perlu melakukan prosedur perubahan izin tinggal. Bila Anda dikenai **sanksi pemulangan paksa (deportasi)**, Anda tidak dapat datang ke Jepang selama waktu tertentu serta Anda akan berada dalam kondisi tidak menguntungkan saat datang ke Jepang di kemudian hari.



Kasus yang termasuk tinggal secara ilegal

- Tidak melakukan prosedur perpanjangan izin tinggal sebelum batas izin tinggal berakhir pada saat masih terdaftar di sekolah
- Tidak melakukan prosedur perpanjang izin tinggal dalam batas waktu izin tinggal setelah melanjutkan studi ke lembaga pendidikan tinggi
- Tidak kembali ke Jepang dalam batas waktu izin tinggal meskipun ada rencana kembali ke Jepang setelah lulus sekolah

Pastikan untuk mematuhi batas izin tinggal saat belajar di Jepang agar tidak terjadi hal-hal seperti ini.

④ Lainnya


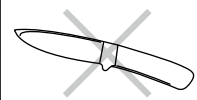
- Lakukan pelaporan ke kantor imigrasi bila berganti sekolah atau bila telah bekerja. (Dalam waktu 14 hari)
- Pastikan untuk membawa serta “kartu izin tinggal” saat pergi ke luar.
- Jangan pinjamkan atau berikan “kartu izin tinggal” maupun “kartu pemberitahuan My Number” atau “kartu My Number” kepada orang lain.
- Bila kehilangan “kartu izin tinggal”, segera ajukan permohonan penerbitan kembali ke kantor imigrasi (dalam waktu 14 hari).
- Bila kehilangan “kartu pemberitahuan My Number”, atau “kartu My Number”, sampaikan laporan kepada polisi lalu hubungi kantor kelurahan tempat Anda tinggal dan minta mereka untuk menerbitkannya kembali.

Selain itu, “Kartu My Number” memiliki batas waktu berlaku (batas waktunya sama dengan batas waktu tinggal). Oleh sebab itu, lakukan prosedur perpanjangan batas waktu berlaku di loket kelurahan sebelum batas waktu berlakunya berakhir.

⑤ Hal yang timbul karena perbedaan kebiasaan hidup dan hukum

Meskipun suatu hal adalah biasa di negara Anda, di Jepang hal tersebut bisa menjadi suatu tindakan pelanggaran hukum atau tindakan yang tidak boleh dilakukan. Di sini akan diperkenalkan sebagian contohnya.

1	Tidak boleh menggunakan tanpa izin sepeda dan barang-barang lain yang dibiarkan begitu saja di jalan.
2	Tidak boleh berjalan sambil membawa benda-benda berbahaya seperti pisau, pisau dapur, dan sebagainya tanpa alasan yang jelas.
3	Tidak boleh meminjam dan meminjamkan kartu mahasiswa, kartu asuransi kesehatan nasional, dan kartu izin tinggal.
4	Uang yang terjatuh di jalan dan sebagainya harus dilaporkan kepada polisi.
5	Bila pelajar internasional ingin mengendarai motor atau mobil di Jepang, ia harus memiliki surat izin mengemudi Jepang.
6	Tidak boleh berbicara dengan suara besar yang mengganggu tetangga di tengah malam.
7	Tidak boleh memutar lagu atau suara TV dengan keras yang dapat mengganggu tetangga di tengah malam.
8	Tidak boleh tinggal bersama orang lain tanpa izin dari pemilik kamar apartemen yang sedang disewa sendiri.
9	Minum minuman beralkohol dan merokok tidak diperbolehkan di Jepang bagi orang yang berusia kurang dari 20 tahun.
10	Hindari berbicara di telepon seluler saat berada di dalam transportasi umum (kereta, bus).
11	Dilarang memberikan telepon seluler atau telepon pintar yang tidak diperlukan lagi karena akan pulang ke negara asal atau alasan lainnya kepada orang lain.
12	Merokoklah di tempat merokok.



● Konsultasi orang asing

(Melayani berbagai konsultasi dalam hidup sehari-hari seperti hal terkait keimigrasian, pernikahan dan kewarganegaraan, pekerjaan, dan sebagainya untuk orang-orang asing yang tinggal di Tokyo.)

Bahasa konsultasi	Hari konsultasi (kecuali hari libur nasional)	Jam konsultasi	Telepon
Bahasa Inggris	Senin-Jumat	9:30~12:00	+81-3-5320-7744 (Panggilan domestik di Jepang 03-5320-7744)
Bahasa Mandarin	Selasa, Jumat		+81-3-5320-7766 (Panggilan domestik di Jepang 03-5320-7766)
Bahasa Korea	Rabu	13:00~17:00	+81-3-5320-7700 (Panggilan domestik di Jepang 03-5320-7700)

Bagian Suara Masyarakat Kota Divisi Hubungan Masyarakat Biro Budaya dan Kehidupan Tokyo
Lantai 3 Gedung 1 Pemerintahan Metropolitan Tokyo, 2-8-1 Nishi Shinjuku, Shinjuku-ku, Tokyo 163-8001

*Konsultasi diterima lewat telepon. Bila ingin datang, mohon untuk memberitahukan terlebih dahulu.

Alamat situs instansi terkait Jepang

- Kementerian Pendidikan, Budaya, Olahraga, Sains, dan Teknologi
(Instansi pemerintah untuk pendidikan) <http://www.mext.go.jp/>
- Kementerian Luar Negeri (Instansi pemerintah urusan diplomatik) <http://www.mofa.go.jp/mofaj/>
- Kementerian Kehakiman (Instansi pemerintah tentang keimigrasian) <http://www.moj.go.jp/>
- Kantor Imigrasi Jepang <http://www.immi-moj.go.jp/>
- Japanese Student Services Organization (Independent administrative institution)
(Lembaga yang mengurus ujian seleksi penerimaan masuk universitas Jepang bagi pelajar internasional dan beasiswa belajar di Jepang) <http://www.jasso.go.jp/>
- Japan Educational Exchanges and Services (Public interest incorporated association)
(Lembaga yang mengurus ujian kemampuan bahasa Jepang dan kompensasi komprehensif tempat tinggal pelajar internasional) <http://www.jees.or.jp/>
<http://www.jlpt.jp/>
- The Japan Kanji Aptitude Testing Foundation (Public interest incorporated association)
(Ujian kemampuan bahasa Jepang untuk bisnis BJT) <http://www.kanken.or.jp/bjt/>
- Association for the Promotion of Japanese Language Education
(Lembaga pendidikan bahasa Jepang) <http://www.nisshinkyo.org/>
- Metropolitan Tokyo Professional Institution Association (Public interest incorporated association)
(Sekolah kejuruan di Tokyo) <https://tsk.or.jp/>
- National Association of Vocational Schools of Japan
(Sekolah kejuruan di seluruh Jepang) http://www.zensenkaku.gr.jp/zensen_index.cgi

Informasi kehidupan bagi orang asing yang tinggal di Jepang

- Tokyo International Communication Committee <https://www.tokyo-icc.jp/guide/index.html>

Pengetahuan Dasar Kehidupan Belajar di Jepang 2018

Nomor pendaftaran (30) 9

Diterbitkan 15 Juni 2018

Disunting/Diterbitkan oleh:

Bagian Administrasi Sekolah Swasta Divisi Sekolah Swasta Biro Budaya dan
Kehidupan Tokyo

2-8-1 Nishi Shinjuku, Shinjuku-ku, Tokyo 163-8001

Tel.: 03-5320-7724

Dicetak oleh:

Picto Co., Ltd.

3-12-1-102, Kojimachi, Chiyoda-ku, Tokyo 102-0083

Tel.: 03-3515-3788 Faks.: 03-3515-3766



Dokumen ini dicetak menggunakan 80% kertas daur ulang dan tinta berbahan dasar kedelai untuk menjaga lingkungan.

Pengetahuan Dasar Kehidupan Belajar di Jepang 2018
Pemerintah Metropolitan Tokyo/Dewan Penghubung Pencegahan Aktivitas Ilegal Pelajar Internasional